

**PENGARUH PENGHINDARAN PAJAK, *LEVERAGE*, DAN
UKURAN PERUSAHAAN TERHADAP NILAI PERUSAHAAN
(Studi Empiris Pada Perusahaan Sektor Konstruksi dan
Pertambangan yang terdaftar pada Bursa Efek Indonesia tahun
2020 – 2024)**

***THE IMPACT OF TAX AVOIDANCE, LEVERAGE, AND
COMPANY SIZE ON FIRM VALUE
(An Empirical Study of Construction and Mining Sector Listed on
the Indonesia Stock Exchange from 2020 to 2024)***

Oleh
Amalia Ambaryanti
2018420118

SKRIPSI

Untuk memperoleh gelar Sarjana dalam Ilmu Ekonomi Program Studi Akuntansi
Universitas Darma Persada



**PROGRAM SARJANA
FAKULTAS EKONOMI
UNIVERSITAS DARMA PERSADA
JAKARTA
2025**

LEMBAR PENGESAHAN SKRIPSI

**PENGARUH PENGHINDARAN PAJAK, *LEVERAGE*, DAN
UKURAN PERUSAHAAN TERHADAP NILAI PERUSAHAAN**
(Studi Empiris pada Perusahaan Sektor Konstruksi dan Pertambangan
yang terdaftar pada Bursa Efek Indonesia tahun 2020 – 2024)

***THE IMPACT OF TAX AVOIDANCE, LEVERAGE, AND
COMPANY SIZE ON FIRM VALUE***

*(An Empirical study of Construction and Mining sector Listed on the
Indonesia Stock Exchange from 2020 – to 2024)*

Oleh


Amalia Ambaryanti


2018420118


SKRIPSI


Untuk memenuhi salah satu syarat ujian guna memperoleh gelar Sarjana dalam Ilmu Ekonomi
Program Studi Akuntansi pada Universitas Darma Persada

Telah disetujui oleh Tim Penguji pada tanggal 07 Agustus 2025


Agustina Indriani, SE.,M.Ak
Dosen Pembimbing


Dr. Dra Sri Ari Wahyuningsih, M.M
Dosen Penguji I


Ahmad Basid Hasibuan, SE.,M.Si, CSRA, CSP
Dosen Penguji II


Dr. Sukardi, SE., M.M
Dekan Fakultas Ekonomi


Dr. Hasri Nirmala, SE.,MM,CAPM,CAPF
Ketua Jurusan Akuntansi

LEMBAR PERNYATAAN SKRIPSI

Yang bertanda tangan dibawah ini:

Nama : Amalia Ambaryanti

NIM : 2018420118

Jurusan/Peminatan : Akuntansi/Keuangan

Dengan ini menyatakan bahwa skripsi dengan judul **PENGARUH PENGHINDARAN PAJAK, LEVERAGE, DAN UKURAN PERUSAHAAN TERHADAP NILAI PERUSAHAAN (Studi Empiris pada Perusahaan Sektor Konstruksi dan Pertambangan yang terdaftar pada Bursa Efek Indonesia tahun 2020 – 2024)** yang dibimbing oleh Ibu Agustina Indriani, SE,M.Ak adalah benar merupakan hasil karya sendiri dan bukan merupakan jiplakan maupun mengkopi sebagian dari hasil karya orang lain.

Apabila kemudian hari ternyata ditemukan ketidaksesuaian dengan pernyataan ini, maka saya bersedia mempertanggungjawabkan. Demikian pernyataan ini saya buat dengan sesungguhnya tanpa ada paksaan dari pihak manapun.

Jakarta, 07 Agustus 2025

Yang menyatakan

A handwritten signature in black ink is written over a 10,000 Rupiah stamp. The stamp features the Garuda Pancasila emblem and the text 'MATERAI 10.000' and '14740293'.

Amalia Ambaryanti

LEMBAR PERSETUJUAN SKRIPSI

Yang bertanda tangan dibawah ini:

Nama : Amalia Ambaryanti

NIM : 2018420118

Jurusan/ : Akuntansi

Peminatan : Keuangan

Judul Skripsi : **PENGARUH PENGHINDARAN PAJAK, *LEVERAGE*, DAN UKURAN PERUSAHAAN TERHADAP NILAI PERUSAHAAN (Studi Empiris pada Perusahaan Sektor Konstruksi dan Pertambangan yang terdaftar pada Bursa Efek Indonesia tahun 2020 – 2024)**

Telah diperiksa dan disetujui untuk diajukan dalam sidang Ujian Skripsi Sarjana pada tanggal 07 Agustus 2025

Jakarta, 07 Agustus 2025

Mengetahui,

Ketua Jurusan Akuntansi

Pembimbing



(Dr. Hasri Nirmala, SE.,MM,CAPM,CAPF)



(Agustina Indriani, SE., M.Ak)

ABSTRAK


Penelitian ini bertujuan untuk menganalisis pengaruh penghindaran pajak, *leverage*, dan ukuran perusahaan terhadap nilai perusahaan pada perusahaan sektor konstruksi dan pertambangan yang terdaftar di Bursa Efek Indonesia. Populasi dalam penelitian ini adalah perusahaan konstruksi dan pertambangan yang terdaftar di Bursa Efek Indonesia sejumlah 88 perusahaan. Metode pengambilan sampel dalam penelitian ini menggunakan *purposive sampling* dengan menetapkan kriteria tertentu dalam pemilihan data. Sumber data yang digunakan dalam penelitian ini yaitu data sekunder. Analisis data dilakukan dengan metode regresi linier berganda menggunakan SPSS 26. Hasil penelitian berdasarkan uji regresi linier berganda dan uji t menunjukkan bahwa penghindaran pajak tidak berpengaruh signifikan terhadap nilai perusahaan, sedangkan *leverage* dan ukuran perusahaan tidak berpengaruh dan tidak signifikan terhadap nilai perusahaan.

Kata Kunci: Penghindaran Pajak, *Leverage*, Ukuran Perusahaan, Nilai Perusahaan.

ABSTRACT

This study aims to analyze the effect of tax avoidance, leverage, and company size on company value in construction and mining companies listed on the Indonesia Stock Exchange. The population in this study consists of 88 construction and mining companies listed on the Indonesia Stock Exchange. The sampling method used in this study is purposive sampling with specific criteria for data selection. The data source used in this study is secondary data. Data analysis was performed using multiple linear regression analysis with SPSS 26. The results of the study based on multiple linear regression and t-tests indicate that tax avoidance does not significantly influence on firm value, while leverage and firm size do not influence and are not significant for firm value.

Keywords: *Tax Avoidance, Leverage, Firm Size, Firm Value.*



KATA PENGANTAR

Segala puji syukur senantiasa penulis panjatkan kehadiran Allah SWT, atas segala rahmat dan hidayah-Nya sehingga penulis dapat menyelesaikan penyusunan skripsi ini dengan judul **“PENGARUH PENGHINDARAN PAJAK, LEVERAGE, DAN UKURAN PERUSAHAAN TERHADAP NILAI PERUSAHAAN (Studi Empiris pada Perusahaan Sektor Konstruksi dan Pertambangan yang terdaftar pada Bursa Efek Indonesia tahun 2020 – 2024)”** Adapun penulisan skripsi ini dilakukan untuk memenuhi salah satu syarat menyelesaikan Program Sarjana Ekonomi Akuntansi di Universitas Darma Persada.

Dalam penyusunan skripsi ini, banyak pihak yang telah memberikan bimbingan, arahan, dan dukungan kepada penulis. Oleh karena itu, penulis mengucapkan terima kasih kepada:

1. Kedua Orang Tua penulis yang senantiasa memberikan dukungan dan doa yang terus dipanjatkan selama penulis menyelesaikan skripsi ini.
2. Ibu Agustina Indriani, SE., M.Ak. selaku dosen pembimbing yang siap sedia meluangkan waktu untuk memberikan masukan dalam penyusunan proposal skripsi ini.
3. Ibu Dr. Hasri Nirmala, SE.,MM,CAPM,CAPF selaku Ketua Jurusan Program Studi Akuntansi Universitas Darma Persada

4. Bapak dan Ibu dosen Jurusan Akuntansi Fakultas Ekonomi Universitas Darma Persada yang telah memberikan ilmu kepada penulis selama masa perkuliahan.
5. Bapak dan Ibu tata usaha Program Studi Akuntansi dan Tata Usaha Fakultas Ekonomi atas segala bantuannya dalam menunjang kelancaran perkuliahan ini.
6. Felix C. Pranoto selaku kawan lama penulis yang telah banyak memberi motivasi dan semangat selama menyelesaikan skripsi ini hingga akhir.
7. Serta seluruh sahabat dan teman – teman Akuntansi yang telah memberikan dukungan kepada penulis dalam menyelesaikan skripsi ini.

Susunan Skripsi ini telah dibuat dengan maksimal dan sebaik – baiknya, penulis menyadari bahwa penyusunan Skripsi ini masih jauh dari kesempurnaan dan tidak luput juga dari kesalahan serta kekurangan, hal ini disebabkan karena keterbatasan pengetahuan dan pengalaman yang penulis miliki, oleh karena itu penulis mengharapkan segala kritik dan saran yang membangun akan menyempurnakan penulisan yang akan datang.

Akhir kata penulis berharap semoga skripsi ini bisa bermanfaat bagi penulis dan para pembaca khususnya dalam bidang Akuntansi Keuangan.

Jakarta, 14 Juli 2025

Amalia Ambaryanti

DAFTAR ISI

	Halaman
LEMBAR PENGESAHAN SKRIPSI	i
LEMBAR PERNYATAAN SKRIPSI	ii
LEMBAR PERSETUJUAN SKRIPSI.....	iii
ABSTRAK	iv
ABSTRACT	v
KATA PENGANTAR.....	vi
DAFTAR ISI.....	viii
DAFTAR GAMBAR.....	xi
DAFTAR TABLE	xii
DAFTAR LAMPIRAN	xiii
BAB I PENDAHULUAN.....	1
1.1 Latar Belakang.....	1
1.2 Identifikasi, Pembatasan dan Perumusan Masalah.....	10
1.2.1 Identifikasi Masalah.....	10
1.2.2 Pembatasan Masalah.....	11
1.2.3 Perumusan Masalah.....	11
1.3 Tujuan Penelitian.....	11
1.4 Kegunaan Penelitian.....	12
BAB II LANDASAN TEORI.....	14
2.1. Landasan Teori.....	14
2.1.1 Teori Keagenan (<i>Agency Theory</i>).....	14
2.2. Nilai Perusahaan.....	16
2.3. Penghindaran Pajak.....	18
2.4. <i>Leverage</i>	19
2.5. Ukuran Perusahaan.....	21
2.6. Penelitian Terdahulu.....	22
2.7. Kerangka Pemikiran.....	27
2.7.1 Model Konseptual.....	29

2.8. Hipotesis Penelitian.....	30
BAB III METODE PENELITIAN	35
3.1. Metode yang Digunakan	35
3.2. Waktu dan Tempat Penelitian	36
3.3. Operasional Variabel.....	36
3.3.1 Variabel dependen.....	37
3.3.2 Variabel independen.....	37
3.4. Sumber dan Cara Penentuan Data.....	38
3.4.1 Sumber data.....	38
3.4.2 Cara penentuan data	38
3.5. Populasi dan Sampel Penelitian	39
3.5.1 Populasi	39
3.5.2 Sampel.....	40
3.6. Teknik Pengumpulan Data.....	40
3.7. Rancangan Analisis Dan Uji Hipotesis	42
3.7.1 Analisis Statistik Deskriptif	42
3.7.2 Uji Asumsi Klasik.....	43
3.7.3 Analisis Regresi Linier Berganda	46
3.7.4 Uji Hipotesis.....	47
3.7.5 Koefisiensi $Adj R^2$	48
3.7.6 Transformasi data.....	48
BAB IV HASIL DAN PEMBAHASAN.....	50
4.1. Gambaran Umum Objek Penelitian	50
4.2. Hasil Penelitian	50
4.2.1 Analisis Statistik Deskriptif	50
4.2.2 Uji Asumsi Klasik.....	53
4.2.3 Hasil Uji Regresi Linear Berganda	61
4.2.4 Hasil Uji Hipotesis	63
4.3. Pembahasan.....	66
4.3.1 Pengaruh Penghindaran Pajak terhadap Nilai Perusahaan	66
4.3.2 Pengaruh <i>leverage</i> terhadap nilai perusahaan	67

4.3.3 Pengaruh ukuran perusahaan terhadap nilai perusahaan.....	68
BAB V SIMPULAN DAN SARAN.....	69
5.1. Simpulan.....	69
5.2. Saran.....	70
DAFTAR PUSTAKA.....	72
LAMPIRAN.....	78



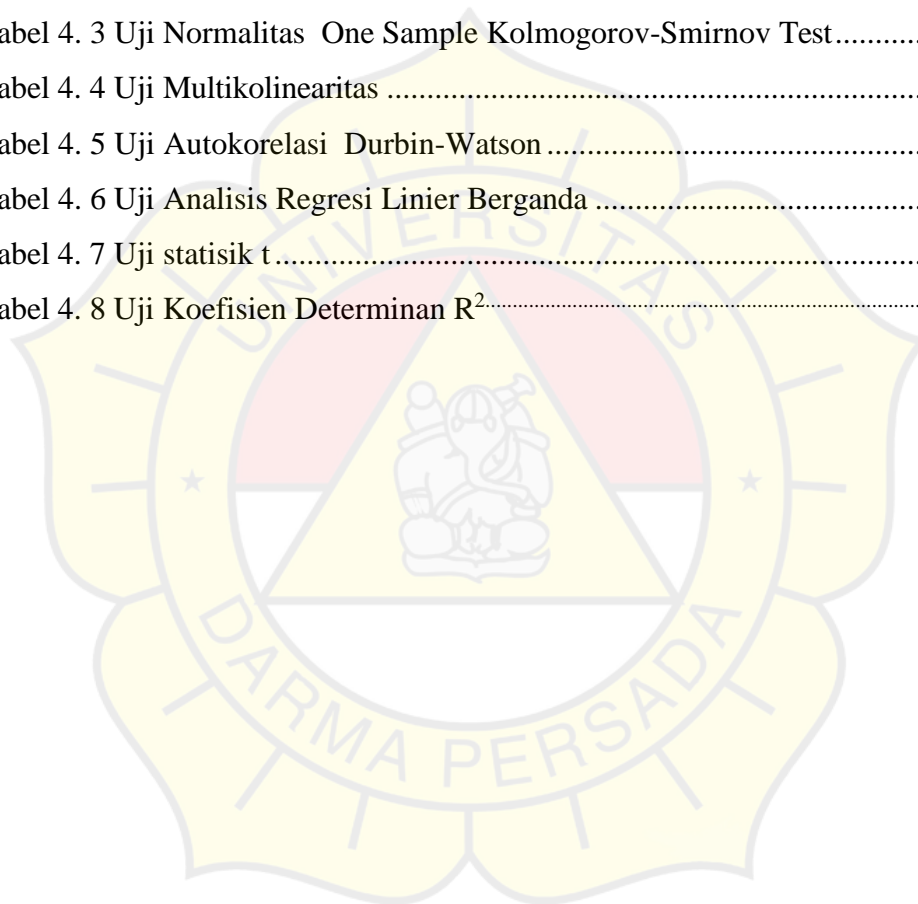
DAFTAR GAMBAR

	Halaman
Gambar 2. 1 Kerangka Pemikiran	28
Gambar 2. 2 Model Konseptual	29
Gambar 4. 1 Uji Normalitas Grafik P-plot.....	57
Gambar 4. 3 Uji Heteroskedastisitas Grafik Scatterplot	59



DAFTAR TABLE

	Halaman
Tabel 2. 1 Penelitian terdahulu.....	22
Tabel 3. 1 Kriteria DW-test.....	46
Tabel 4. 1 Pemilihan sampel	50
Tabel 4. 2 Hasil statistik deskriptif.....	51
Tabel 4. 3 Uji Normalitas One Sample Kolmogorov-Smirnov Test.....	56
Tabel 4. 4 Uji Multikolinearitas	58
Tabel 4. 5 Uji Autokorelasi Durbin-Watson	60
Tabel 4. 6 Uji Analisis Regresi Linier Berganda	62
Tabel 4. 7 Uji statisik t	64
Tabel 4. 8 Uji Koefisien Determinan R^2	66



DAFTAR LAMPIRAN

	Halaman
Lampiran 1 Daftar sampel perusahaan.....	78
Lampiran 2 Tabulasi data.....	79
Lampiran 3 Hasil Uji Statistik Deskriptif.....	82
Lampiran 4 Hasil Grafik P – Plot.....	82
Lampiran 5 Hasil Uji Normalitas sebelum terjadi autokorelasi.....	83
Lampiran 6 Hasil Uji Normalitas sesudah adanya transform data.....	84
Lampiran 7 Hasil Uji Multikolinearitas sebelum terjadi autokorelasi.....	84
Lampiran 8 Hasil Uji Multikolinearitas sesudah adanya transform data.....	85
Lampiran 9 Hasil Uji Heteroskedastisitas sebelum terjadi autokorelasi.....	85
Lampiran 10 Heteroskedastisitas sesudah adanya transform data.....	86
Lampiran 11 Hasil Uji Autokorelasi.....	86
Lampiran 12 Hasil Uji Autokorelasi sesudah adanya transform data.....	86
Lampiran 13 Hasil Uji Regresi Linear Berganda.....	87
Lampiran 14 Hasil Uji Hipotesis Statistik t.....	87
Lampiran 15 Hasil Uji Koefisien Determinasi (R^2).....	87
Lampiran 16 Daftar Riwayat Hidup.....	88
Lampiran 17 Catatan Kegiatan Konsultasi Proposal Skripsi.....	89