

**ANALISIS HARGA SAHAM PT. HM. SAMPOERNA Tbk.
DIBANDINGKAN DENGAN HARGA SAHAM
PT. GUDANG GARAM Tbk. DITINJAU
DARI SEGI RATE OF RETURN-NYA**

SKRIPSI

Diajukan Untuk Memenuhi Salah Satu Tugas Akademik dan
Melengkapi Sebagian Syarat-syarat Guna Mencapai
Gelar Sarjana Ekonomi Jurusan Manajemen

Oleh :

DELIMA ENDAWATI T.

NIM : 97420022
NIRM : 973123340250023




**FAKULTAS EKONOMI
UNIVERSITAS DARMA PERSADA
JAKARTA
2001**


LEMBAR PERSETUJUAN SKRIPSI

Nama : Delima Endawati T.
NIM : 97420022
NIRM : 973123340250023
Jurusan : Manajemen
Konsentrasi : Manajemen Keuangan dan Perbankan
Judul Skripsi : Analisis Harga Saham PT. HM. Sampoerna Tbk.
Dibandingkan Dengan Harga Saham PT. Gudang
Garam Tbk. Ditinjau Dari Segi Rate of Return-nya

Telah diperiksa dan disetujui, untuk diajukan dan diujikan dihadapan panitia
penguji skripsi Sarjana.

Mengetahui
Ketua Jurusan Manajemen

(Dra. Endang Tri Pujiastuti)

Jakarta, Mei 2001
Menyetujui
1. Pembimbing Materi


(Haryanto, SE., Ak., MM.)

2. Pembimbing Teknis


(Sukardi, S.E)

LEMBAR PENGESAHAN SKRIPSI

Nama : Delima Endawati T.
M : 97420022
RM : 973123340250023
Jurusan : Manajemen
Konsentrasi : Manajemen Keuangan dan Perbankan
Judul Skripsi : Analisis Harga Saham PT. HM. Sampoerna Tbk.
Dibandingkan Dengan Harga Saham PT. Gudang Garam Tbk. Ditinjau Dari Segi Rate of Return-nya

telah dikaji, diperiksa dan diujikan dihadapan Panitia Penguji Skripsi Sarjana pada tanggal

Jakarta, Mei 2001

Panitia Penguji Skripsi


Nama

Jabatan

Tanda Tangan

Drs. H. Shanti Danu Boestaman

Ketua




Drs. Haryanto, SE., Ak., MM.,

Anggota

.....

Drs. Wagimin Ady Soesanto

Anggota



LEMBAR PERNYATAAN

Yang bertanda tangan dibawah ini :


Nama : Delima Endawati T.
NIM : 97420022
NIRM : 973123340250023
Fakultas : Ekonomi
Jurusan : Manajemen

Dengan ini menyatakan bahwa karya tulis dengan judul "**Analisis Harga Saham PT. HM. Sampoerna Tbk. Dibandingkan Dengan Harga Saham PT. Gudang Garam Tbk. Ditinjau Dari Segi Rate of Return-nya**" dibawah bimbingan Haryanto, SE., Ak., MM. adalah benar merupakan hasil karya sendiri dan bukan merupakan jiplakan atau mengcopy sebagian dari hasil karya orang lain.

Apabila dikemudian hari diketemukan tidak sesuai dengan pernyataan saya bersedia mempertanggung jawabkan.

Demikianlah pernyataan ini saya buat dengan sebenarnya.

Yang Menyatakan,



(Delima Endawati T.)

ABSTRAK

Delima Endawati T. (97420022/973123340250023)

Analisis Harga Saham PT. HM. Sampoerna Tbk. Dibandingkan Dengan Harga Saham PT. Gudang Garam Tbk. Ditinjau Dari Segi Rate of Return-nya.

X + 53 Halaman, Tabel, Lampiran, 2001.

Kata Kunci : Saham, Harga Saham, Rate of Return.

Alasan dan Tujuan Penelitian. Harga saham ditentukan oleh perkembangan perusahaan penerbitnya. Jika perusahaan penerbitnya mampu menghasilkan keuntungan yang tinggi, maka perusahaan tersebut akan dapat menyisihkan bagian keuntungan itu sebagai dividen dengan jumlah yang tinggi pula.

Metode Penelitian. Dalam mendapatkan, mengumpulkan, menyusun dan menganalisa serta menafsirkan data-data yang berhubungan dengan masalah yang dibahas, penulis menggunakan metode penelitian kepustakaan dan penelitian langsung pada Pusat Referensi Pasar Modal, Jakarta.

Hasil Penelitian. Harga pasar saham PT. HM. Sampoerna Tbk. Pada periode 12 – 16 Maret 2001 adalah Rp.13.250,- dan pada periode 19 – 23 Maret 2001 adalah Rp.11.350,-. Terdapat penurunan sebesar Rp.1.900,- atau 14,34%. Dan Harga pasar saham PT. Gudang Garam Tbk. Pada periode 12 – 16 Maret 2001 adalah Rp.12.950,- dan pada periode 19 – 23 Maret 2001 adalah Rp.11.400,-. Terdapat penurunan sebesar Rp.1.550,- atau 11,97%. ROR saham PT. HM. Sampoerna Tbk pada periode pertama adalah sebesar 9,12% dan pada periode kedua turun menjadi -5,95% atau turun sebesar 15,07 point. Sedangkan ROR saham PT. Gudang Garam Tbk pada periode pertama adalah sebesar 41,58% dan pada periode kedua turun menjadi 25,26% atau turun sebesar 16,32 point.

Kesimpulan dan Saran. Harga kedua saham ini bersaing dengan sangat ketat dan ROR keduanya cukup baik. Meski saham PT. HM. Sampoerna Tbk. memiliki ROR yang negatif pada periode kedua, namun penurunannya sedikit lebih baik jika dibandingkan dengan saham PT. Gudang Garam Tbk..

Daftar Acuan : 9 (1993 – 2000)

Dosen Pembimbing Materi

(Haryanto, SE., Ak., MM.)

KATA PENGANTAR

Puji syukur penulis panjatkan kepada Tuhan Yang Maha Esa yang telah memberikan karunia-Nya kepada penulis, sehingga dapat menyelesaikan skripsi yang berjudul, "ANALISIS HARGA SAHAM PT. HM. SAMPOERNA Tbk. DIBANDINGKAN DENGAN HARGA SAHAM PT. GUDANG GARAM Tbk. DITINJAU DARI SEGI RATE OF RETURN-NYA ". Maksud daripada penyusunan skripsi ini adalah untuk memenuhi salah satu syarat untuk mencapai gelar Sarjana Ekonomi pada Universitas Darma Persada, Jakarta.

Dengan segala kerendahan hati, penulis menyadari akan kemampuan yang sangat terbatas sehingga skripsi ini masih jauh dari sempurna. Walaupun demikian, penulis berusaha untuk menyajikan sebaik mungkin dengan harapan dapat bermanfaat dan penulis mengharapkan saran dan kritik demi kebaikan skripsi ini .

Pada kesempatan ini, penulis ingin menyampaikan ucapan terima kasih yang sebesar-besarnya kepada yang terhormat :

1. Bapak Brigjend. (Purn.) Drs. W.D. Sukisman, selaku Rektor Universitas Darma Persada, Jakarta.
2. Bapak Drs. H. Shanti Danu Boestaman, selaku Dekan Fakultas Ekonomi, Universitas Darma Persada, Jakarta.

3. Bapak Haryanto, SE., Ak., MM., selaku dosen pembimbing materi yang telah meluangkan waktu untuk memberikan bimbingan, pengarahan dan motivasi yang sangat berguna bagi penulis.
4. Bapak Sukardi, S.E. , selaku dosen pembimbing teknis yang penuh perhatian telah memberikan bimbingan dan pengarahannya dalam menyelesaikan skripsi ini.
5. Bapak Drs. Wagimin Ady Soesanto, selaku dosen pembimbing akademis yang telah meluangkan waktunya untuk memberikan petunjuk serta bimbingan.
6. Bapak-bapak dan Ibu-ibu dosen yang telah membekali penulis dengan berbagai ilmu pengetahuan selama penulis menuntut ilmu di Fakultas Ekonomi, Universitas Darma Persada, Jakarta.
7. Pimpinan dan para karyawan Pusat Referensi Pasar Modal di Bursa Efek Jakarta yang telah memberikan kesempatan kepada penulis untuk melakukan riset dalam rangka mengumpulkan data-data yang diperlukan dalam penulisan skripsi ini.
8. Papa dan Mama tercinta yang selalu memberikan dorongan moril serta materi kepada penulis selama ini dengan iringan do'a dan petuah penuh kasih sayang yang tiada pernah putus. Dan juga untuk kakak-kakakku Saida, Rolita serta adik-adikku Mega, Lelly atas do'anya.
9. Tulang Renta dan Nan Tulang Meji yang telah memberikan nasehat dan dorongan moril maupun materi serta do'anya.

10. Temanku Mbak Sri Agustina tercinta yang tulus sepenuhnya mendampingi penulis selama penyelesaian tugas akhir ini.

11. Teman-teman penulis, Novi, Ossy, Oktj, Dorry, Irma. Melanie, Babe, Wahyu, Diana, Rosmalia, Rini serta rekan-rekan yang tidak dapat penulis sebutkan satu per satu.

Besar harapan penulis, semoga Tuhan Yang Maha Esa memberikan imbalan yang sepadan atas bantuan-bantuan tersebut.



DAFTAR ISI

	Hal
LEMBAR PERSETUJUAN SKRIPSI	i
LEMBAR PENGESAHAN SKRIPSI	ii
LEMBAR PERNYATAAN	iii
ABSTRAK	iv
KATA PENGANTAR	v
DAFTAR ISI	viii
DAFTAR TABEL	x
BAB I PENDAHULUAN	
A. Latar Belakang Masalah	1
B. Perumusan Masalah	3
C. Tujuan dan Manfaat Penelitian	3
D. Metode Penelitian	4
E. Sistematika Penulisan	5
BAB II LANDASAN TEORI	
A. Pengertian Saham	7
B. Jenis-jenis Saham	11
C. Harga Saham.....	17

	D. Penentuan Rate of Return Dari Saham	21
	E. Pasar Modal	24
BAB III	TINJAUAN UMUM PERUSAHAAN	
	A. Sejarah Berdirinya Perusahaan	27
	B. Kegiatan Usaha Perusahaan	31
	C. Susunan Pengurus Perusahaan	38
BAB IV	ANALISIS DAN PEMBAHASAN	
	A. Harga Saham PT. HM. Sampoerna dan PT. Gudang Garam Saat Ini	40
	B. Rate of Return Atas Saham PT. HM. Sampoerna dan PT. Gudang Garam	43
	C. Analisis Atas Perbandingan Harga Saham PT. HM. Sampoerna dan PT. Gudang Garam	47
BAB V	KESIMPULAN DAN SARAN	
	A. Kesimpulan.....	51
	B. Saran-saran	52
	DAFTAR PUSTAKA	
	LAMPIRAN	

DAFTAR TABEL

TABEL		Hal
Tabel III.1	Kapasitas Produksi MPS Per Tahun	35
Tabel IV.1	Harga Saham PT. Saham PT. HM. Sampoerna dan PT. Gudang Garam Periode 12 – 16 Maret 2001 dan 19 – 23 Maret 2001	41
Tabel IV.2	Data-data Perhitungan ROR Saham PT. HM. Sampoerna dan PT. Gudang Garam	44
Tabel IV.3	ROR Saham PT. HM. Sampoerna dan PT. Gudang Garam	47
Tabel IV.4	Perbandingan Harga dan ROR Saham PT. HM. Sampoerna dan PT. Gudang Garam	49

BAB I

PENDAHULUAN

A. Latar Belakang Masalah

Tingkat pertumbuhan ekonomi akan mempengaruhi perkembangan pasar modal. Dengan tingkat pertumbuhan yang tinggi memungkinkan meningkatnya daya beli masyarakat dan tingginya tabungan masyarakat, sehingga akan menciptakan kesempatan bagi produsen untuk mengembangkan usahanya dan bagi masyarakat akan memperoleh kesempatan untuk menginvestasikan uangnya di pasar modal.

Investasi finansial merupakan investasi terhadap surat-surat berharga, misalnya pembelian saham, obligasi dan lain sebagainya. Kegiatan jual beli penyertaan (ekuitas, saham) dalam perusahaan, antara lain untuk membayar hutang, memulihkan usaha, mengantisipasi persaingan dan menghimpun dana untuk mengembangkan perusahaan. Tujuan investasi adalah untuk memperoleh peningkatan imbal hasil yang optimal dalam jangka pendek dan jangka panjang sekaligus tetap mempertahankan likuiditas dan kebijakan mempertahankan modal. Tujuan tersebut dapat dicapai melalui investasi dalam efek di pasar modal.

Saham adalah tanda bukti pengambil bagian atau pemilik dalam suatu P.T. (Perusahaan Terbatas). Bagi perusahaan yang bersangkutan yang diterima dari hasil penjualan sahamnya "akan tetap tertanam" di dalam perusahaan tersebut selama hidupnya, meskipun bagi pemegang saham sendiri itu bukanlah merupakan penanaman yang permanen, karena setiap waktu pemegang saham dapat menjual sahamnya.

Seorang investor membeli saham suatu perusahaan bukan karena ia sekedar ingin memiliki perusahaan atau saham, tetapi karena mengharapkan suatu imbalan pendapatan yang dihasilkan oleh asset. Nilai investasi dari selembar saham biasa tergantung kepada jumlah pendapatan dalam rupiah yang diharapkan akan diterima oleh investor selama dia mempertahankan saham tersebut ditambah hasil penjualan kalau dia menjual saham tersebut.

Tetapi apakah nilai pasar yang wajar (*fair market value*) dari saham yang diperjual belikan tersebut telah ditetapkan dengan tepat dan benar sehingga tidak ada pihak yang dirugikan? Untuk itu, penulis mencoba melakukan penelitian mengenai "**Analisis Harga Saham PT. HM. Sampoerna Tbk. Dibandingkan Dengan Harga Saham PT. Gudang Garam Tbk. Ditinjau Dari Segi Rate of Return-nya**".

B. Perumusan Masalah

Berdasarkan latar belakang masalah yang telah diuraikan sebelumnya, maka rumusan masalah yang dapat dikemukakan sebagai berikut :

1. Bagaimanakah harga saham PT. HM. Sampoerna Tbk. dan PT. Gudang Garam Tbk. saat ini ?
2. Bagaimanakah perbandingan harga saham kedua perusahaan tersebut ditinjau dari *rate of return*-nya ?

C. Tujuan dan Manfaat Penelitian

Berdasarkan perumusan masalah, tujuan dari penelitian ini adalah mengumpulkan data dalam rangka menyusun karya ilmiah dalam bentuk skripsi. Penelitian ini diharapkan akan memberikan manfaat :

1. Bagi penulis dalam menerapkan atau mengaplikasikan ilmu yang telah diperoleh dibangku kuliah mengenai manajemen keuangan dan perbankan khususnya yang berkaitan dengan masalah harga saham ditinjau dari *rate of return*-nya.
2. Sebagai bahan kajian dan referensi lebih lanjut bagi pihak-pihak yang berkepentingan dengan masalah investasi, khususnya mengenai surat berharga dalam bentuk saham.

D. Metode Penelitian

Metode yang dipakai untuk menyusun skripsi ini diperoleh dengan cara :

1. Metode Pengumpulan Data

Data-data yang digunakan dalam penelitian ini diperoleh melalui :

a. Penelitian Kepustakaan (*Library Research*)

Pada metode ini, penelitian dilakukan dengan cara mempelajari buku-buku pelajaran, diktat, literatur-literatur ilmiah, majalah-majalah dan bahan bacaan lainnya yang berkaitan dengan manajemen keuangan dan perbankan, terutama mengenai masalah harga saham.

b. Penelitian Lapangan (*Field Research*)

Pada metode ini, data diperoleh dengan cara mengadakan pengamatan dokumentasi pada objek yang diteliti melalui Pusat Referensi Pasar Modal, di Gedung Bursa Efek Jakarta.

2. Metode Pemecahan Masalah

a. Metode Kualitatif

Dalam metode ini, data yang diperoleh dianalisa secara deskriptif yaitu menyesuaikan data-data yang diperoleh dengan teori-teori yang ada mengenai harga saham.

b. Metode Kuantitatif

Dalam metode ini, data-data yang diperoleh dianalisis berdasarkan perhitungan yang berkaitan dengan harga saham yaitu perhitungan *rate of return* yang diharapkan.

E. Sistematika Penulisan

Sistematika penulisan dibuat untuk mempermudah penyusunan skripsi secara menyeluruh dan mempermudah dalam memahami isi skripsi. Untuk lebih jelasnya, maka skripsi ini dibagi atas lima bab dimana masing-masing dapat diuraikan secara singkat sebagai berikut :

BAB I PENDAHULUAN

Bab ini menguraikan tentang latar belakang masalah, perumusan masalah, tujuan dan manfaat penelitian, metode penelitian dan sistematika pembahasan.

BAB II LANDASAN TEORI

Pada bab ini dikemukakan teori-teori yang berhubungan dengan penulisan skripsi yaitu pengertian saham, jenis-jenis saham, penentuan *rate of return* dari saham dan dikemukakan pula mengenai pasar modal sebagai tempat saham diperjual belikan.

BAB III GAMBARAN UMUM PERUSAHAAN

Bab ini menguraikan sejarah singkat berdirinya perusahaan, kegiatan usaha dan susunan pengurus dari perusahaan PT. HM Sampoerna Tbk.

BAB IV ANALISIS DAN PEMBAHASAN

Dalam bab ini dikemukakan deskripsi analisis dan hasil penelitian serta pembahasan mengenai harga saham PT. HM Sampoerna Tbk. dan PT. Gudang Garam Tbk. saat ini, dan perbandingan harga saham dari kedua perusahaan tersebut ditinjau dari *rate of return*-nya.

BAB V KESIMPULAN DAN SARAN

Dalam bab ini disusun beberapa kesimpulan dari keseluruhan hasil penelitian yang telah dilakukan dan penulis mencoba memberikan beberapa saran yang mungkin bermanfaat.