

BAB V

KESIMPULAN, KETERBATASAN DAN SARAN

A. Kesimpulan

Penelitian ini diawali dengan penentuan karakteristik sampel perusahaan yang akan digunakan. Penelitian ini menggunakan teknik *non-probability sampling* dengan menentukan kriteria-kriteria khusus terhadap data sampel atau dapat disebut juga dengan *purposive sample* yaitu pemilihan data berdasarkan atas kriteria tertentu dengan tujuan tertentu. Kriteria khusus tersebut yaitu perusahaan sampel data merupakan perusahaan yang terdapat dalam Indeks LQ45 yang telah *go public* dan terdaftar di Bursa Efek Indonesia (BEI) pada periode 2010-2011. Sehingga pada akhirnya penelitian ini menggunakan 34 perusahaan terpilih.

Berdasarkan hasil penelitian dan pembahasan yang telah dilakukan, maka dapat ditarik kesimpulan sebagai berikut:

1. Dari hasil uji t pada periode 2010 diperoleh nilai tingkat signifikansi 0,532 jauh lebih besar dari tingkat signifikansi 0,05 yang artinya secara parsial variabel *Market to Book Ratio* (MBR) tidak berpengaruh secara signifikan terhadap *return* saham. Dari hasil uji t pada periode 2011 diperoleh nilai tingkat signifikansi 0,084 dimana nilai tersebut lebih besar dari nilai signifikansi 0,05 yang artinya secara parsial variabel *Market to Book Ratio* (MBR) tidak berpengaruh secara signifikan terhadap *return* saham

2. Dari hasil uji t pada periode 2010 diperoleh nilai tingkat signifikansi 0,005 jauh lebih kecil dari tingkat signifikansi 0,05 yang artinya secara parsial variabel *Earning Per Share* (EPS) berpengaruh secara signifikan terhadap *return* saham. Dari hasil uji t pada periode 2011 diperoleh nilai tingkat signifikansi 0,536 dimana nilai tersebut lebih besar dari nilai signifikansi 0,05 yang artinya secara parsial variabel *Earning Per Share* (EPS) tidak berpengaruh secara signifikan terhadap *return* saham.
3. Dari hasil uji t pada periode 2010 diperoleh nilai tingkat signifikansi 0,683 jauh lebih besar dari tingkat signifikansi 0,05 yang artinya secara parsial variabel *Price Earning Ratio* (PER) tidak berpengaruh secara signifikan terhadap *return* saham. Dari hasil uji t pada periode 2011 diperoleh nilai tingkat signifikansi 0,672 dimana nilai tersebut lebih besar dari nilai signifikansi 0,05 yang artinya secara parsial variabel *Price Earning Ratio* (PER) tidak berpengaruh secara signifikan terhadap *return* saham.

B. Keterbatasan

Terdapat beberapa keterbatasan dalam penelitian ini antara lain :

- a. Keterbatasan pada penelitian ini adalah terletak pada periode penelitian yang hanya dua tahun yaitu mulai tahun 2010 sampai 2011. Bagi peneliti selanjutnya diharapkan akan lebih baik dengan menambahkan periode penelitian agar pengaruh variasi antar waktunya dapat diamati dengan lebih jelas.

- b. Variabel yang digunakan dalam penelitian ini hanya terbatas pada variabel dependen yaitu MBR, EPS, dan PER sedangkan pada rasio keuangan banyak variabel-variabel lain yang dapat dijadikan sebagai acuan dalam menghitung *return* saham.

C. Saran

Dalam proses pembuatan skripsi ini disadari banyak terdapat kekurangan dan keterbatasan. Agar dapat memberikan hasil yang lebih baik lagi, khususnya dalam menghitung *return* saham dikaitkan dengan variabel fundamental, beberapa saran yang dapat penulis sampaikan adalah sebagai berikut:

1. Bagi Investor

- a. Penelitian ini diharapkan dapat memberikan arah yang benar atas penggunaan variabel fundamental dalam mengoptimalkan keputusan investasi.
- b. variabel-variabel fundamental yang dipakai dalam penelitian ini dapat digunakan untuk memperkirakan *return* saham.
- c. Bagi investor yang ingin menanamkan sahamnya untuk memperoleh *return* saham pada perusahaan-perusahaan yang termasuk pada kelompok indeks LQ45 dapat mempertimbangkan rasio *Earning Per Share* (EPS) karena didalam penelitian ini variabel yang signifikan berpengaruh Terhadap *return* saham adalah variabel EPS terutama pada penelitian tahun 2010. Sehingga investor dapat melihat kemampuan perusahaan dalam menghasilkan *return*.

2. Bagi Penelitian Selanjutnya

- a. Perlu Juga dilakukan pengujian terhadap variabel-variabel fundamental terhadap *return* saham perusahaan dengan menambah periode penelitian atau bahkan menggunakan populasi yang lebih luas. Hal ini dikarenakan data-data yang diperoleh dalam penelitian ini belum tentu dapat menjamin bahwa rasio-rasio keuangan yang diuji dalam penelitian ini dapat digunakan untuk membuktikan bahwa *return* saham dapat mencerminkan kinerja keuangan perusahaan untuk jangka waktu yang panjang.
- b. Dalam kenyatannya, hubungan antara variabel-variabel dalam penelitian ini bisa saja tidak berlaku bagi kelompok indeks lain seperti KOMPAS 100 ,JII dan lain-lain. Oleh karena itu diperlukan penelitian lebih lanjut untuk mengetahui apakah penggunaan variabel ini dapat digunakan untuk Indeks lain atau sektor lain dalam pasar modal dengan mempertimbangkan karakteristik dari masing-masing Indeks atau sektor yang terdapat di BEI.

DAFTAR PUSTAKA

- Arthur J. Keown. 2005. *Manajemen Keuangan, Edisi10* : PT Macanan Jaya Cemerlang. Jakarta.
- Bodie, Kane, Marcus. 2007. *Investment (Investasi) Edisi6* : Salemba Empat. Jakarta.
- Brigham F. Eugene, dan Michael C. Ehrhardt. 2005. "*Financial Management*", Edisi kesebelas, South-Western Cengage Learning.
- Dahlan Siamat. 2004. *Manajemen Lembaga Keuangan: Fakultas Ekonomi UI*. Jakarta.
- Eduardus, tandelilin. 2001. *Analisis Investasi dan manajemen Portofolio Edisi Pertama*. BPFE. Yogyakarta.
- Erina & Ghozali. 2003. *Analisis Pengaruh Variabel Fundamental dan Teknikal Terhadap Harga Saham*. Lintas Ekonomi Volume XX, pp. 188-201. Jakarta.
- Ghazali, Imam. 2011. *Aplikasi Analisis Multivariate Dengan Program SPSS* : BP Universitas Diponegoro. Semarang.
- Gujarati, Damodar N. (2003). *Basic Econometrics 4th edition*. Mc Graw Hill. Singapore.
- Harahap, Sofyan Safri. 2001. *Analisis kritis Atas laporan keuangan* :Rajawali Pers. Jakarta.
- Husnan, Suad. (2001). *Dasar-Dasar Teori Portofolio dan Analisis Sekuritas Edisi Ketiga*. Yogyakarta: AMP YKPN.
- Ikatan Akuntan Indonesia. *Pernyataan Standar Akuntansi Keuangan*.

- Jogiyanto.2003. *Teori Portofolio dan Analisis Investasi*. BPFE. Yogyakarta.
- Jones, Charles. P. (2007). *Investments: Analysis and Management 10th edition*. Wiley.
- Kasmir. 2008. *Analisis Laporan Keuangan*. Penerbit Raja Grafindo Persada.Jakarta.
- Margaretha Farah dan Damayanti Irma 2008. *Pengaruh Price Earning Ratio Dividen Yield dan Market to Book Ratio Terhadap Stock Return di Bursa Efek Indonesia*. Jurnal Bisnis dan Akuntansi. Desember 2008: hal 149-160.
- Muryanto, Budi. 2009. *Optimalisasi Investasi Pada Pasar Modal Dengan Peralatan Analisis Hunungan Harga Saham Dan Rasio keuangan*. Skripsi(tidak dipublikasi) Universitas Indonesia, Depok.
- Nugroho, Inung Adi (2009). *Analisis Pengaruh Informasi Fundamental Terhadap Return Saham Studi Komparatif Pada Sub Sektor Industri Tekstil sepanjang Periode Tahun 2003 Sampai Dengan tahun 2007 di Bursa Efek Indonesia*. Tesis program MM (tidak dipublikasi)Undip, Semarang.
- Octasari, Rini Zulvita. (2006). *Analisis Pengaruh Faktor Fundamental Perusahaan dan Faktor Makro Terhadap Return Saham Studi Kasus Perusahaan Properti di BEJ 2000-2004*. Tesis Program MM (tidak dipublikasi) Undip. Semarang.
- S. Munawir. 2002. *Analisis Laporan Keuangan*. Penerbit Liberty. Yogyakarta.
- Sugiyono. 2006. *Metode Penelitian Bisnis*. Cetakan kedua belas. Penerbit Alfabeta.Bandung.
- Sunariyah.2006. *Pengantar Pengetahuan Pasar Modal*. UPP AMP YKPN. Yogyakarta.
- Susilowati Yeye , Turyanto Tri .2011. *Reaksi Signal Rasio Profitabilitas dan Rasio solvabilitas Terhadap Return Saham Perusahaan*. Jurnal Akuntansi dan Keuangan Mei 2011: Hal 17-37.
- Tendi, Stevanus & Maya. (2005). *Pengaruh Faktor Fundamental, dan Resiko Sistematis Terhadap Tingkat Pengembalian Saham BEJ*. Usahawan, pp. 26-37.Jakarta.
- Undang-undang No. 8 Tahun 1995 tentang Pasar Modal
- White, Gerald I., Sondhi, Ashwinpaul C., dan Fried, Dov. (2002). *The Analysis and Use of Financial Statements*. New Jersey: John Wiley.

Wild, John J., Subramanyam, K.R., Halsey, Robert F. (2007). *Financial Statement Analysis 8th ed.* New York: McGraw Hill.

Referensi Situs :

1. <http://www.duniainvestasi.com>
2. <http://www.finance.yahoo.com>
3. <http://www.idx.co.id>
4. <http://www.saham.us>



LAMPIRAN

Lampiran 1 : Daftar Singkatan

BEI	= Bursa Efek Indonesia
EPS	= <i>Earning per Share</i>
MBR	= <i>Market to Book Ratio</i>
PER	= <i>Price Earning Ratio</i>

Lampiran 2 : Daftar Perusahaan Sampel

No	Kode	Nama Perusahaan
1	ALII	Astra Agro Lestari Tbk
2	ADRO	Adro Energy Tbk
3	ANTM	Aneka Tambang (persero) Tbk
4	ASII	Astra Internasional Tbk
5	BBCA	Bank Central Asia Tbk
6	BBNI	Bank Negara Indonesia Tbk
7	BBRI	Bank Rakyat Indonesia Tbk
8	BDMN	Bank Danamon Indonesia Tbk
9	BMRI	Bank mandiri (persero) Tbk
10	BNBR	Bakrie & Brothers Tbk
11	BUMI	Buni Resources Tbk
12	ELTY	Bakrieland Development Tbk
13	ENRG	Energi Mega Persada Tbk
14	PTBA	Tambang Batubara Bukit Asam Tbk
15	GGRM	Gudang Garam Tbk
16	INCO	International Nickel Indonesia Tbk
17	INDF	Indofood Sukses Makmur Tbk
18	INDY	Indika Energy Tbk
19	INTP	Indocement Tunggul Prakasa Tbk
20	ISAT	Indosat Tbk
21	ITMG	Indo Tambangraya Megah Tbk
22	JSMR	Jasa Marga (persero) Tbk
23	KLBF	Kalbe Farma Tbk
24	UNVR	Unilever Indonesia Tbk
25	LPKR	Lippo Karawaci Tbk
26	LSIP	PP London Sumatra Indonesia Tbk
27	MEDC	Medco Energi International Tbk

28	PGAS	Perusahaan gas Negara Tbk
29	SMGR	Semen Gresik (persero) Tbk
30	SMCB	Holcim Indonesia Tbk
31	TINS	Timah (persero) Tbk
32	TLKM	Telekomunikasi Indonesia Tbk
33	UNSP	Bakrie Sumatra Plantation Tbk
34	PTBA	Tambang Bukitbara Bukit Asam Tbk



Lampiran 3 : Data Mentah

DATA TAHUN 2010							
N O	KODE	Return Saham	MBR	EPS	Ln EPS	PER	Ln PER
1	ALII	0.001	0.130	172.7	5.152	142.4	4.959
2	ADRO	0.190	0.071	26.9	3.292	72.8	4.288
3	ANTM	0.024	0.102	21.2	3.054	113.2	4.729
4	ASII	0.360	0.200	744.0	6.612	56.3	4.031
5	BBCA	0.130	0.306	79.3	4.373	69.4	4.240
6	BBNI	0.671	0.041	67.2	4.208	33.9	3.523
7	BBRI	-0.366	0.131	174.4	5.161	47.3	3.857
8	BDMN	0.227	0.212	63.1	4.145	82.4	4.412
9	BMRI	0.273	0.014	95.5	4.559	56	4.025
10	BNBR	-0.238	0.185	-17.4	0.000	-4.9	0.000
11	BUMI	0.101	0.142	104.6	4.650	23.2	3.144
12	ELTY	-0.500	0.229	1.4	0.336	170.6	5.139
13	ENRG	-0.385	0.010	-1.7	0.000	-1.7	0.000
14	PTBA	0.148	0.301	161.9	5.087	107.5	4.677
15	GGRM	0.552	0.490	482.2	6.178	51.3	3.938
16	INCO	0.075	0.283	69.8	4.246	67.7	4.215
17	INDF	0.306	0.430	72.0	4.277	52.5	3.961
18	INDY	0.680	0.530	139.4	4.937	16	2.773
19	INTP	0.004	0.001	213.6	5.364	66.7	4.200
20	ISAT	-0.129	0.001	51.2	3.936	107.5	4.677
21	ITMG	0.475	0.000	541.0	6.293	70.3	4.253

DATA TAHUN 2011							
N O	KODE	Return Saham	MBR	EPS	Ln EPS	PER	Ln PER
1	ALII	-0.136	0.177	415.3	1.639	54.7	4.002
2	ADRO	-0.187	0.124	29.7	1.192	74.1	4.305
3	ANTM	-0.136	0.188	36.4	1.116	63.2	4.146
4	ASII	0.613	0.226	1063.0	1.889	53.6	3.982
5	BBCA	0.416	0.226	83.0	1.476	83.7	4.427
6	BBNI	0.124	0.385	67.0	1.437	59.3	4.083
7	BBRI	0.412	0.393	136.0	1.641	42.3	3.745
8	BDMN	-0.239	0.163	90.6	1.422	72.3	4.281
9	BMRI	0.126	0.121	162.0	1.517	42	3.738
10	BNBR	-0.219	0.015	-81.5	0.000	-0.8	0.000
11	BUMI	-0.064	0.219	96.7	1.537	31.3	3.444
12	ELTY	0.054	0.157	0.4	-1.089	368.4	5.909
13	ENRG	0.841	0.186	1.7	0.000	-74.3	0.000
14	PTBA	0.020	0.121	330.0	1.627	63.6	4.153
15	GGRM	0.530	0.142	572.0	1.821	73.2	4.293
16	INCO	0.175	0.185	95.8	1.446	49.8	3.908
17	INDF	0.021	0.142	84.0	1.453	64.3	4.164
18	INDY	-0.399	0.129	148.0	1.597	31.9	3.463
19	INTP	0.251	0.115	235.1	1.680	69.6	4.243
20	ISAT	0.118	0.114	89.0	1.370	59.5	4.086
21	ITMG	-0.207	0.290	696.7	1.840	66.3	4.194

23	KLBF	0.834	0.246	27.3	3.307	68.4	4.225
24	UNVR	0.332	0.019	127.4	4.847	95.4	4.558
25	LPKR	0.044	0.025	6.5	1.872	91.7	4.519
26	LSIP	0.388	0.151	123.0	4.812	79.7	4.378
27	MEDC	0.344	0.127	68.0	4.220	36	3.584
28	PGAS	0.119	0.164	73.1	4.292	58.2	4.064
29	SGRO	0.009	0.128	22.7	3.122	115.9	4.753
30	SMCB	0.209	0.102	26.7	3.285	77.6	4.352
31	TINS	0.236	0.655	28.2	3.339	84.3	4.434
32	TLKM	-0.193	1.359	141.2	4.950	57	4.043
33	UNSP	-0.414	0.106	17.0	2.833	29.1	3.371
34	PTBA	0.148	0.250	161.9	5.087	107.5	4.677

23	KLBF	0.248	0.130	34.0	1.196	100	4.605
24	UNVR	0.302	0.130	129.5	1.578	118.1	4.772
25	LPKR	0.061	0.251	6.3	0.627	97	4.575
26	LSIP	-0.794	0.150	58.0	1.571	39.2	3.669
27	MEDC	-0.279	0.143	224.1	1.440	15.1	2.715
28	PGAS	-0.201	0.154	86.8	1.457	44.9	3.804
29	SGRO	0.105	0.151	99.0	1.139	33.1	3.500
30	SMCB	0.129	0.172	27.0	1.189	75	4.317
31	TINS	-0.316	0.164	70.0	1.206	39.6	3.679
32	TLKM	-0.093	0.128	143.8	1.599	51.1	3.934
33	UNSP	-0.147	0.102	22.6	1.041	15.9	2.766
34	PTBA	0.020	0.340	330.0	1.627	63.6	4.153

Lampiran 4 : Hasil Output Uji Multikolinieritas

Tahun 2010

Coefficients^a

Model	Unstandardized Coefficients		Standardized Coefficients	t	Sig.	Collinearity Statistics	
	B	Std. Error	Beta			Tolerance	VIF
1 (Constant)	-.180	.196		-.917	.367		
MBR	-.127	.201	-.101	-.633	.532	.970	1.031
EPS	.112	.037	.545	3.012	.005	.757	1.322
PER	-.022	.052	-.074	-.413	.683	.777	1.287

a. Dependent Variable: RETURN

Tahun 2011

Coefficients^a

Model	Unstandardized Coefficients		Standardized Coefficients	t	Sig.	Collinearity Statistics	
	B	Std. Error	Beta			Tolerance	VIF
1 (Constant)	-.020	.222		-.088	.930		
MBR	1.289	.722	.324	1.786	.084	.911	1.098
EPS	-.061	.098	-.114	-.626	.536	.906	1.104
PER	-.023	.053	-.078	-.428	.672	.896	1.116

a. Dependent Variable: RETURN

**Lampiran 5 : Hasil Output SPSS Uji Heteroskedastisitas dengan menggunakan uji glejser
Tahun 2010**

Coefficients^a

Model		Unstandardized Coefficients		Standardized Coefficients	t	Sig.
		B	Std. Error	Beta		
1	(Constant)	.230	.129		1.786	.084
	MBR	.059	.132	.082	.445	.659
	EPS	.006	.024	.055	.264	.794
	PER	-.015	.034	-.092	-.445	.659

a. Dependent Variable: Abresid

Tahun 2011

Coefficients^a

Model		Unstandardized Coefficients		Standardized Coefficients	t	Sig.
		B	Std. Error	Beta		
1	(Constant)	.351	.119		2.946	.006
	MBR	.001	.387	.001	.003	.997
	EPS	.069	.053	.236	1.311	.200
	PER	-.051	.028	-.322	-1.781	.085

a. Dependent Variable: Abresid

Lampiran 6 : Hasil Output SPSS Uji Autokorelasi dan R²

Tahun 2010

Model Summary^b

Model	R	R Square	Adjusted R Square	Std. Error of the Estimate	Change Statistics					Durbin-Watson
					R Square Change	F Change	df1	df2	Sig. F Change	
1	.507 ^a	.257	.183	.29535	.257	3.458	3	30	.029	1.733

a. Predictors: (Constant), PER, MBR, EPS

b. Dependent Variable: *RETURN*

Tahun 2011

Model Summary^b

Model	R	R Square	Adjusted R Square	Std. Error of the Estimate	Change Statistics					Durbin-Watson
					R Square Change	F Change	df1	df2	Sig. F Change	
1	.316 ^a	.100	.010	.320834	.100	1.106	3	30	.362	1.712

a. Predictors: (Constant), PER, MBR, EPS

b. Dependent Variable: *RETURN*

Lampiran 7 : Hasil Regresi Linier Berganda (Tabel Regresi dan Uji t) dan Pengujian Nilai paling Dominan.

Tahun 2010

Coefficients^a

Model		Unstandardized Coefficients		Standardized Coefficients	t	Sig.	Collinearity Statistics	
		B	Std. Error	Beta			Tolerance	VIF
1	(Constant)	-.180	.196		-.917	.367		
	MBR	-.127	.201	-.101	-.633	.532	.970	1.031
	EPS	.112	.037	.545	3.012	.005	.757	1.322
	PER	-.022	.052	-.074	-.413	.683	.777	1.287

a. Dependent Variable: *RETURN*

Tahun 2011

Coefficients^a

Model		Unstandardized Coefficients		Standardized Coefficients	t	Sig.	Collinearity Statistics	
		B	Std. Error	Beta			Tolerance	VIF
1	(Constant)	-.020	.222		-.088	.930		
	MBR	1.289	.722	.324	1.786	.084	.911	1.098
	EPS	-.061	.098	-.114	-.626	.536	.906	1.104
	PER	-.023	.053	-.078	-.428	.672	.896	1.116

a. Dependent Variable: *RETURN*

Lampiran 8 : Hasil Output SPSS (Uji F)

Tahun 2010

ANOVA^b

Model		Sum of Squares	df	Mean Square	F	Sig.
1	Regression	.905	3	.302	3.458	.029 ^a
	Residual	2.617	30	.087		
	Total	3.522	33			

a. Predictors: (Constant), PER, MBR, EPS

b. Dependent Variable: *RETURN*

Tahun 2011

ANOVA^b

Model		Sum of Squares	df	Mean Square	F	Sig.
1	Regression	.342	3	.114	1.106	.362 ^a
	Residual	3.088	30	.103		
	Total	3.430	33			

a. Predictors: (Constant), PER, MBR, EPS

b. Dependent Variable: *RETURN*



ock Exchange
Indonesia

PENGUMUMAN


Saham Emiten Yang Masuk dan Keluar Dalam Penghitungan Indeks LQ45 No. Peng-00020/BEI.PSH/01-2010


Menunjuk Pengumuman PT Bursa Efek Jakarta No. Peng-114/BEJ.I/U/1997 tanggal 6 Februari 1997 perihal "Indeks Likuiditas Bursa Efek Jakarta (Indeks LQ45)", dan berdasarkan hasil evaluasi kami pada bulan Januari 2010 atas saham-saham yang akan digunakan dalam perhitungan Indeks LQ45, terlampir kami sampaikan daftar saham yang masuk dan keluar dalam perhitungan Indeks LQ45 untuk periode perdagangan Februari 2010 sampai dengan Juli 2010.

Demikian agar maklum.

Jakarta, 29 Januari 2010


Andre P. J. Toelle
Pjs Kepala Divisi Perdagangan Saham


IDX
Indonesia Stock Exchange
Bursa Efek Indonesia


Verdi Ikhwan
Ph. Kepala Divisi Riset

Tembusan:

1. Ketua Badan Pengawas Pasar Modal dan Lembaga Keuangan;
2. Kepala Biro TLE, Bapepam dan LK;
3. Kepala Biro PIR, Bapepam dan LK;
4. Pusat Referensi Pasar Modal;
5. Direksi Anggota Bursa Efek Indonesia;
6. Direksi Perusahaan Tercatat yang terkait;
7. Direksi PT Kliring Penjaminan Efek Indonesia;
8. Direksi PT Kustodian Sentral Efek Indonesia;
9. Komisaris Utama PT Bursa Efek Indonesia;
10. Direksi PT Bursa Efek Indonesia.

KDP, WAS, MK, CAT

NNIRV: SARANA\CorpAction\Pengumuman\Peng-LQ45



DX

Stock Exchange

Indonesia

Lampiran Pengumuman PT Bursa Efek Indonesia

Nomor Peng-00020/BEI.PSH/01-2010

Tanggal 29 Januari 2010

**DAFTAR SAHAM YANG MASUK
DALAM PENGHITUNGAN INDEKS LQ45
Periode Februari 2010 s/d Juli 2010**

No.	Kode Efek	Nama Emiten	Keterangan
1.	AALI	Astra Agro Lestari Tbk	Tetap
2.	ADRO	Adaro Energy Tbk.	Tetap
3.	ANTM	Aneka Tambang (Persero) Tbk	Tetap
4.	ASII	Astra International Tbk	Tetap
5.	BBCA	Bank Central Asia Tbk	Tetap
6.	BBNI	Bank Negara Indonesia Tbk	Tetap
7.	BBRI	Bank Rakyat Indonesia (Persero) Tbk	Tetap
8.	BDMN	Bank Danamon Indonesia Tbk	Tetap
9.	BISI	Bisi International Tbk	Tetap
10.	BLTA	Berlian Laju Tanker Tbk	Tetap
11.	BMRI	Bank Mandiri (Persero) Tbk	Tetap
12.	BNBR	Bakrie & Brothers Tbk	Tetap
13.	BRPT	Barito Pacific Tbk	Tetap
14.	BTEL	Bakrie Telecom Tbk	Tetap
15.	BUMI	Bumi Resources Tbk	Tetap
16.	DEWA	Darma Henwa Tbk	Tetap
17.	ELSA	Elnusa Tbk.	Tetap
18.	ELTY	Bakrieland Development Tbk	Tetap
19.	ENRG	Energi Mega Persada Tbk	Tetap
20.	GGRM	Gudang Garam Tbk	Tetap
21.	HEXA	Hexindo Adiperkasa Tbk	Baru
22.	INCO	International Nickel Indonesia Tbk	Tetap
23.	INDF	Indofood Sukses Makmur Tbk	Tetap
24.	INDY	Indika Energy Tbk	Tetap
25.	INKP	Indah Kiat Pulp & Paper Tbk	Tetap
26.	INTP	Indocement Tunggul Prakasa Tbk	Tetap
27.	ISAT	Indosat Tbk	Tetap
28.	ITMG	Indo Tambangraya Megah Tbk	Tetap
29.	JSMR	Jasa Marga Tbk	Tetap
30.	KLBF	Kalbe Farma Tbk	Tetap
31.	LPKR	Lippo Karawaci Tbk	Tetap
32.	LSIP	PP London Sumatera Tbk	Tetap
33.	MEDC	Medco Energi International Tbk	Tetap
34.	MIRA	Mitra International Resources Tbk	Tetap
35.	PGAS	Perusahaan Gas Negara (Persero) Tbk	Tetap
36.	PTBA	Tambang Batubara Bukit Asam Tbk	Tetap
37.	SGRO	Sampoerna Agro Tbk	Tetap
38.	SMCB	Holcim Indonesia Tbk	Tetap
39.	SMGR	Semen Gresik (Persero) Tbk	Tetap
40.	TINS	Timah Tbk	Tetap
41.	TLKM	Telekomunikasi Indonesia Tbk	Tetap
42.	TRUB	Truba Alam Manunggal Engineering Tbk	Tetap
43.	UNSP	Bakrie Sumatra Plantations Tbk	Tetap
44.	UNTR	United Tractors Tbk	Tetap
45.	UNVR	Unilever Indonesia Tbk	Tetap

2/41



IDX

Indonesia Stock Exchange
Indonesia

Lampiran Pengumuman PT Bursa Efek Indonesia
Nomor Peng-00020/BEI.PSH/01-2010
Tanggal 29 Januari 2010

**DAFTAR SAHAM YANG KELUAR
DALAM PENGHITUNGAN INDEKS LQ45
Periode Februari 2010 s/d Juli 2010**

No.	Kode Efek	Nama Emiten	Keterangan
1.	PBNB	Bank Pan Indonesia Tbk	Keluar

2/10



PENGUMUMAN

Saham Emiten Yang Masuk dan Keluar Dalam Penghitungan Indeks LQ45 No. Peng-00439/BEL.PSH/07-2010

Menunjuk Pengumuman PT Bursa Efek Jakarta No. Peng-114/BEJ.I/U/1997 tanggal 6 Februari 1997 perihal "Indeks Likuiditas Bursa Efek Jakarta (Indeks LQ45)", dan berdasarkan hasil evaluasi kami pada bulan Juli 2010 atas saham-saham yang akan digunakan dalam perhitungan Indeks LQ45, terlampir kami sampaikan daftar saham yang masuk dan keluar dalam perhitungan Indeks LQ45 untuk periode perdagangan Agustus 2010 sampai dengan Januari 2011.

Demikian agar maklum.

Jakarta, 30 Juli 2010


Andre P. J. Toelle

Kepala Divisi Perdagangan Saham




Poltak Hotradero
Pjs. Kepala Divisi Riset

Tembusan:

1. Ketua Badan Pengawas Pasar Modal dan Lembaga Keuangan
2. Kepala Biro TLE, Bapepam dan LK
3. Kepala Biro PIR, Bapepam dan LK
4. Pusat Referensi Pasar Modal
5. Direksi Anggota Bursa Efek Indonesia
6. Direksi Perusahaan Tercatat yang terkait
7. Direksi PT Kliring Penjaminan Efek Indonesia
8. Direksi PT Kustodian Sentral Efek Indonesia
9. Komisaris Utama PT Bursa Efek Indonesia
10. Direksi PT Bursa Efek Indonesia.

MDP, WAS, SPR, CAT



IDX

Indonesia Stock Exchange

Effek Indonesia

DAFTAR SAHAM YANG MASUK DALAM INDEKS LQ45
Periode Agustus 2010 s/d Januari 2011

No.	Kode Efek	Nama Emiten	Keterangan
1.	AALI	Astra Agro Lestari Tbk.	Tetap
2.	ADRO	Adaro Energy Tbk.	Tetap
3.	ANTM	Aneka Tambang (Persero) Tbk.	Tetap
4.	ASII	Astra International Tbk.	Tetap
5.	ASRI	Alam Sutera Realty Tbk.	Baru
6.	BBCA	Bank Central Asia Tbk.	Tetap
7.	BBNI	Bank Negara Indonesia Tbk.	Tetap
8.	BBRI	Bank Rakyat Indonesia Tbk.	Tetap
9.	BBTN	Bank Tabungan Negara (Persero) Tbk.	Baru
10.	BDMN	Bank Danamon Indonesia Tbk.	Tetap
11.	BIPI	Benakat Petroleum Energy Tbk.	Baru
12.	BMRI	Bank Mandiri (Persero) Tbk.	Tetap
13.	BMTR	Global Mediacom Tbk.	Baru
14.	BNBR	Bakrie & Brothers Tbk.	Tetap
15.	BRPT	Barito Pacific Tbk.	Tetap
16.	BSDE	Bumi Serpong Damai Tbk.	Baru
17.	BTEL	Bakrie Telecom Tbk.	Tetap
18.	BUMI	Bumi Resources Tbk.	Tetap
19.	DEWA	Darma Henwa Tbk.	Tetap
20.	DOID	Delta Dunia Makmur Tbk.	Baru
21.	ELSA	Elnusa Tbk.	Tetap
22.	ELTY	Bakrieland Development Tbk.	Tetap
23.	ENRG	Energi Mega Persada Tbk.	Tetap
24.	GGRM	Gudang Garam Tbk.	Tetap
25.	INCO	International Nickel Indonesia Tbk.	Tetap
26.	INDF	Indofood Sukses Makmur Tbk.	Tetap
27.	INDY	Indika Energy Tbk.	Tetap
28.	INTP	Indocement Tunggul Prakasa Tbk.	Tetap
29.	ISAT	Indosat Tbk.	Tetap
30.	ITMG	Indo Tambangraya Megah Tbk.	Tetap
31.	JSMR	Jasa Marga (Persero) Tbk.	Tetap
32.	KLBF	Kalbe Farma Tbk.	Tetap
33.	LPKR	Lippo Karawaci Tbk.	Tetap
34.	LSIP	PP London Sumatra Indonesia Tbk.	Tetap
35.	MEDC	Medco Energi International Tbk.	Tetap
36.	PGAS	Perusahaan Gas Negara Tbk.	Tetap
37.	PTBA	Tambang Batubara Bukit Asam Tbk.	Tetap
38.	SMCB	Holcim Indonesia Tbk.	Tetap
39.	SMGR	Semen Gresik (Persero) Tbk.	Tetap
40.	TINS	Timah (Persero) Tbk.	Tetap
41.	TLKM	Telekomunikasi Indonesia Tbk.	Tetap
42.	TRUB	Truba Alam Manunggal Engineering Tbk.	Tetap
43.	UNSP	Bakrie Sumatra Plantations Tbk.	Tetap
44.	UNTR	United Tractors Tbk.	Tetap
45.	UNVR	Unilever Indonesia Tbk.	Tetap

1/14



IDX

Indonesia Stock Exchange
Indonesia Efek Indonesia

DAFTAR SAHAM YANG KELUAR DALAM INDEKS LQ45
Periode Agustus 2010 s/d Januari 2011

No.	Kode Efek	Nama Emiten	Keterangan
1.	BISI	Bisi International Tbk.	Keluar
2.	BLTA	Berlian Laju Tanker Tbk.	Keluar
3.	HEXA	Hexindo Adiperkasa Tbk.	Keluar
4.	INKP	Indah Kiat Pulp & Paper Tbk.	Keluar
5.	MIRA	Mitra Rajasa Tbk.	Keluar
6.	SGRO	Sampoerna Agro Tbk.	Keluar



1/1/11



IDX

Indonesia Stock Exchange
Bursa Efek Indonesia

PENGUMUMAN

**Saham Emiten Yang Masuk dan Keluar Dalam Penghitungan Indeks LQ45
No. Peng-00023/BEI.PSH/01-2011**

Menunjuk Pengumuman PT Bursa Efek Jakarta No. Peng-114/BEJ.I/U/1997 tanggal 6 Februari 1997 perihal "Indeks Likuiditas Bursa Efek Jakarta (Indeks LQ45)", dan berdasarkan hasil evaluasi kami pada bulan Januari 2011 atas saham-saham yang akan digunakan dalam perhitungan Indeks LQ45, terlampir kami sampaikan daftar saham yang masuk dan keluar dalam perhitungan Indeks LQ45 untuk periode perdagangan Februari 2011 sampai dengan Juli 2011.

Demikian agar maklum.

Jakarta, 31 Januari 2011



Ax
Andre P. J. Toelle
Kepala Divisi Perdagangan
Indonesia Stock Exchange
Bursa Efek Indonesia

Poltak
Poltak Hotradero
Kepala Divisi Riset

Tembusan Yth.

1. Ketua Badan Pengawas Pasar Modal dan Lembaga Keuangan
2. Kepala Biro TLE, Bapepam dan LK
3. Kepala Biro PIR, Bapepam dan LK
4. Pusat Referensi Pasar Modal
5. Direksi Anggota Bursa Efek Indonesia
6. Direksi Perusahaan Tercatat yang terkait
7. Direksi PT Kliring Penjaminan Efek Indonesia
8. Direksi PT Kustodian Sentral Efek Indonesia
9. Komisaris Utama PT Bursa Efek Indonesia
10. Direksi PT Bursa Efek Indonesia.





Stock Exchange
Indonesia

DAFTAR SAHAM YANG MASUK DALAM INDEKS LQ45

Periode Februari 2011 s/d Juli 2011

(Lampiran Pengumuman BEI No. Peng-00023/BEI.PSH/01-2011 tanggal 31 Januari 2011)

No.	Kode Efek	Nama Emiten	Keterangan
1.	AALI	Astra Agro Lestari Tbk.	Tetap
2.	ADRO	Adaro Energy Tbk.	Tetap
3.	ANTM	Aneka Tambang (Persero) Tbk.	Tetap
4.	ASII	Astra International Tbk.	Tetap
5.	ASRI	Alam Sutera Realty Tbk.	Tetap
6.	BBCA	Bank Central Asia Tbk.	Tetap
7.	BBKP	Bank Bukopin Tbk.	Baru
8.	BBNI	Bank Negara Indonesia (Persero) Tbk.	Tetap
9.	BBRI	Bank Rakyat Indonesia (Persero) Tbk.	Tetap
10.	BBTN	Bank Tabungan Negara (Persero) Tbk.	Tetap
11.	BDMN	Bank Danamon Indonesia Tbk.	Tetap
12.	BJBR	Bank Pembangunan Daerah Jawa Barat dan Banten Tbk.	Baru
13.	BMRI	Bank Mandiri (Persero) Tbk.	Tetap
14.	BNBR	Bakrie & Brothers Tbk.	Tetap
15.	BRAU	Berau Coal Energy Tbk.	Baru
16.	BSDE	Bumi Serpong Damai Tbk.	Tetap
17.	BTEL	Bakrie Telecom Tbk.	Tetap
18.	BUMI	Bumi Resources Tbk.	Tetap
19.	CPIN	Charoen Pokphand Indonesia Tbk.	Baru
20.	DOID	Delta Dunia Makmur Tbk.	Tetap
21.	ELSA	Elnusa Tbk.	Tetap
22.	ELTY	Bakrieland Development Tbk.	Tetap
23.	ENRG	Energi Mega Persada Tbk.	Tetap
24.	GGRM	Gudang Garam Tbk.	Tetap
25.	GJTL	Gajah Tunggal Tbk.	Baru
26.	INCO	International Nickel Indonesia Tbk.	Tetap
27.	INDF	Indofood Sukses Makmur Tbk.	Tetap
28.	INDY	Indika Energy Tbk.	Tetap
29.	INTP	Indocement Tunggak Prakasa Tbk.	Tetap
30.	ISAT	Indosat Tbk.	Tetap
31.	ITMG	Indo Tambangraya Megah Tbk.	Tetap
32.	JSMR	Jasa Marga (Persero) Tbk.	Tetap
33.	KLBF	Kalbe Farma Tbk.	Tetap
34.	LPKR	Lippo Karawaci Tbk.	Tetap
35.	LSIP	PP London Sumatra Indonesia Tbk.	Tetap
36.	MEDC	Medco Energi International Tbk.	Tetap
37.	PGAS	Perusahaan Gas Negara (Persero) Tbk.	Tetap
38.	PTBA	Tambang Batubara Bukit Asam (Persero) Tbk.	Tetap
39.	SMCB	Holcim Indonesia Tbk.	Tetap
40.	SMGR	Semen Gresik (Persero) Tbk.	Tetap
41.	TINS	Timah (Persero) Tbk.	Tetap
42.	TLKM	Telekomunikasi Indonesia (Persero) Tbk.	Tetap
43.	UNSP	Bakrie Sumatera Plantations Tbk.	Tetap
44.	UNTR	United Tractors Tbk.	Tetap
45.	UNVR	Unilever Indonesia Tbk.	Tetap



DAFTAR SAHAM YANG KELUAR DALAM INDEKS LQ45
Periode Februari 2011 s/d Juli 2011

(Lampiran Pengumuman BEI No. Peng-00023/BEI.PSH/01-2011 tanggal 31 Januari 2011)

No.	Kode Efek	Nama Emiten	Keterangan
1.	BMTR	Global Mediacom Tbk.	Keluar
2.	BRPT	Barito Pacific Tbk.	Keluar
3.	DEWA	Darma Henwa Tbk.	Keluar
4.	TRUB	Truba Alam Manunggal Engineering Tbk.	Keluar
5.	BIPI	Benakat Petroleum Energy Tbk.	Keluar



1a



OX

Stock Exchange
Bursa Efek Indonesia

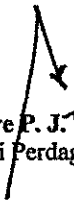
PENGUMUMAN

Saham Emiten yang Masuk dan Keluar dalam Penghitungan Indeks LQ45 No. Peng-00434/BELPSH/07-2011

Menunjuk Pengumuman PT Bursa Efek Indonesia (dh. PT Bursa Efek Jakarta) No. Peng-114/BEJ.I/U/1997 tanggal 6 Februari 1997 perihal "Indeks Likuiditas Bursa Efek Jakarta (Indeks LQ45)", dan berdasarkan hasil evaluasi kami pada bulan Juli 2011 atas saham-saham yang akan digunakan dalam penghitungan Indeks LQ45, terlampir kami sampaikan daftar saham yang masuk dan keluar dalam penghitungan Indeks LQ45 untuk periode perdagangan Agustus 2011 sampai dengan Januari 2012.

Demikian agar maklum.

Jakarta, 25 Juli 2011


Andre P. J. Toelle
Kepala Divisi Perdagangan Saham


Poltak Hotradero
Kepala Divisi Riset

Tembusan Yth.:

1. Ketua Badan Pengawas Pasar Modal dan Lembaga Keuangan
2. Kepala Biro TLE, Bapepam dan LK
3. Kepala Biro PIR, Bapepam dan LK
4. Pusat Referensi Pasar Modal
5. Direksi Anggota Bursa Efek Indonesia
6. Direksi Perusahaan Tercatat yang terkait
7. Direksi PT Kliring Penjaminan Efek Indonesia
8. Direksi PT Kustodian Sentral Efek Indonesia
9. Komisaris Utama PT Bursa Efek Indonesia
10. Direksi PT Bursa Efek Indonesia.



IDX

Indonesia Stock Exchange

1. Efek Indonesia

**Daftar Saham yang Masuk dalam Indeks LQ45
Periode Agustus 2011 s.d Januari 2012**

(Lampiran Pengumuman BEI No. Peng-00434/BEI.PSH/07-2011 tanggal 25 Juli 2011)

No.	Kode Efek	Nama Emiten	Keterangan
1.	AALI	Astra Agro Lestari Tbk.	Tetap
2.	ADRO	Adaro Energy Tbk.	Tetap
3.	ANTM	Aneka Tambang (Persero) Tbk.	Tetap
4.	ASII	Astra International Tbk.	Tetap
5.	BBCA	Bank Central Asia Tbk.	Tetap
6.	BBNI	Bank Negara Indonesia (Persero) Tbk.	Tetap
7.	BBRI	Bank Rakyat Indonesia (Persero) Tbk.	Tetap
8.	BBTN	Bank Tabungan Negara (Persero) Tbk.	Tetap
9.	BDMN	Bank Danamon Indonesia Tbk.	Tetap
10.	BJBR	Bank Pembangunan Daerah Jawa Barat dan Banten Tbk.	Tetap
11.	BMRI	Bank Mandiri (Persero) Tbk.	Tetap
12.	BNBR	Bakrie & Brothers Tbk.	Tetap
13.	BORN	Borneo Lumbang Energi & Metal Tbk.	Baru
14.	BRAU	Berau Coal Energy Tbk.	Tetap
15.	BUMI	Bumi Resources Tbk.	Tetap
16.	CPIN	Charoen Pokphand Indonesia Tbk.	Tetap
17.	DOID	Delta Dunia Makmur Tbk.	Tetap
18.	ELTY	Bakrieland Development Tbk.	Tetap
19.	ENRG	Energi Mega Persada Tbk.	Tetap
20.	EXCL	XL Axiata Tbk.	Baru
21.	GGRM	Gudang Garam Tbk.	Tetap
22.	GJTL	Gajah Tunggal Tbk.	Tetap
23.	HRUM	Harum Energy Tbk.	Baru
24.	ICBP	Indofood CBP Sukses Makmur Tbk.	Baru
25.	INCO	International Nickel Indonesia Tbk.	Tetap
26.	INDF	Indofood Sukses Makmur Tbk.	Tetap
27.	INDY	Indika Energy Tbk.	Tetap
28.	INTP	Indocement Tunggul Prakasa Tbk.	Tetap
29.	ISAT	Indosat Tbk.	Tetap
30.	ITMG	Indo Tambangraya Megah Tbk.	Tetap
31.	JSMR	Jasa Marga (Persero) Tbk.	Tetap
32.	KLBF	Kalbe Farma Tbk.	Tetap
33.	KRAS	Krakatau Steel (Persero) Tbk.	Baru
34.	LPKR	Lippo Karawaci Tbk.	Tetap
35.	LSIP	PP London Sumatra Indonesia Tbk.	Tetap
36.	MEDC	Medco Energi International Tbk.	Tetap
37.	PGAS	Perusahaan Gas Negara (Persero) Tbk.	Tetap
38.	PTBA	Tambang Batubara Bukit Asam (Persero) Tbk.	Tetap
39.	SMCB	Holcim Indonesia Tbk.	Tetap
40.	SMGR	Semen Gresik (Persero) Tbk.	Tetap
41.	TINS	Timah (Persero) Tbk.	Tetap
42.	TLKM	Telekomunikasi Indonesia (Persero) Tbk.	Tetap
43.	UNSP	Bakrie Sumatera Plantations Tbk.	Tetap
44.	UNTR	United Tractors Tbk.	Tetap
45.	UNVR	Unilever Indonesia Tbk.	Tetap

Yar



IDX

Indonesia Stock Exchange
Bursa Efek Indonesia

**Daftar Saham yang Keluar dari Indeks LQ45
Periode Agustus 2011 s.d Januari 2012**

(Lampiran Pengumuman BEI No. Peng-00434/BEI.PSH/07-2011 tanggal 25 Juli 2011)

No.	Kode Efek	Nama Emiten
1.	ASRI	Alam Sutera Realty Tbk.
2.	BBKP	Bank Bukopin Tbk.
3.	BSDE	Bumi Serpong Damai Tbk.
4.	BTEL	Bakrie Telecom Tbk.
5.	ELSA	Elnusa Tbk.



**LEMBAR KONSULTASI
BIMBINGAN SKRIPSI MAHASISWA**






Nama Mahasiswa : Rosari Silalahi

No. Induk Mhs : 2008410010

Dosen Pembimbing : Atik Isnawati , SE.Ak M.Si

Mulai Bimbingan : 9 maret 2012

Terakhir Bimbingan : 7 Juni 2012

No	Hari/Tanggal Bimbingan	Bab Materi Bimbingan	Tanda Tangan Pembimbing
1.	Kamis, 09/03/2012	Judul	
2.	Rabu, 14/03/2012	Revisi BAB I, II dan III	
3.	Rabu, 04/04/2012	Revisi BAB I, II dan III	
4.	Rabu, 18/04/2012	Revisi BAB I, II dan III	
5.	Rabu, 16/05/2012	Revisi BAB I, II dan III	
6.	Rabu, 23/05/2012	Revisi BAB I, II , III , IV dan V	
7.	Kamis, 24/05/2012	Revisi BAB I, II , III , IV dan V	
8.	Kamis, 07/06/2012	Revisi BAB I, II , III , IV dan V	

Jakarta, 7 Juni 2012

Mengetahui Kajur,

Pembimbing,

Firsan Nova, SE, MM)

(Atik Isnawati, SE.Ak , M.si)