

## BAB V

### SIMPULAN DAN SARAN

#### A. Simpulan

Dari hasil analisis dapat diambil kesimpulan sebagai berikut :

1. Di lihat dari beberapa rasio keuangan kinerja kedua bank yaitu bank konvensional dan bank syariah tergolong bank yang baik.
2. Sedikit perbedaan dari beberapa analisis rasio keuangan dari kedua bank konvensional dan bank syariah, yang pertama dari kinerja rasio rentabilitas karena bank konvensional menggunakan bunga dalam mengelola keuangan sebagai pendapatan namun bank syariah tidak, karena menggunakan prinsip bagi hasil sehingga mempengaruhi laba yang didapat.
3. Perbedaan yang kedua adalah rasio likuiditas, dari rasio ini kedua bank antara bank konvensional dan bank syariah juga berbeda, karena pada bank konvensional bank sangat berhati-hati dalam memberikan kredit kepada nasabahnya namun apabila bank syariah tidak demikian karena bank syariah menggunakan prinsip asas kepercayaan, sehingga pihak bank mempunyai keyakinan bahwasanya nasabah yang meminjam sesuai dengan akadnya pasti dikembalikan.

## **B. Implikasi Manajerial**

Berikut ini adalah implikasi manajerial yang disarankan oleh penulis :

- Kinerja keuangan pada bank syariah dalam hal analisa rasio rentabilitas agar lebih di tingkatkan besarnya lagi supaya bank ini dalam kondisi yang stabil.

## **C. Keterbatasan Penelitian**

Keterbatasan penelitian yang dihadapi oleh penulis dalam menyusun skripsi ini adalah sebagai berikut.

1. Data penelitian yang diambil hanya satu tahun, sehingga belum bisa menganalisis secara efektif.
2. Hanya menganalisa 2 jenis laporan keuangan ( Laporan neraca dan laporan laba rugi).
3. Tidak menggunakan Rasio keuangan secara lengkap.
4. Terbatasnya waktu penelitian yang penulis lakukan mengingat penulis harus memperhitungkan jangka waktu penyelesaian penelitian.

## **D. Saran**

Dari hasil penelitian ini, terdapat pula beberapa saran bagi penelitian selanjutnya yang diuraikan sebagai berikut:

1. Menambahkan jumlah tahun penelitian menjadi beberapa periode untuk mempertajam analisa dan penelitian sehingga dapat diperoleh informasi yang lebih mendalam dan jelas.

2. Apabila menambahkan beberapa periode tambahkan pula *analisa trend* guna melihat grafik kemajuan atau kemunduran kinerja secara keseluruhan.
3. Menambahkan variabel rasio kualitas aktiva produktif untuk mengetahui besarnya aktiva bermasalah pada suatu perbankan.



## DAFTAR PUSTAKA

- Abdulah, Thamrin & Francis Tantri. 2012. *Bank dan Lembaga Keuangan*. Jakarta: PT Raja Grafindo.
- Dewi, Gemala. 2006. *Aspek-Aspek Hukum Dalam Perbankan dan Pengasuransian Syariah di Indonesia*, Jakarta : Kencana, Jakarta.
- Fahmi, Irham. 2011. *Analisis laporan Keuangan*. Cetakan pertama. Alfabeta. Bandung
- Hanafi, Mahduh M & Abdul Halim. 2012. *Analisis Laporan Keuangan*. Yogyakarta: UUP STIM YKPN.
- Hery. 2012. *Mengenal dan memahami laporan keuangan*. Jakarta: CAPS.
- 2012. *Cermat dan mahir menganalisis laporan keuangan*. Jakarta: Grasindo.
- <http://nogroho.bolacahaya.blogspot.com>
- Ikatan Akuntan Indonesia. 2004. *Standar Akuntansi Keuangan*. Penerbit Salemba Empat. Jakarta.
- Jumingan. 2009. *Analisis Laporan Keuangan*. Jakarta: Bumi Aksara.
- Kasmir. 2010. *Bank dan Lembaga Keuangan Lainnya*. Jakarta: Rajawali Pers.
- , 2004. *Bank dan Lembaga Keuangan Lainnya*. Jakarta: Rajawali Pers.
- , 2011. *Bank dan Lembaga Keuangan Lainnya*. Jakarta: Rajawali Pers.
- Muchmud, Amir & H. Rukmana. 2010. *Bank Syariah Teori, kebijakan dan studi Empiris di Indonesia*. Jakarta: Erlangga.
- Pandia, Frianto, dkk. 2009. *Lembaga Keuangan*. Jakarta: PT Rineka Cipta.
- Sanusi, Anwar. 2011. *Metodologi Penelitian Bisnis*. Jakarta: PT Salemba Empat
- Siamet, Dahlan. 2005. *Manajemen Lembaga Keuangan*. Jakarta: Fakultas Ekonomi Universitas Indonesia.
- Simanjuntak, Payaman J. 2005. *Manajemen dan Evaluasi Kerja*. Jakarta : Lembaga Penerbit FEUI
- Soemitra, Andri. 2010. *Bank & Lembaga Keuangan Syariah*. Jakarta: Kencana

PrenadaMedia Group.

Sugiono. 2013. *Metode Penelitian Bisnis*. Bandung: Alfabeta CV.

Syafri Harahap, Sofyan. 2010. *Analisis Kritis Atas Laporan Keuangan*. PT Raja GrafindoPersada.

[www.bi.go.id](http://www.bi.go.id)

[www.bri.com](http://www.bri.com)

[www.brisyariah.co.id](http://www.brisyariah.co.id)

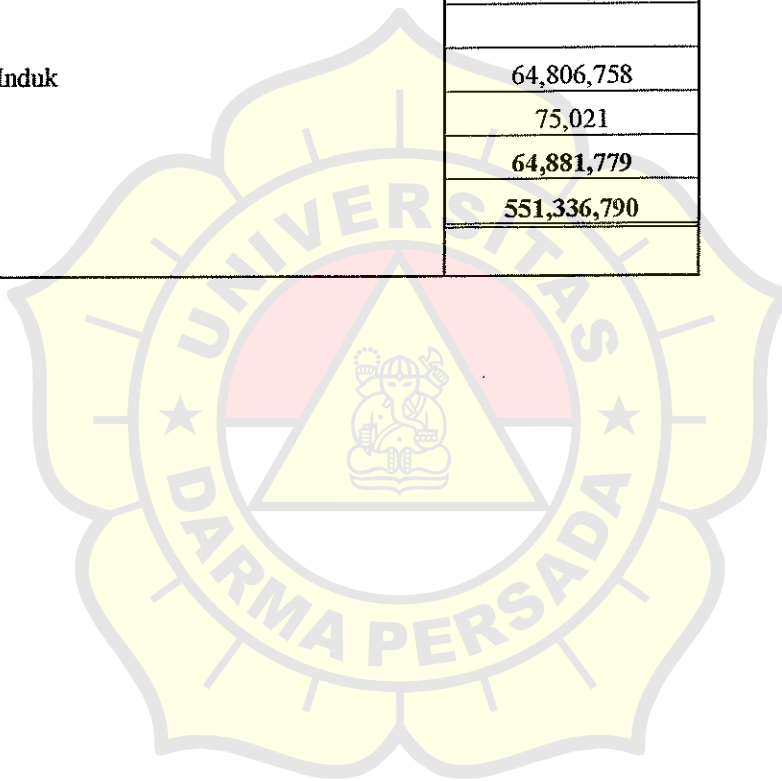


**Lampiran 1**  
**Laporan Keuangan**  
**Laporan Posisi Keuangan/Neraca Konsolidasian**  
**PT BANK RAKYAT INDONESIA (PERSERO), TBK.**  
**JL. JEND SUDIRMAN KAV 44-46 JAKARTA 10210**  
**per December 2012**

POS-POS	Konsolidasi
	2012
Kas	13,895,464
Giro Pada Bank Indonesia	42,524,126
Giro Pada Bank Lain	4,842,146
Cadangan kerugian penurunan nilai	(171)
	4,841,975
Penempatan Pada Bank Indonesia- Dan Bank Lain	66,242,928
Cadangan kerugian penurunan nilai	-
	66,242,928
Efek-Efek	41,137,640
Cadangan kerugian penurunan nilai	(760)
	41,136,880
Tagihan Wesel Ekspor	5,934,772
Cadangan kerugian penurunan nilai	-
	5,934,772
Obligasi Rekapitalisasi Pemerintah	4,315,616
Efek-Efek Yang Dibeli Dengan Janji- Dijual Kembali	9,550,521
Tagihan Derivatif	28,850
Kredit Yang Diberikan	350,758,262
Cadangan kerugian penurunan nilai	(14,677,220)
	336,081,042
Piutang Dan Pembiayaan Syariah	11,248,281
Cadangan kerugian penurunan nilai	(237,645)
	11,010,636
Tagihan Akseptasi	4,786,121
Cadangan kerugian penurunan nilai	-
	4,786,121
Penyertaan Saham	197,278
Cadangan kerugian penurunan nilai	(536)
	196,742

Aset Tetap	7,218,807
Biaya perolehan	(4,414,441)
Akumulasi penyusutan	2,804,366
Nilai buku - neto	2,024,911
Aset Pajak Tangguhan - neto	5,961,840
Aset Lain-Lain - neto	551,336,790
<b>TOTAL ASET</b>	
<b>Kewajiban dan Ekuitas</b>	
<b><u>Kewajiban</u></b>	4,911,852
Kewajiban Segera	
Simpanan Nasabah	
Giro	
Pihak ketiga	
Pihak yang mempunyai hubungan istimewa	79,403,214
<i>Giro Wadiah</i>	671,800
Tabungan	
Pihak ketiga	182,481,686
Pihak yang mempunyai hubungan istimewa	182,481,686
Tabungan <i>Wadiah</i>	1,688,478
Tabungan <i>Mudharabah</i>	195,285
Deposito Berjangka	
Pihak ketiga	177,267,237
Pihak yang mempunyai hubungan istimewa	177,267,237
Deposito Berjangka <i>Mudharabah</i>	8,458,683
Jumlah Simpanan Nasabah	450,166,383
Simpanan dari Bank Lain dan Lembaga Keuangan- Lainnya	2,778,618
Efek yang Dijual dengan Janji Dibeli Kembali	-
Kewajiban Devatif	152,193
Kewajiban Akseptasi	4,786,121
Hutang Pajak	895,695
Pinjaman yang Diterima	10,888,755
Estimasi Kerugian Komitmen dan Kontinjensi	414
Kewajiban Lain-Lain	
Pihak ketiga	9,758,418
Pihak yang mempunyai hubungan istimewa	-
	9,758,418
Pinjaman Subordinasi	2,116,562
<b>Jumlah Kewajiban</b>	<b>486,455,011</b>

<b>Ekuitas</b>	
Modal Saham	6,167,291
Tambahan modal disetor/agio saham	2,773,858
Selisih kurs karena penjabaran laporan keuangan- dalam mata uang asing	44,912
Opsi saham	-
Keuntungan yang belum direalisasi	740,459
 Saldo Laba	
Telah ditentukan penggunaannya	8,412,595
Belum ditentukan penggunaannya	46,667,643
Total Saldo Laba	55,080,238
Total Ekuitas Yang Dapat- Distribusikan Kepada Entitas Induk	64,806,758
Kepentingan non-pengendali	75,021
<b>Jumlah Ekuitas</b>	<b>64,881,779</b>
<b>Total Kewajiban dan Ekuitas</b>	<b>551,336,790</b>



**Lampiran 2**  
**Laporan Keuangan**  
**Laporan Laba Rugi Komprehensif Konsolidasian**  
**PT BANK RAKYAT INDONESIA (PERSERO), TBK.**  
**JL.JEND SUDIRMAN KAV 44-46 JAKARTA 10210**  
per December 2012


POS-POS	Konsolidasi
	2012
<b>Pendapatan dan Beban Oprasional</b>	
Pendapatan Bunga, Investasi, dan Syariah	
Bunga dan investasi	48,272,021
Provisi dan komisi	-
Pendapatan syariah	1,338,400
Jumlah pendapatan Bunga, investasi, dan syariah	49,610,421
Beban Bunga, pembiayaan lainnya	
Beban bunga dan pembiayaan	(12,599,060)
Beban syariah	(527,595)
Jumlah beban bunga dan pembiayaan lainnya	(13,126,655)
Pendapatan Bunga-Bersih	36,483,766
Pendapatan Oprasional lainnya	
Imbalan	3,698,598
Keuntungan transaksi mata uang asing-bersih	2,258,387
Provisi dan komisi lainnya	230,961
Keuntungan yang belum direalisasikan dari-perubahan dan obligasi rekap.pemerintah	13,371
Lain-lain	2,188,415
Jumlah Pendapatan Oprasional lainnya	8,389,732
Beban Penyisihan Kerugian	(2,668,177)
Pembalikan(beban) estimasi kerugian-bersih	(262)
Beban penyisihan kerugian atas aset-bersih	(31,489)
Beban Oprasional lainnya	
Tenaga kerja dan tunjangan	(9,605,547)
Umum dan administrasi	(6,343,661)
Premi program penjaminan pemerintah	(749,297)
Kerugian yang belum direalisasi	-
Provisi dan komisi lainnya	-
Lain-lain	(2,792,527)
Jumlah Beban Oprasional Lainnya	(19,491,032)
<b>Laba Oprasional</b>	<b>22,682,538</b>
<b>Pendapatan Non Operasional-bersih</b>	<b>1,177,034</b>
<b>Laba Sebelum Manfaat (Beban) Pajak</b>	<b>23,859,572</b>
<b>Manfaat(Beban)Pajak</b>	
Kini	(5,172,192)
Tangguhan	-
<b>Laba Bersih</b>	<b>18,687,380</b>

**Lampiran 3**  
**Laporan Keuangan**  
**Laporan Posisi Keuangan/Neraca Konsolidasian**  
**PT BANK BRISYARIAH**  
**JL ABDUL MUIS NO. 2-4 JAKARTA PUSAT**  
**per December 2012**

POS-POS	Konsolidasi
	2012
<b>ASET</b>	
<b>KAS</b>	131,936
<b>GIRO DAN PENEMPATAN PADA BANK BANK INDONESIA</b>	
<b>GIRO PADA BANK LAIN</b>	
Pihak ketiga	16,565
Pihak berelasi	69,088
Jumlah giro pada bank lain	85,653
Cadangan penyisihan kerugian	(857)
Neto	84,796
<b>PENEMPATAN PADA BANK LAIN</b>	
Pihak ketiga	-
Cadangan penyisihan kerugian	-
Neto	-
<b>INVESTASI PADA SURAT BERHARGA</b>	
Pihak ketiga	25,000
Pihak berelasi	144,631
Jumlah investasi pada surat berharga	169,631
Cadangan penyisihan kerugian	(760)
Neto	168,871
<b>PIUTANG</b>	
<b>Piutang Murabahah</b>	
Pihak ketiga	7,011,115
Pihak berelasi	117,790
Jumlah piutang murabahah	7,128,905
Cadangan penyisihan kerugian	(162,498)
Neto	6,966,407
<b>Piutang Istishna</b>	
Pihak ketiga	17,711
Cadangan penyisihan kerugian	(1,349)
Neto	16,362
Jumlah	6,982,769
<b>PINJAMAN QARDH</b>	
Pihak ketiga	1,457,670
Pihak berelasi	733
Jumlah pinjaman qardh	1,438,403
Cadangan penyisihan kerugian	(7,618)
Neto	1,430,785
<b>PEMBIAYAAN</b>	
<b>Pembiayaan mudharabah</b>	
Pihak ketiga	879,030
Cadangan penyisihan kerugian	(19,778)
Neto	859,252

Pembiayaan musyarakah	
Pihak ketiga	1,784,232
Cadangan penyisihan kerugian	(46,401)
Neto	1,737,831
Jumlah	2,597,083
<b>ASET YANG DIPEROLEH UNTUK IJARAH</b>	
Biaya perolehan	980
Pihak ketiga	180,172
Pihak berelasi	181,151
Jumlah	(26,433)
Akumulasi penyusutan	154,719
Neto	
<b>ASET TETAP</b>	
Biaya perolehan	267,368
Akumulasi penyusutan	(144,303)
Nilai buku- Neto	123,065
<b>ASET PAJAK TANGGUHAN</b>	21,496
<b>ASET LAIN-LAIN</b>	
Pihak ketiga	192,465
Pihak berelasi	70
Jumlah	192,535
Cadangan penyisihan kerugian	(3,439)
Neto	189,096
<b>JUMLAH ASET</b>	<b>14,088,914</b>
<b>LIABILITAS, DANA SYIRKAH, TEMPORER DAN EKUITAS</b>	
<b>LIABILITAS</b>	
<b>LIABILITAS SEGERA</b>	
Pihak ketiga	51,913
<b>BAGI HASIL YANG BELUM DIBAGIKAN</b>	25,720
<b>SIMPANAN</b>	
Giro wadiah	
Pihak ketiga	658,782
Pihak berelasi	13,018
Jumlah giro wadiah	671,800
Tabungan wadiah	
Pihak ketiga	1,688,025
Pihak berelasi	453
Jumlah tabungan wadiah	1,688,478
Jumlah simpanan	2,360,278
<b>SIMPANAN DARI BANK LAIN</b>	
Pihak ketiga	105,644
Pihak berelasi	450,006
Jumlah simpanan dari bank lain	555,650
<b>PINJAMAN YANG DITERIMA</b>	
Pihak berelasi	100,000
<b>UTANG PAJAK</b>	39,474
<b>ESTIMASI KERUGIAN KOMITMEN DAN KONTIJENSI</b>	414
<b>LIABILITAS LAIN-LAIN</b>	298,290
<b>JUMLAH LIABILITAS</b>	<b>3,431,739</b>
<b>DANA SYIRKAH TEMPORER</b>	

<b>Bukan bank</b>	
Tabungan mudharabah	
Pihak ketiga	195,262
Pihak berelasi	23
Jumlah tabungan mudharabah bukan bank	195,285
Deposito mudharabah	
Pihak ketiga	7,166,729
Pihak berelasi	1,291,954
Jumlah deposito mudharabah bukan bank	8,458,683
<b>bank</b>	
Deposito mudharabah	
Pihak ketiga	884,643
Pihak berelasi	50,000
Jumlah deposito mudharabah bank	934,643
<b>JUMLAH DANA SYIRKAH TEMPORER</b>	<b>9,588,611</b>
<b>EKUITAS</b>	
<b>MODAL SAHAM</b>	<b>979,000</b>
<b>SURPLUS(DEFISIT)</b>	<b>89,564</b>
<b>EKUITAS-NETO</b>	<b>1,068,564</b>
<b>JUMLAH LIABILITAS, DANA SYIRKAH TEMPIRER DAN EKUITAS</b>	<b>14,088,914</b>



**Lampiran 4**  
**Laporan Keuangan**  
**Laporan Laba Rugi Komprehensif Konsolidasian**  
**PT BANK BRISYARIAH**  
**JL ABDUL MUIS NO. 2-4 JAKARTA PUSAT**  
**per December 2012**

POS-POS	Konsolidasi
	2012
<b>PENDAPATAN PENGELOLAAN DAN SEBAGAI MUDHARIB</b>	
Pendapatan dari jual beli	890,938
Pendapatan bagi hasil	241,946
Pendapatan dari ijarah - neto	47,207
Pendapatan usaha utama lainnya	158,310
Jumlah pendapatan pengelolaan dana oleh Bank- sebagai mudharib	1,338,401
<b>HAK PIHAK KETIGA ATAS BAGI HASIL</b>	(527,595)
<b>HAK BAGI HASIL MILIK BANK</b>	810,806
<b>PENDAPATAN USAHA LAINNYA</b>	169,071
<b>BEBAN USAHA</b>	
Gaji dan tunjangan	(323,382)
Umum dan administrasi	(311,498)
Administrasi ATM	(45,042)
Beban bonus wadiah	(29,985)
Lain-lain	(32,160)
Jumlah beban usaha	(742,068)
Beban cadangan penyisihan	
Kerugian aset produktif dan non-produktif-neto	(106,774)
<b>LABA USAHA</b>	131,035
<b>PENDAPATAN NON-USAHA - NETO</b>	7,017
<b>LABA SEBELUM PAJAK PENGHASILAN</b>	138,052
<b>BEBAN PAJAK</b>	(36,164)
<b>LABA NETO</b>	101,888

**Lampiran 5**  
**Laporan Keuangan**  
**Laporan Posisi Keuangan/Neraca Konsolidasian**  
**PT BANK RAKYAT INDONESIA (PERSERO), TBK.**  
**JL.JEND SUDIRMAN KAV 44-46 JAKARTA 10210**  
per December 2012

POS-POS	Konsolidasi	Common Size
	2012	2012
Kas	13,895,464	2.52%
Giro Pada Bank Indonesia	42,524,126	7.71%
Giro Pada Bank Lain	4,842,146	
Cadangan kerugian penurunan nilai	(171)	
	4,841,975	0.88%
Penempatan Pada Bank Indonesia- Dan Bank Lain	66,242,928	
Cadangan kerugian penurunan nilai	-	
	66,242,928	12.01%
Efek-Efek	41,137,640	
Cadangan kerugian penurunan nilai	(760)	
	41,136,880	7.46%
Tagihan Wesel Ekspor	5,934,772	
Cadangan kerugian penurunan nilai	-	
	5,934,772	1.08%
Obligasi Rekapitalisasi Pemerintah	4,315,616	0.78%
Efek-Efek Yang Dibeli Dengan Janji- Dijual Kembali	9,550,521	1.73%
Tagihan Derivatif	28,850	0.01%
Kredit Yang Diberikan	350,758,262	
Cadangan kerugian penurunan nilai	(14,677,220)	
	336,081,042	60.96%
Piutang Dan Pembiayaan Syariah	11,248,281	
Cadangan kerugian penurunan nilai	(237,645)	
	11,010,636	2.00%
Tagihan Akseptasi	4,786,121	
Cadangan kerugian penurunan nilai	-	
	4,786,121	0.87%
Penyertaan Saham	197,278	
Cadangan kerugian penurunan nilai	(536)	
	196,742	0.04%
Aset Tetap		
Biaya perolehan	7,218,807	
Akumulasi penyusutan	(4,414,441)	
Nilai buku - neto	2,804,366	0.51%
Aset Pajak Tangguhan - neto	2,024,911	0.37%
Aset Lain-Lain - neto	5,961,840	1.08%
<b>TOTAL ASET</b>	<b>551,336,790</b>	<b>100.00%</b>

<b>Kewajiban dan Ekuitas</b>		
<b><u>Kewajiban</u></b>		
Kewajiban Segera	4,911,852	0.89%
Simpanan Nasabah		
Giro		
Pihak ketiga		
Pihak yang mempunyai hubungan istimewa		
	79,403,214	14.40%
<i>Giro Wadiah</i>	671,800	0.12%
Tabungan		
Pihak ketiga	182,481,686	
Pihak yang mempunyai hubungan istimewa		
	182,481,686	
Tabungan <i>Wadiah</i>	1,688,478	
Tabungan <i>Mudharabah</i>	195,285	
Deposito Berjangka		
Pihak ketiga	177,267,237	
Pihak yang mempunyai hubungan istimewa		
	177,267,237	
Deposito Berjangka <i>Mudharabah</i>	8,458,683	
Jumlah Simpanan Nasabah	450,166,383	81.65%
Simpanan dari Bank Lain dan Lembaga Keuangan-Lainnya	2,778,618	0.50%
Efek yang Dijual dengan Janji Dibeli Kembali	-	
Kewajiban Devatif	152,193	0.03%
Kewajiban Akseptasi	4,786,121	0.87%
Hutang Pajak	895,695	0.16%
Pinjaman yang Diterima	10,888,755	1.97%
Estimasi Kerugian Komitmen dan Kontinjensi	414	0.00%
Kewajiban Lain-Lain		
Pihak ketiga	9,758,418	
Pihak yang mempunyai hubungan istimewa	-	
	9,758,418	1.77%
Pinjaman Subordinasi	2,116,562	0.38%
<b>Jumlah Kewajiban</b>	<b>486,455,011</b>	<b>88.23%</b>
<b><u>Ekuitas</u></b>		
Modal Saham	6,167,291	1.12%
Tambahan modal disetor/agio saham	2,773,858	0.50%
Selisih kurs karena penjabaran laporan keuangan-dalam mata uang asing	44,912	0.01%
Opsi saham	-	
Keuntungan yang belum direalisasi	740,459	0.13%
Saldo Laba		
Telah ditentukan penggunaannya	8,412,595	1.53%
Belum ditentukan penggunaannya	46,667,643	8.46%
Total Saldo Laba	55,080,238	9.99%
Total Ekuitas Yang Dapat-Distribusikan Kepada Entitas Induk	64,806,758	
Kepentingan non-pengendali	75,021	
<b>Jumlah Ekuitas</b>	<b>64,881,779</b>	<b>11.77%</b>
<b>Total Kewajiban dan Ekuitas</b>	<b>551,336,790</b>	<b>100.00%</b>

**Lampiran 6**  
**Laporan Keuangan**  
**Laporan Laba Rugi Komprehensif Konsolidasian**  
**PT BANK RAKYAT INDONESIA (PERSERO), TBK.**  
**JL.JEND SUDIRMAN KAV 44-46 JAKARTA 10210**  
**per December 2012**

POS-POS	Konsolidasi	Common Size
	2012	2012
<b>Pendapatan dan Beban Oprasional</b>		
Pendapatan Bunga, Investasi, dan Syariah		
Bunga dan investasi	48,272,021	
Provisi dan komisi	-	
Pendapatan syariah	1,338,400	
Jumlah pendapatan Bunga, investasi, dan syariah	49,610,421	100.00%
Beban Bunga, pembiayaan lainnya		
Beban bunga dan pembiayaan	(12,599,060)	-25.40%
Beban syariah	(527,595)	-1.06%
Jumlah beban bunga dan pembiayaan lainnya	(13,126,655)	-26.46%
Pendapatan Bunga-Bersih	36,483,766	73.54%
Pendapatan Oprasional lainnya		
Imbalan	3,698,598	7.46%
Keuntungan transaksi mata uang asing-bersih	2,258,387	4.55%
Provisi dan komisi lainnya	230,961	0.47%
Keuntungan yang belum direalisasikan dari-perubahan dan obligasi rekap.pemerintah	13,371	0.03%
Lain-lain	2,188,415	4.41%
Jumlah Pendapatan Oprasional lainnya	8,389,732	16.91%
Beban Penyisihan Kerugian	(2,668,177)	-5.38%
Pembalikan(beban) estimasi kerugian-bersih	(262)	0.00%
Beban penyisihan kerugian atas aset-bersih	(31,489)	-0.06%
Beban Oprasional lainnya		
Tenaga kerja dan tunjangan	(9,605,547)	-19.36%
Umum dan administrasi	(6,343,661)	-12.79%
Premi program penjaminan pemerintah	(749,297)	-1.51%
Kerugian yang belum direalisasi	-	0.00%
Provisi dan komisi lainnya	-	0.00%
Lain-lain	(2,792,527)	-5.63%
Jumlah Beban Oprasional Lainnya	(19,491,032)	-39.29%
<b>Laba Oprasional</b>	<b>22,682,538</b>	<b>45.72%</b>
<b>Pendapatan Non Operasional-bersih</b>	<b>1,177,034</b>	<b>2.37%</b>
<b>Laba Sebelum Manfaat (Beban) Pajak</b>	<b>23,859,572</b>	<b>48.09%</b>
<b>Manfaat(Beban)Pajak</b>		
Kini	(5,172,192)	-10.43%
Tangguhan	-	0.00%
<b>Laba Bersih</b>	<b>18,687,380</b>	<b>37.67%</b>

**Lampiran 7**  
**Laporan Keuangan**  
**Laporan Posisi Keuangan/Neraca Konsolidasian**  
**PT BANK BRISYARIAH**  
**JL ABDUL MUJIS NO. 2-4 JAKARTA PUSAT**  
**per December 2012**

POS-POS	Konsolidasi	Common Size
	2012	2012
<b>ASET</b>		
<b>KAS</b>	131,936	0.94%
<b>GIRO DAN PENEMPATAN PADA BANK BANK INDONESIA</b>		
<b>GIRO PADA BANK LAIN</b>		
Pihak ketiga	16,565	0.12%
Pihak berelasi	69,088	0.49%
Jumlah giro pada bank lain	85,653	0.61%
Cadangan penyisihan kerugian	(857)	-0.01%
Neto	84,796	0.60%
<b>PENEMPATAN PADA BANK LAIN</b>		
Pihak ketiga	-	
Cadangan penyisihan kerugian	-	
Neto	-	
<b>INVESTASI PADA SURAT BERHARGA</b>		
Pihak ketiga	25,000	0.18%
Pihak berelasi	144,631	1.03%
Jumlah investasi pada surat berharga	169,631	1.20%
Cadangan penyisihan kerugian	(760)	-0.01%
Neto	168,871	1.20%
<b>PIUTANG</b>		
<b>Piutang Murabahah</b>		
Pihak ketiga	7,011,115	49.76%
Pihak berelasi	117,790	0.84%
Jumlah piutang murabahah	7,128,905	50.60%
Cadangan penyisihan kerugian	(162,498)	-1.15%
Neto	6,966,407	49.45%
<b>Piutang Istishna</b>		
Pihak ketiga	17,711	0.13%
Cadangan penyisihan kerugian	(1,349)	-0.01%
Neto	16,362	0.12%
Jumlah	6,982,769	49.56%
<b>PINJAMAN QARDH</b>		
Pihak ketiga	1,457,670	10.35%
Pihak berelasi	733	0.01%
Jumlah pinjaman qardh	1,438,403	10.21%
Cadangan penyisihan kerugian	(7,618)	-0.05%
Neto	1,430,785	10.16%
<b>PEMBIAYAAN</b>		
<b>Pembiayaan mudharabah</b>		
Pihak ketiga	879,030	6.24%
Cadangan penyisihan kerugian	(19,778)	-0.14%
Neto	859,252	6.10%
<b>Pembiayaan musyarakah</b>		
Pihak ketiga	1,784,232	12.66%
Cadangan penyisihan kerugian	(46,401)	-0.33%
Neto	1,737,831	12.33%
Jumlah	2,597,083	18.43%
<b>ASET YANG DIPEROLEH UNTUK IJARAH</b>		
Biaya perolehan		
Pihak ketiga	980	0.01%
Pihak berelasi	180,172	1.28%
Jumlah	181,151	1.29%


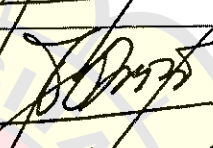




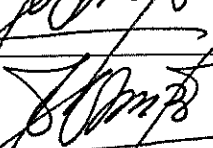
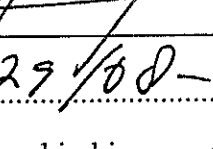
Akumulasi penyusutan	(26,433)	-0.19%
Neto	154,719	1.10%
<b>ASET TETAP</b>		
Biaya perolehan	267,368	1.90%
Akumulasi penyusutan	(144,303)	-1.02%
Nilai buku- Neto	123,065	0.87%
<b>ASET PAJAK TANGGUHAN</b>	21,496	0.15%
<b>ASET LAIN-LAIN</b>		
Pihak ketiga	192,465	1.37%
Pihak berelasi	70	0.00%
Jumlah	192,535	1.37%
Cadangan penyisihan kerugian	(3,439)	-0.02%
Neto	189,096	1.34%
<b>JUMLAH ASET</b>	<b>14,088,914</b>	<b>100%</b>
<b>LIABILITAS, DANA SYIRKAH, TEMPORER DAN EKUITAS</b>		
<b>LIABILITAS</b>		
<b>LIABILITAS SEGERA</b>		
Pihak ketiga	51,913	0.37%
<b>BAGI HASIL YANG BELUM DIBAGIKAN</b>	25,720	0.18%
<b>SIMPANAN</b>		
Giro wadiah		
Pihak ketiga	658,782	4.68%
Pihak berelasi	13,018	0.09%
Jumlah giro wadiah	671,800	4.77%
Tabungan wadiah		
Pihak ketiga	1,688,025	11.98%
Pihak berelasi	453	0.00%
Jumlah tabungan wadiah	1,688,478	11.98%
Jumlah simpanan	2,360,278	16.75%
<b>SIMPANAN DARI BANK LAIN</b>		
Pihak ketiga	105,644	0.75%
Pihak berelasi	450,006	3.19%
Jumlah simpanan dari bank lain	555,650	3.94%
<b>PINJAMAN YANG DITERIMA</b>		
Pihak berelasi	100,000	0.71%
<b>UTANG PAJAK</b>	39,474	0.28%
<b>ESTIMASI KERUGIAN KOMITMEN DAN KONTUENSI</b>	414	0.00%
<b>LIABILITAS LAIN-LAIN</b>	298,290	2.12%
<b>JUMLAH LIABILITAS</b>	<b>3,431,739</b>	<b>24.36%</b>
<b>DANA SYIRKAH TEMPORER</b>		
<b>Bukan bank</b>		
Tabungan mudharabah		
Pihak ketiga	195,262	1.39%
Pihak berelasi	23	0.00%
Jumlah tabungan mudharabah bukan bank	195,285	1.39%
Deposito mudharabah		
Pihak ketiga	7,166,729	50.87%
Pihak berelasi	1,291,954	9.17%
Jumlah deposito mudharabah bukan bank	8,458,683	60.04%
<b>bank</b>		
Deposito mudharabah		
Pihak ketiga	884,643	6.28%
Pihak berelasi	50,000	0.35%
Jumlah deposito mudharabah bank	934,643	6.63%
<b>JUMLAH DANA SYIRKAH TEMPORER</b>	<b>9,588,611</b>	<b>68.06%</b>
<b>EKUITAS</b>		
<b>MODAL SAHAM</b>	979,000	6.95%
<b>SURPLUS(DEFISIT)</b>	89,564	0.64%
<b>EKUITAS-NETO</b>	1,068,564	7.58%
<b>JUMLAH LIABILITAS, DANA SYIRKAH TEMPORER DAN EKUITAS</b>	<b>14,088,914</b>	<b>100%</b>

**Lampiran 8**  
**Laporan Keuangan**  
**Laporan Laba Rugi Komprehensif Konsolidasian**  
**PT BANK BRISYARIAH**  
**JL ABDUL MUIS NO. 2-4 JAKARTA PUSAT**  
per December 2012


POS-POS	Konsolidasi	Common Size
	2012	2012
<b>PENDAPATAN PENGELOLAAN DAN SEBAGAI MUDHARIB</b>		
Pendapatan dari jual beli	890,938	
Pendapatan bagi hasil	241,946	
Pendapatan dari ijarah - neto	47,207	
Pendapatan usaha utama lainnya	158,310	
Jumlah pendapatan pengelolaan dana oleh Bank-sebagai mudharib	1,338,401	100%
<b>HAK PIHAK KETIGA ATAS BAGI HASIL</b>	(527,595)	-39.42%
<b>HAK BAGI HASIL MILIK BANK</b>	810,806	60.58%
<b>PENDAPATAN USAHA LAINNYA</b>	169,071	12.63%
<b>BEBAN USAHA</b>		
Gaji dan tunjangan	(323,382)	-24.16%
Umum dan administrasi	(311,498)	-23.27%
Administrasi ATM	(45,042)	-3.37%
Beban bonus wadiah	(29,985)	-2.24%
Lain-lain	(32,160)	-2.40%
Jumlah beban usaha	(742,068)	-55.44%
Beban cadangan penyisihan		
Kerugian aset produktif dan non-produktif-neto	(106,774)	-7.98%
<b>LABA USAHA</b>	131,035	9.79%
<b>PENDAPATAN NON-USAHA - NETO</b>	7,017	0.52%
<b>LABA SEBELUM PAJAK PENGHASILAN</b>	138,052	10.31%
<b>BEBAN PAJAK</b>	(36,164)	-2.70%
<b>LABA NETO</b>	101,888	7.61%


**LEMBAR KONSULTASI**  
**BIMBINGAN SKRIPSI MAHASISWA**

Nama Mahasiswa : ..... Putri Sintia Budiarti .....  
 No. Induk Mhs : ..... 2010410004 .....  
 Dosen Pembimbing : ..... Jambrik SE, MM .....  
 Mulai Bimbingan : ..... 10 Maret 2014 .....  
 Terakhir Bimbingan : ..... 29 Agustus 2014 .....

No.	Hari/Tanggal Bimbingan	Bab.Materi Bimbingan	Tanda Tangan Pembimbing
1	10/03-14	Pengantar Proposal	
2	20/04-14	Konsep Proposal BMS I II III	
3	08/07-14	Pemilihan Proposal	
4	20/07-14	Pembelajaran Konsep	
5	01/08-14	Pengalaman mata kuliah Konvensional	
6	05/08/14	Konsep BMS IV	
7	20/08-14	Pengalaman BMS V kejuruan & Core	
8	29/08-14	Pembelajaran Konsep	

Jakarta, 29/08-14

Mengetahui Kajur,  
  
 (.....)

Pembimbing,  
  
 (.....)