

BAB V

KESIMPULAN

A. Simpulan

Berdasarkan uraian pada bab-bab terdahulu, maka dapat ditarik simpulan berdasarkan analisis yang telah dilakukan oleh peneliti adalah sebagai berikut :

1. Rata-rata *return* saham bank pemerintah dalam 3 tahun terakhir yaitu pada tahun 2011 sebesar 0.0802, pada tahun 2012 sebesar 0.1378, pada tahun 2013 rata-rata *return* saham bank pemerintah sebesar (0.0280), sehingga dapat terlihat bahwa *return* tertinggi bank pemerintah terjadi pada tahun 2012. Dari tingkat *return* diatas, dapat dilihat rata-rata risiko saham bank pemerintah selama 3 tahun yaitu pada tahun 2011 sebesar 0.1049, pada tahun 2012 sebesar 0.0679, dan pada tahun 2013 sebesar 0.1054, sehingga terlihat bahwa risiko tertinggi bank pemerintah terjadi pada tahun 2013. Rata-rata beta saham bank pemerintah selama 3 tahun yaitu pada tahun 2011 sebesar 1.72, pada tahun 2012 sebesar 1.31 dan pada tahun 2013 sebesar 1.64, sehingga dapat terlihat saham bank pemerintah yang paling sensitif terjadi pada tahun 2011.
2. Rata-rata *return* saham bank swasta (Bank BCA, Bank Danamon, Bank BII, Bank Permata) pada tahun 2011 sebesar (0.1873), pada tahun 2012 sebesar 0.1549, pada tahun 2013 sebesar (0.1179) sehingga dapat terlihat bahwa *return* tertinggi bank swasta (Bank BCA, Bank Danamon, Bank BII, Bank Permata) terjadi pada tahun 2012. Dari tingkat *return* diatas, dapat dilihat rata-rata risiko saham bank swasta (Bank BCA, Bank Danamon, Bank BII, Bank Permata) selama 3 tahun yaitu pada tahun 2011 sebesar 0.0613, pada tahun 2012 sebesar 0.0618, dan pada tahun 2013 sebesar 0.0768, sehingga terlihat bahwa risiko tertinggi bank swasta (Bank BCA, Bank Danamon, Bank BII, Bank Permata) terjadi pada tahun 2013. Rata-rata beta saham bank swasta (Bank BCA, Bank Danamon, Bank BII, Bank Permata) selama


3 tahun yaitu pada tahun 2011 sebesar 0.61, pada tahun 2012 sebesar 0.72 dan pada tahun 2013 sebesar 1.20, sehingga dapat terlihat saham bank swasta (Bank BCA, Bank Danamon, Bank BII, Bank Permata) yang paling sensitif terjadi pada tahun 2013.

3. Dari sisi rata-rata *return* saham selama 3 tahun terakhir yaitu pada tahun 2011 rata-rata *return* saham bank pemerintah sebesar 0.0802 lebih tinggi dibandingkan rata-rata *return* saham 4 bank swasta sebesar (0.1873). Pada tahun 2012 rata-rata *return* saham 4 bank swasta sebesar 0.1549 lebih tinggi dibandingkan rata-rata *return* bank pemerintah sebesar 0.1378. Pada tahun 2013 rata-rata *return* saham bank pemerintah sebesar (0.0280) lebih tinggi dibandingkan rata-rata *return* saham 4 bank swasta sebesar (0.1179). Dari sisi rata-rata risiko saham selama 3 tahun terakhir yaitu pada tahun 2011 rata-rata risiko saham bank pemerintah sebesar 0.1049 lebih tinggi dibandingkan rata-rata risiko saham 4 bank swasta sebesar 0.0613. Pada tahun 2012 rata-rata risiko saham bank pemerintah sebesar 0.0679 lebih tinggi dibandingkan rata-rata risiko saham 4 bank swasta sebesar 0.0618. Pada tahun 2013 rata-rata risiko saham bank pemerintah sebesar 0.1054 lebih tinggi dibandingkan rata-rata risiko saham 4 bank swasta sebesar 0.0768. Dari sisi rata-rata beta saham selama 3 tahun terakhir yaitu pada tahun 2011 rata-rata beta saham bank pemerintah sebesar 1.72 lebih sensitif dibandingkan rata-rata beta saham 4 bank swasta sebesar 0.61. pada tahun 2012 rata-rata beta saham bank pemerintah sebesar 1.31 lebih sensitif dibandingkan rata-rata beta saham 4 bank swasta sebesar 0.72. pada tahun 2011 rata-rata beta saham bank pemerintah sebesar 1.72 lebih sensitif dibandingkan rata-rata beta saham 4 bank swasta sebesar 1.20.

B. Saran

Berdasarkan hasil penelitian yang disimpulkan, maka penulis ingin memberikan saran yang sekiranya dapat dijadikan masukan dan bermanfaat, yaitu sebagai berikut :

1. Bagi investor, sebelum mengambil keputusan investasi perlu melakukan analisis yang lebih dalam untuk dapat mengetahui tingkat risiko dari setiap investasinya.
2. Saham dengan beta yang tinggi menggambarkan volatilitas / pergerakan harga saham yang menggambarkan perubahan *return* dan risiko dari setiap investasi. Untuk itu salah satu solusi meminimalkan risiko adalah sebaiknya investor membentuk portofolio.
3. Selain kinerja keuangan, faktor-faktor fundamental lainnya perlu diperhatikan oleh investor.



DAFTAR PUSTAKA

- Darmawi, Herman. 2011. **Manajemen Perbankan**. PT Bumi Aksara. Jakarta.
- Darsono. 2009. **Manajemen Keuangan**. Nusantara Consulting. Jakarta.
- Fahmi, Irham. 2013. **Pengantar Manajemen Keuangan**. Alfabeta. Bandung.
- Hanggraeni, Dewi. 2010. **Pengelolaan Risiko Usaha**. Lembaga Penerbit Fakultas Ekonomi UI. Jakarta.
- Kasmir. 2008. **Manajemen Perbankan**. PT Raja Grafindo Persada. Jakarta.
- Keown, Arthur J, dkk. 2011. **Manajemen Keuangan Edisi Kesepuluh Jilid 1**. PT Indeks. Jakarta.
- Kodrat, David Sukardi, Kurniawan I. 2010. **Manajemen Investasi**. Graha Ilmu. Yogyakarta.
- Mangani, Ktut Silvanita. 2009. **Bank dan Lembaga Keuangan Lain**. Erlangga. Jakarta.
- Margaretha, Farah. 2011. **Manajemen Keuangan Untuk Manajer Non Keuangan**. Erlangga. Jakarta.
- Noor, Henry Faizal. 2009. **Investasi - Pengelolaan Keuangan Bisnis dan Pengembangan Ekonomi Masyarakat**. PT Indeks. Jakarta.
- Rokhmatussa'dyah, Ana, Suratman. 2011. **Hukum Investasi dan Pasar Modal**. Sinar Grafika. Jakarta.
- Simatupang, Mangasa. 2010. **Pengetahuan Praktis Investasi Saham Dan Reksa Dana**. Mitra Wacana Media. Jakarta.
- Sjahrial, Darmawan. 2010. **Manajemen Keuangan Edisi Keempat**. MitraWacana Media. Jakarta.
- Sugiono, Arief. 2009. **Manajemen Keuangan untuk Praktisi Keuangan**. PT Gramedia Widiasarana Indonesia. Jakarta.

Sugiyono. 2013. **Metodologi Penelitian Bisnis**. CV ALFABETA. Bandung.

Sukhowi, Ahmad, Mahirun. 2011. **Manajemen Keuangan**. Fakultas Wkonomi Universitas Pekalongan. Pekalongan.

Tampubolon, Manahan P. 2013. **Manajemen Keuangan (Finance Management)**. Mitra Wacana Media. Jakarta.

Tandelilin, Eduardus. 2011. **Analisa Investasi dan Manajemen Portofolio**. BPFE Yogyakarta. Yogyakarta.

Van Horne, James C, John M Wachowicz, JR. 2005. **Prinsip-prinsip Manajemen Keuangan edisi 12 Buku 1**. Salemba Empat. Jakarta.

Veithzal, Rifa'i, Andria Permata. 2007. **Bank and Financial Institution Managent**. PT Raja Grafindo Persada. Jakarta.

www.idx.co.id diunduh 5 januari 2014 jam 10.35

www.duniainvestasi.com diunduh 5 januari jam 11.00

http://echopedia.blogspot.com/2011/01/penilaian-kinerja-saham_19.html diunduh 8 juni 2014 jam 11.05

www.pefindo.com diunduh 4 juni 2014 jam 17.15

RIWAYAT HIDUP PENULIS

1. Nama : MEILYANA
2. Tempat, Tanggal Lahir : Jakarta, 6 Mei 1993
3. Jenis Kelamin : Perempuan
4. Status : Belum Kawin
5. Bangsa : Indonesia
6. Agama : Islam
7. Alamat Rumah : Jl. Kelurahan Raya Duren Sawit, RT/RW. 001/011
No.6, Jakarta Timur 13440
8. Pendidikan :
 - SDN Duren Sawit 03 Pagi, Jakarta Timur, Lulus Tahun 2004
 - SMP N 167, Jakarta Timur, Lulus Tahun 2007
 - SMA N 100, Jakarta Timur, Lulus Tahun 2010
 - Jurusan Manajemen, Fakultas Ekonomi, Universitas Darma Persada, Jakarta Timur, Mulai Tahun 2010

Jakarta, 5 Maret 2014

MEILYANA

LAMPIRAN 1 TABEL RETURN SAHAM DAN RISIKO SAHAM BANK PEMERINTAH

BULAN	BANK MANDIRI			BANK BNI			BANK BRI			BANK BTN		
	2011	2012	2013	2011	2012	2013	2011	2012	2013	2011	2012	2013
Januari	0.0799 (0.0799)	0.0053 (0.0053)	0.1146 (0.1146)	0.1734 (0.1734)	0.0460 (0.0460)	0.0612 (0.0612)	0.0685 (0.0685)	0.0160 (0.0160)	0.1372 (0.1372)	0.1899 (0.1899)	0.0067 (0.0067)	0.1128 (0.1128)
Febuari	0.0039 (0.0039)	0.0343 (0.0343)	0.1063 (0.1063)	0.0990 (0.0990)	0.0467 (0.0467)	0.1642 (0.1642)	0.0285 (0.0285)	0.0125 (0.0125)	0.1774 (0.1774)	0.0048 (0.0048)	0.0186 (0.0186)	0.0085 (0.0085)
Maret	0.1646 (0.1646)	0.0618 (0.0618)	0.0025 (0.0025)	0.1166 (0.1166)	0.0590 (0.0590)	0.0990 (0.0990)	0.2084 (0.2084)	0.0091 (0.0091)	0.0736 (0.0736)	0.2393 (0.2393)	0.0156 (0.0156)	0.0452 (0.0452)
April	0.0540 (0.0540)	0.0799 (0.0799)	0.0507 (0.0507)	0.0200 (0.0200)	0.0090 (0.0090)	0.0710 (0.0710)	0.1192 (0.1192)	0.0428 (0.0428)	0.0734 (0.0734)	0.0188 (0.0188)	0.1495 (0.1495)	0.1288 (0.1288)
Mei	0.0096 (0.0096)	0.0670 (0.0670)	0.0753 (0.0753)	0.0426 (0.0426)	0.0818 (0.0818)	0.0957 (0.0957)	0.0118 (0.0118)	0.1589 (0.1589)	0.0495 (0.0495)	0.0276 (0.0276)	0.1362 (0.1362)	0.0398 (0.0398)
Juni	0.0013 (0.0013)	0.0464 (0.0464)	0.0655 (0.0655)	0.0021 (0.0021)	0.0343 (0.0343)	0.1167 (0.1167)	0.0261 (0.0261)	0.1267 (0.1267)	0.1274 (0.1274)	0.0200 (0.0200)	0.0862 (0.0862)	0.1970 (0.1970)
Juli	0.0892 (0.0892)	0.1472 (0.1472)	0.0032 (0.0032)	0.1429 (0.1429)	0.0397 (0.0397)	0.0017 (0.0017)	0.0626 (0.0626)	0.1009 (0.1009)	0.0705 (0.0705)	0.0095 (0.0095)	0.0645 (0.0645)	0.0885 (0.0885)
Agustus	0.1305 (0.1305)	0.0577 (0.0577)	0.2164 (0.2164)	0.0681 (0.0681)	0.0630 (0.0630)	0.0988 (0.0988)	0.0442 (0.0442)	0.0048 (0.0048)	0.2146 (0.2146)	0.0789 (0.0789)	0.0434 (0.0434)	0.0802 (0.0802)
September	0.0590 (0.0590)	0.0514 (0.0514)	0.1339 (0.1339)	0.0833 (0.0833)	0.0537 (0.0537)	0.0807 (0.0807)	0.0934 (0.0934)	0.0707 (0.0707)	0.1120 (0.1120)	0.2277 (0.2277)	0.0972 (0.0972)	0.0028 (0.0028)
Oktober	0.1417 (0.1417)	0.0077 (0.0077)	0.0825 (0.0825)	0.0910 (0.0910)	0.0185 (0.0185)	0.1666 (0.1666)	0.1578 (0.1578)	0.0040 (0.0040)	0.0889 (0.0889)	0.1927 (0.1927)	0.0584 (0.0584)	0.0445 (0.0445)
November	0.1026 (0.1026)	0.0029 (0.0029)	0.1116 (0.1116)	0.0536 (0.0536)	0.0370 (0.0370)	0.1521 (0.1521)	0.0339 (0.0339)	0.0467 (0.0467)	0.0535 (0.0535)	0.1369 (0.1369)	0.1023 (0.1023)	0.0038 (0.0038)
Desember	0.0559 (0.0559)	0.0157 (0.0157)	0.0317 (0.0317)	0.0033 (0.0033)	0.0008 (0.0008)	0.0342 (0.0342)	0.0406 (0.0406)	0.0133 (0.0133)	0.0229 (0.0229)	0.0318 (0.0318)	0.1032 (0.1032)	0.1063 (0.1063)
ΣR_i	0.1403 (0.1403)	0.2172 (0.2172)	0.0516 (0.0516)	0.0540 (0.0540)	0.0030 (0.0030)	0.1470 (0.1470)	0.3344 (0.3344)	0.0653 (0.0653)	0.1180 (0.1180)	0.2078 (0.2078)	0.2717 (0.2717)	0.4287 (0.4287)
E_r	0.0117 (0.0117)	0.0181 (0.0181)	0.0043 (0.0043)	0.0045 (0.0045)	0.0003 (0.0003)	0.0123 (0.0123)	0.0279 (0.0279)	0.0054 (0.0054)	0.0098 (0.0098)	0.0173 (0.0173)	0.0226 (0.0226)	0.0357 (0.0357)
σ	0.0939 (0.0939)	0.0618 (0.0618)	0.1052 (0.1052)	0.0947 (0.0947)	0.0485 (0.0485)	0.1107 (0.1107)	0.0939 (0.0939)	0.0744 (0.0744)	0.1181 (0.1181)	0.1370 (0.1370)	0.0868 (0.0868)	0.0874 (0.0874)

Sumber : data diolah tahun 2014

LAMPIRAN 2 BETA SAHAM BANK PEMERINTAH

	Ra (mandiri 2011)	Ra (mandiri 2012)	Ra (mandiri 2013)	Rm 2011	Rm 2012	Rm 2013	$\frac{(R_A - R_A^*)}{(R_M - R_M^*)}$	$\frac{(R_A - R_A^*)}{(R_M - R_M^*)}$	$\frac{(R_A - R_A^*)}{(R_M - R_M^*)}$	$\frac{(R_M - R_M^*)}{2011}$	$\frac{(R_M - R_M^*)}{2012}$	$\frac{(R_M - R_M^*)}{2013}$
Januari	(0.0799)	(0.0053)	0.1146	(0.0795)	0.0316	0.0318	0.01	(0.00)	0.00	0.0071	0.0004	0.0009
Febuari	(0.0039)	(0.0343)	0.1063	0.0185	0.0120	0.0744	(0.00)	(0.00)	0.01	0.0002	0.0000	0.0054
Maret	0.1646	0.0618	(0.0025)	0.0592	0.0340	0.0306	0.01	0.00	(0.00)	0.0030	0.0005	0.0009
April	0.0540	0.0799	0.0507	0.0380	0.0147	0.0191	0.00	0.00	0.00	0.0011	0.0000	0.0003
Mei	0.0096	(0.0670)	(0.0753)	0.0052	(0.0856)	0.0081	(0.00)	0.01	(0.00)	0.0000	0.0093	0.0001
Juni	0.0013	0.0464	(0.0655)	0.0140	0.0339	(0.0455)	(0.00)	0.00	0.00	0.0001	0.0005	0.0022
Juli	0.0892	0.1472	0.0032	0.0611	0.0471	(0.0418)	0.00	0.00	0.00	0.0032	0.0013	0.0018
Agustus	(0.1305)	(0.0577)	(0.2164)	(0.0685)	(0.0195)	(0.0903)	0.01	0.00	0.02	0.0054	0.0009	0.0083
September	(0.0590)	0.0514	0.1339	(0.0717)	0.0494	0.0328	0.01	0.00	0.00	0.0059	0.0015	0.0010
Oktober	0.1417	0.0077	0.0825	0.0711	0.0206	0.0447	0.01	(0.00)	0.00	0.0044	0.0001	0.0019
November	(0.1026)	0.0029	(0.1116)	(0.0181)	(0.0169)	(0.0569)	0.00	0.00	0.01	0.0005	0.0008	0.0034
Desember	0.0559	(0.0157)	0.0317	0.0291	0.0096	0.0051	0.00	0.00	0.00	0.0006	0.0000	0.0000
E(r)	0.0117	0.0181	0.0043	0.0049	0.0109	0.0010						
Jumlah							0.05	0.02	0.05	0.0314	0.0154	0.0262
β										1.58	1.18	1.86

Sumber : data diolah tahun 2014

	Ra (bni 2011)	Ra (bni 2012)	Ra (bni 2013)	Rm 2011	Rm 2012	Rm 2013	(RA - R ⁻ A)*(RM - R ⁻ M)	(RA - R ⁻ A)*(RM - R ⁻ M)	(RA - R ⁻ A)*(RM - R ⁻ M)	(RM - R ⁻ M)2 2011	(RM - R ⁻ M)2 2012	(RM - R ⁻ M)2 2013
Januari	(0.1734)	(0.0460)	0.0612	(0.0795)	0.0316	0.0318	0.02	(0.00)	0.00	0.0071	0.0004	0.0009
Febuari	0.0990	0.0467	0.1642	0.0185	0.0120	0.0744	0.00	0.00	0.01	0.0002	0.0000	0.0054
Maret	0.1166	0.0590	0.0990	0.0592	0.0340	0.0306	0.01	0.00	0.00	0.0030	0.0005	0.0009
April	0.0200	0.0090	0.0710	0.0380	0.0147	0.0191	0.00	0.00	0.00	0.0011	0.0000	0.0003
Mei	(0.0426)	(0.0818)	(0.0957)	0.0052	(0.0856)	0.0081	(0.00)	0.01	(0.00)	0.0000	0.0093	0.0001
Juni	0.0021	0.0343	(0.1167)	0.0140	0.0339	(0.0455)	(0.00)	0.00	0.01	0.0001	0.0005	0.0022
Juli	0.1429	0.0397	0.0017	0.0611	0.0471	(0.0418)	0.01	0.00	0.00	0.0032	0.0013	0.0018
Agustus	(0.0681)	(0.0630)	(0.0988)	(0.0685)	(0.0195)	(0.0903)	0.01	0.00	0.01	0.0054	0.0009	0.0083
September	(0.0833)	0.0537	0.0807	(0.0717)	0.0494	0.0328	0.01	0.00	0.00	0.0059	0.0015	0.0010
Oktober	0.0910	(0.0185)	0.1666	0.0711	0.0206	0.0447	0.01	(0.00)	0.01	0.0044	0.0001	0.0019
November	(0.0536)	(0.0370)	(0.1521)	(0.0181)	(0.0169)	(0.0569)	0.00	0.00	0.01	0.0005	0.0008	0.0034
Desember	0.0033	0.0008	(0.0342)	0.0291	0.0096	0.0051	(0.00)	(0.00)	(0.00)	0.0006	0.0000	0.0000
Er	0.0045	(0.0003)	0.0123	0.0049	0.0109	0.0010						
Jumlah							0.05	0.02	0.05	0.0313	0.0154	0.0262
β										1.59	1.00	1.92

Sumber : data diolah tahun 2014

	Ra (bri 2011)	Ra (bri 2012)	Ra (bri 2013)	Rm 2011	Rm 2012	Rm 2013	$(RA - R^-A)*(R M - R^-M)$	$(RA - R^-A)*(RM - R^-M)$	$(RA - R^-A)*(R M - R^-M)$	(RM - R^-M) 2011	(RM - R^-M) 2012	(RM - R^-M) 2013
Januari	(0.0685)	0.0160	0.1372	(0.0795)	0.0316	0.0318	0.01	0.00	0.00	0.0071	0.0004	0.00
Februari	(0.0285)	0.0125	0.1774	0.0185	0.0120	0.0744	(0.00)	0.00	0.01	0.0002	0.0000	0.00
Maret	0.2084	0.0091	(0.0736)	0.0592	0.0340	0.0306	0.01	0.00	(0.00)	0.0030	0.0005	0.00
April	0.1192	(0.0428)	0.0734	0.0380	0.0147	0.0191	0.00	(0.00)	0.00	0.0011	0.0000	0.00
Mei	(0.0118)	(0.1589)	(0.0495)	0.0052	(0.0856)	0.0081	(0.00)	0.02	(0.00)	0.0000	0.0093	0.00
Juni	0.0261	0.1267	(0.1274)	0.0140	0.0339	(0.0455)	(0.00)	0.00	0.01	0.0001	0.0005	0.00
Juli	0.0626	0.1009	0.0705	0.0611	0.0471	(0.0418)	0.00	0.00	(0.00)	0.0032	0.0013	0.00
Agustus	(0.0442)	(0.0048)	(0.2146)	(0.0685)	(0.0195)	(0.0903)	0.01	0.00	0.02	0.0054	0.0009	0.00
September	(0.0934)	0.0707	0.1120	(0.0717)	0.0494	0.0328	0.01	0.00	0.00	0.0059	0.0015	0.00
Oktober	0.1578	(0.0040)	0.0889	0.0711	0.0206	0.0447	0.01	(0.00)	0.00	0.0044	0.0001	0.00
November	(0.0339)	(0.0467)	(0.0535)	(0.0181)	(0.0169)	(0.0569)	0.00	0.00	0.00	0.0005	0.0008	0.00
Desember	0.0406	(0.0133)	(0.0229)	0.0291	0.0096	0.0051	0.00	0.00	(0.00)	0.0006	0.0000	0.00
Er	0.0279	0.0054	0.0098	0.0049	0.0109	0.0010						
Jumlah							0.05	0.03	0.05	0.0313	0.0154	0.0260
β										1.50	1.72	1.87

Sumber : data diolah tahun 2014

	Ra (btn 2011)	Ra (btn 2012)	Ra (btn 2013)	Rm 2011	Rm 2012	Rm 2013	$\frac{(RA - R^A) * (RM - R^M)}{RM - R^M}$	$\frac{(RA - R^A) * (RM - R^M)}{RM - R^M}$	(RM - R^M)2 2011	(RM - R^M)2 2012	(RM - R^M)2 2013
Januari	(0.1899)	(0.0067)	0.1128	(0.0795)	0.0316	0.0318	0.01	(0.00)	0.0071	0.0004	0.0009
Febuari	0.0048	0.0186	0.0085	0.0185	0.0120	0.0744	0.00	(0.00)	0.0002	0.0000	0.0054
Maret	0.2393	(0.0156)	0.0452	0.0592	0.0340	0.0306	0.01	(0.00)	0.0030	0.0005	0.0009
April	0.0188	0.1495	(0.1288)	0.0380	0.0147	0.0191	0.00	(0.00)	0.0011	0.0000	0.0003
Mei	(0.0276)	(0.1362)	(0.0398)	0.0052	(0.0856)	0.0081	(0.00)	0.02	0.0000	0.0093	0.0001
Juni	0.0200	0.0862	(0.1970)	0.0140	0.0339	(0.0455)	0.00	0.00	0.0001	0.0005	0.0022
Juli	0.0095	0.0645	(0.0885)	0.0611	0.0471	(0.0418)	0.00	0.00	0.0032	0.0013	0.0018
Agustus	(0.0789)	(0.0434)	(0.0802)	(0.0685)	(0.0195)	(0.0903)	0.00	0.00	0.0054	0.0009	0.0083
September	(0.2277)	0.0972	(0.0028)	(0.0717)	0.0494	0.0328	0.02	0.00	0.0059	0.0015	0.0010
Oktober	0.1927	0.0584	0.0445	0.0711	0.0206	0.0447	0.01	0.00	0.0044	0.0001	0.0019
November	(0.1369)	0.1023	0.0038	(0.0181)	(0.0169)	(0.0569)	0.00	(0.00)	0.0005	0.0008	0.0034
Desember	(0.0318)	(0.1032)	(0.1063)	0.0291	0.0096	0.0051	(0.00)	0.00	0.0006	0.0000	0.0000
Er	(0.0173)	0.0226	(0.0357)	0.0049	0.0109	0.0010					
Jumlah							0.07	0.02	0.0313	0.0154	0.0262
β									2.19	1.33	0.93

Sumber : data diolah tahun 2014




BULAN	BANK BCA			BANK DANAMON			BANK BII			BANK PERMATA		
	2011	2012	2013	2011	2012	2013	2011	2012	2013	2011	2012	2013
Januari	(0.1160)	0.0009	0.0609	0.0561	0.1059	0.0810	(0.0531)	0.0884	(0.0117)	(0.0679)	0.0203	0.0739
Febuari	0.1138	(0.0490)	0.1366	0.0776	(0.0055)	0.0339	(0.1151)	0.0458	0.0669	0.0069	0.0219	0.0821
Maret	0.1004	0.0527	0.0388	0.0271	0.0297	0.0280	(0.0090)	(0.0512)	(0.0219)	0.0984	(0.0060)	0.0761
April	0.0644	0.0020	(0.0541)	(0.0538)	0.2620	0.0015	0.0019	0.0232	(0.0351)	(0.0477)	0.0972	0.0244
Mei	(0.0383)	(0.1304)	(0.0359)	0.0021	(0.0483)	(0.1134)	(0.0776)	(0.0079)	(0.0217)	(0.0287)	(0.0726)	0.0011
Juni	0.0757	0.0447	(0.0258)	(0.0314)	0.1366	0.0240	(0.0488)	(0.0649)	(0.1195)	(0.0475)	0.0167	(0.0290)
Juli	0.0842	0.0937	0.0447	(0.0921)	0.0110	(0.1126)	(0.0163)	(0.0095)	(0.0755)	0.0368	(0.0118)	(0.0162)
Agustus	(0.0326)	(0.0305)	(0.1316)	(0.0393)	(0.0073)	(0.2323)	(0.1694)	0.0035	0.0211	(0.0719)	(0.0185)	(0.2211)
September	(0.0298)	0.0206	0.1074	(0.0826)	0.0421	(0.0146)	(0.0649)	(0.0234)	0.0173	(0.0158)	0.0406	0.0734
Oktober	0.0554	0.0380	0.0457	0.0922	(0.0227)	0.0801	0.0284	0.0014	(0.0139)	(0.0414)	(0.0140)	0.0326
November	(0.0217)	0.0743	(0.0768)	(0.1202)	(0.1166)	(0.1198)	(0.0327)	(0.0485)	(0.0144)	(0.0173)	0.0101	(0.0933)
Desember	0.0141	0.0425	(0.0022)	(0.0690)	0.0482	0.0023	0.0142	0.0399	(0.0135)	(0.0468)	(0.0554)	(0.0196)
ΣRi	0.2696	0.1595	0.1079	(0.2333)	0.4352	(0.3419)	(0.5425)	(0.0033)	(0.2219)	(0.2428)	0.0283	(0.0157)
Er	0.0225	0.0133	0.0090	(0.0194)	0.0363	(0.0285)	(0.0452)	(0.0003)	(0.0185)	(0.0202)	0.0024	(0.0013)
Resiko	0.0704	0.0610	0.0778	0.0699	0.0974	0.0953	0.0566	0.0447	0.0467	0.0484	0.0441	0.0874

Sumber : data diolah tahun 2014


	Ra (bca 2011)	Ra (bca 2012)	Ra (bca 2013)	Rm 2011	Rm 2012	Rm 2013	(RA - R ⁻ A)*(RM - R ⁻ M)	(RA - R ⁻ A)*(RM - R ⁻ M)	(RA - R ⁻ A)*(RM - R ⁻ M)	(RM - R ⁻ M)2 2011	(RM - R ⁻ M)2 2012	(RM - R ⁻ M)2 2013
Januari	(0.1160)	0.0009	0.0609	(0.0795)	0.0316	0.0318	0.01	(0.00)	0.00	0.0071	0.0004	0.0009
Febuari	0.1138	(0.0490)	0.1366	0.0185	0.0120	0.0744	0.00	(0.00)	0.01	0.0002	0.0000	0.0054
Maret	0.1004	0.0527	0.0388	0.0592	0.0340	0.0306	0.00	0.00	0.00	0.0030	0.0005	0.0009
April	0.0644	0.0020	(0.0541)	0.0380	0.0147	0.0191	0.00	(0.00)	(0.00)	0.0011	0.0000	0.0003
Mei	(0.0383)	(0.1304)	(0.0359)	0.0052	(0.0856)	0.0081	(0.00)	(0.00)	(0.00)	0.0000	0.0093	0.0001
Juni	0.0757	0.0447	(0.0258)	0.0140	0.0339	(0.0455)	0.00	0.00	0.00	0.0001	0.0005	0.0022
Juli	0.0842	0.0937	0.0447	0.0611	0.0471	(0.0418)	0.00	0.00	(0.00)	0.0032	0.0013	0.0018
Agustus	(0.0326)	(0.0305)	(0.1316)	(0.0685)	(0.0195)	(0.0903)	0.00	0.00	0.01	0.0054	0.0009	0.0083
September	(0.0298)	0.0206	0.1074	(0.0717)	0.0494	0.0328	0.00	0.00	0.00	0.0059	0.0015	0.0010
Oktober	0.0554	0.0380	0.0457	0.0711	0.0206	0.0447	0.00	0.00	0.00	0.0044	0.0001	0.0019
November	(0.0217)	0.0743	(0.0768)	(0.0181)	(0.0169)	(0.0569)	0.00	(0.00)	0.00	0.0005	0.0008	0.0034
Desember	0.0141	0.0425	(0.0022)	0.0291	0.0096	0.0051	(0.00)	(0.00)	(0.00)	0.0006	0.0000	0.0000
Er	0.0225	0.0133	0.0090	0.0049	0.0109	0.0010						
Jumlah							0.03	0.02	0.03	0.0313	0.0154	0.0262
β										1.07	1.18	1.26

Sumber : data diolah tahun 2014



	(danamon 2011)	(danamon 2012)	(danamon 2013)	Rm 2011	Rm 2012	Rm 2013	(KA - R ⁻ A)*(RM - R ⁻ M)	(KA - R ⁻ A)*(RM - R ⁻ M)	(KA - R ⁻ A)*(RM - R ⁻ M)	(KMI - R ⁻ M)2 2011	(KMI - R ⁻ M)2 2012	(KMI - R ⁻ M)2 2013
Januari	0.0561	0.1059	0.0810	(0.0795)	0.0316	0.0318	(0.01)	0.00	0.0071	0.0004	0.0009	
Febuari	0.0776	(0.0055)	0.0339	0.0185	0.0120	0.0744	0.00	0.00	0.0002	0.0000	0.0054	
Maret	0.0271	0.0297	0.0280	0.0592	0.0340	0.0306	0.00	0.00	0.0030	0.0005	0.0009	
April	(0.0538)	0.2620	0.0015	0.0380	0.0147	0.0191	(0.00)	0.00	0.0011	0.0000	0.0003	
Mei	0.0021	(0.0483)	(0.1134)	0.0052	(0.0856)	0.0081	0.00	0.01	0.0000	0.0093	0.0001	
Juni	(0.0314)	0.1366	0.0240	0.0140	0.0339	(0.0455)	(0.00)	0.00	0.0001	0.0005	0.0022	
Juli	(0.0921)	0.0110	(0.1126)	0.0611	0.0471	(0.0418)	(0.00)	(0.00)	0.0032	0.0013	0.0018	
Agustus	(0.0393)	(0.0073)	(0.2323)	(0.0685)	(0.0195)	(0.0903)	0.00	0.02	0.0054	0.0009	0.0083	
September	(0.0826)	0.0421	(0.0146)	(0.0717)	0.0494	0.0328	0.00	0.00	0.0059	0.0015	0.0010	
Oktober	0.0922	(0.0227)	0.0801	0.0711	0.0206	0.0447	0.01	0.00	0.0044	0.0001	0.0019	
November	(0.1202)	(0.1166)	(0.1198)	(0.0181)	(0.0169)	(0.0569)	0.00	0.01	0.0005	0.0008	0.0034	
Desember	(0.0690)	0.0482	0.0023	0.0291	0.0096	0.0051	(0.00)	0.00	0.0006	0.0000	0.0000	
Er	(0.0194)	0.0363	(0.0285)	0.0049	0.0109	0.0010						
Jumlah							0.01	0.02	0.0313	0.0154	0.0262	
β									0.22	1.09	1.52	

Sumber : data diolah tahun 2014



	Ra (bii 2011)	Ra (bii 2012)	Ra (bii 2013)	Rm 2011	Rm 2012	Rm 2013	(KA - R ⁻ A)*(RM - R ⁻ M)	(KA - R ⁻ A)*(RM - R ⁻ M)	(KA - R ⁻ A)*(RM - R ⁻ M)	(KM - R ⁻ M)2 2011	(KM - R ⁻ M)2 2012	(KM - R ⁻ M)2 2013
Januari	(0.0531)	0.0884	(0.0117)	(0.0795)	0.0316	0.0318	0.00	0.00	0.0071	0.0004	0.0009	
Febuari	(0.1151)	0.0458	0.0669	0.0185	0.0120	0.0744	(0.00)	0.00	0.0002	0.0000	0.0054	
Maret	(0.0090)	(0.0512)	(0.0219)	0.0592	0.0340	0.0306	0.00	(0.00)	0.0030	0.0005	0.0009	
April	0.0019	0.0232	(0.0351)	0.0380	0.0147	0.0191	0.00	0.00	0.0011	0.0000	0.0003	
Mei	(0.0776)	(0.0079)	(0.0217)	0.0052	(0.0856)	0.0081	(0.00)	0.00	0.0000	0.0093	0.0001	
Juni	(0.0488)	(0.0649)	(0.1195)	0.0140	0.0339	(0.0455)	(0.00)	(0.00)	0.0001	0.0005	0.0022	
Juli	(0.0163)	(0.0095)	(0.0755)	0.0611	0.0471	(0.0418)	0.00	(0.00)	0.0032	0.0013	0.0018	
Agustus	(0.1694)	0.0035	0.0211	(0.0685)	(0.0195)	(0.0903)	0.01	(0.00)	0.0054	0.0009	0.0083	
September	(0.0649)	(0.0234)	0.0173	(0.0717)	0.0494	0.0328	0.00	(0.00)	0.0059	0.0015	0.0010	
Oktober	0.0284	0.0014	(0.0139)	0.0711	0.0206	0.0447	0.00	0.00	0.0044	0.0001	0.0019	
November	(0.0327)	(0.0485)	(0.0144)	(0.0181)	(0.0169)	(0.0569)	(0.00)	0.00	0.0005	0.0008	0.0034	
Desember	0.0142	0.0399	(0.0135)	0.0291	0.0096	0.0051	0.00	(0.00)	0.0006	0.0000	0.0000	
Er	(0.0452)	(0.0003)	(0.0185)	0.0049	0.0109	0.0010						
Jumlah							0.02	0.00	0.0313	0.0154	0.0262	
β									0.68	0.00	0.41	

Sumber : data diolah tahun 2014



	*** (permata 2011)	*** (permata 2012)	*** (permata 2013)	Rm 2011	Rm 2012	Rm 2013	$\frac{(KA^- - R^-A^-) * (RM - R^-M)}{R^-A^- - R^-M}$	$\frac{(KA^- - R^-A^-) * (RM - R^-M)}{R^-A^- - R^-M}$	$\frac{(KA^- - R^-A^-) * (RM - R^-M)}{R^-A^- - R^-M}$	(RM - R^-M)2	(RM - R^-M)2	(RM - R^-M)2
Januari	(0.0679)	0.0203	0.0739	(0.0795)	0.0316	0.0318	0.00	0.00	0.0071	0.0004	0.0009	
Febuari	0.0069	0.0219	0.0821	0.0185	0.0120	0.0744	0.00	0.00	0.0002	0.0000	0.0054	
Maret	0.0984	(0.0060)	0.0761	0.0592	0.0340	0.0306	0.01	(0.00)	0.0030	0.0005	0.0009	
April	(0.0477)	0.0972	0.0244	0.0380	0.0147	0.0191	(0.00)	0.00	0.0011	0.0000	0.0003	
Mei	(0.0287)	(0.0726)	0.0011	0.0052	(0.0856)	0.0081	(0.00)	0.01	0.0000	0.0093	0.0001	
Juni	(0.0475)	0.0167	(0.0290)	0.0140	0.0339	(0.0455)	(0.00)	0.00	0.0001	0.0005	0.0022	
Juli	0.0368	(0.0118)	(0.0162)	0.0611	0.0471	(0.0418)	0.00	(0.00)	0.0032	0.0013	0.0018	
Agustus	(0.0719)	(0.0185)	(0.2211)	(0.0685)	(0.0195)	(0.0903)	0.00	0.00	0.0054	0.0009	0.0083	
September	(0.0158)	0.0406	0.0734	(0.0717)	0.0494	0.0328	(0.00)	0.00	0.0059	0.0015	0.0010	
Oktober	(0.0414)	(0.0140)	0.0326	0.0711	0.0206	0.0447	(0.00)	(0.00)	0.0044	0.0001	0.0019	
November	(0.0173)	0.0101	(0.0933)	(0.0181)	(0.0169)	(0.0569)	(0.00)	(0.00)	0.0005	0.0008	0.0034	
Desember	(0.0468)	(0.0554)	(0.0196)	0.0291	0.0096	0.0051	(0.00)	(0.00)	0.0006	0.0000	0.0000	
Er	(0.0202)	0.0024	(0.0013)	0.0049	0.0109	0.0010						
Jumlah							0.01	0.01	0.0313	0.0154	0.0262	
β									0.45	0.61	1.61	

Sumber : data diolah tahun 2014

LAMPIRAN 5 TABEL RETURN SAHAM DAN RISIKO SAHAM IHSG

BULAN	RETURN IHSG		
	2011	2012	2013
Januari	(0.0795)	0.0316	0.0318
Febuari	0.0185	0.0120	0.0744
Maret	0.0592	0.0340	0.0306
April	0.0380	0.0147	0.0191
Mei	0.0052	(0.0856)	0.0081
Juni	0.0140	0.0339	(0.0455)
Juli	0.0611	0.0471	(0.0418)
Agustus	(0.0685)	(0.0195)	(0.0903)
September	(0.0717)	0.0494	0.0328
Oktober	0.0711	0.0206	0.0447
November	(0.0181)	(0.0169)	(0.0569)
Desember	0.0291	0.0096	0.0051
Jumlah / Ri	0.0584	0.1307	0.0120
rata-rata / Er	0.0049	0.0109	0.0010
Resiko / σ	0.0534	0.0374	0.0488

umber : data diolah tahun 2014

PT BANK MANDIRI (PERSERO) Tbk. DAN ENTITAS ANAK
LAPORAN POSISI KEUANGAN KONSOLIDASIAN
31 DESEMBER 2013 DAN 2012 DAN 1 JANUARI 2012
(Dinyatakan dalam jutaan Rupiah, kecuali dinyatakan lain)

	Catatan	31 Desember 2013	31 Desember 2012 *)	1 Januari 2012 *)
ASET				
Rekening Giro	2c, 2g	19.051.934	15.482.025	11.572.429
Rekening Giro pada Bank Indonesia	2c, 2g, 2h, 4	43.904.419	38.272.155	36.152.674
Rekening Giro pada Bank Lain	2c, 2f, 2g, 2h, 5			
Pihak berelasi	55	39.388	16.079	44.516
Pihak ketiga		<u>14.008.687</u>	<u>9.635.693</u>	<u>9.783.153</u>
		14.048.075	9.651.772	9.827.669
Dikurangi: Cadangan kerugian penurunan nilai		<u>(11.591)</u>	<u>(6.268)</u>	<u>(10.841)</u>
Jumlah Giro pada Bank Lain - bersih		14.036.484	9.645.504	9.816.828
Penempatan pada Bank Indonesia dan Bank Lain	2c, 2f, 2i, 6			
Pihak berelasi	55	916.782	1.343.968	785.494
Pihak ketiga		<u>44.302.651</u>	<u>46.979.515</u>	<u>50.754.297</u>
		45.219.433	48.323.483	51.539.791
Dikurangi: Cadangan kerugian penurunan nilai		<u>(105.599)</u>	<u>(85.258)</u>	<u>(146.729)</u>
Jumlah Penempatan pada Bank Indonesia dan Bank Lain - bersih		45.113.834	48.238.225	51.393.062
Surat Efek	2c, 2f, 2j, 7			
Pihak berelasi	55	8.937.255	4.190.754	6.398.232
Pihak ketiga		<u>18.451.995</u>	<u>16.376.099</u>	<u>14.451.931</u>
		27.389.250	20.566.853	20.850.163
Dikurangi: Diskonto yang belum diamortisasi, keuntungan/(kerugian) yang belum direalisasi dari kenaikan/(penurunan) nilai wajar efek-efek dan cadangan kerugian penurunan nilai		<u>(586.702)</u>	<u>(243.000)</u>	<u>(330.481)</u>
Jumlah Efek-efek - bersih		26.802.548	20.323.853	20.519.682
Tagihan Pemerintah - Pihak berelasi	2c, 2f, 2k, 8, 55	82.227.428	79.072.173	78.661.519
Tagihan Lainnya - Transaksi Perdagangan	2c, 2f, 2l, 9			
Pihak berelasi	55	3.904.858	3.784.548	2.752.711
Pihak ketiga		<u>5.043.525</u>	<u>2.889.870</u>	<u>3.138.579</u>
		8.948.383	6.674.418	5.891.290
Dikurangi: Cadangan kerugian penurunan nilai		<u>(1.424.454)</u>	<u>(1.125.015)</u>	<u>(1.079.302)</u>
Jumlah Tagihan Lainnya - Transaksi Perdagangan - bersih		7.523.929	5.549.403	4.811.988
Tagihan atas Efek-efek yang Dibeli dengan Janji Dijual Kembali	2c, 2f, 2m, 10			
Pihak berelasi	55	-	-	758.703
Pihak ketiga		<u>3.737.613</u>	<u>14.515.235</u>	<u>11.611.182</u>
Jumlah Tagihan atas Efek-efek yang Dibeli dengan Janji Dijual Kembali - bersih		3.737.613	14.515.235	12.369.885
Tagihan Derivatif	2c, 2f, 2n, 11			
Pihak berelasi	55	2.792	231	4.391
Pihak ketiga		<u>168.086</u>	<u>86.912</u>	<u>109.266</u>
Jumlah Tagihan Derivatif - bersih		170.878	87.143	113.657
Kredit yang Diberikan	2c, 2f, 2o, 12			
Pihak berelasi	55	57.315.200	45.952.610	36.846.173
Pihak ketiga		<u>409.855.249</u>	<u>338.629.096</u>	<u>274.247.133</u>
Jumlah Kredit yang Diberikan		467.170.449	384.581.706	311.093.306
Dikurangi: Cadangan kerugian penurunan nilai		<u>(16.535.651)</u>	<u>(14.011.350)</u>	<u>(12.105.048)</u>
Jumlah Kredit yang Diberikan - bersih		450.634.798	370.570.356	298.988.258

Direklasifikasi, lihat Catatan 64.

Catatan atas laporan keuangan konsolidasian merupakan bagian yang tidak terpisahkan dari laporan keuangan konsolidasian secara keseluruhan.

PT BANK MANDIRI (PERSERO) Tbk. DAN ENTITAS ANAK
LAPORAN POSISI KEUANGAN KONSOLIDASIAN
31 DESEMBER 2013 DAN 2012 DAN 1 JANUARI 2012
(Dinyatakan dalam jutaan Rupiah, kecuali dinyatakan lain)

<u>Catatan</u>	<u>31 Desember 2013</u>	<u>31 Desember 2012 *)</u>	<u>1 Januari 2012 *)</u>	
(lanjutan)				
Piutang Pembiayaan Konsumen	2c, 2f, 2p, 13	5.738	5.197	5.876
'ihak berelasi	55	4.639.163	3.913.949	3.242.684
'ihak ketiga		4.644.901	3.919.146	3.248.560
		<u>(133.356)</u>	<u>(90.777)</u>	<u>(62.990)</u>
Dikurangi: Cadangan kerugian penurunan nilai		4.511.545	3.828.369	3.185.570
Jumlah Piutang Pembiayaan Konsumen - bersih				
Piutang Bersih dalam Sewa Pembiayaan - setelah				
dikurangi cadangan kerugian penurunan nilai				
masing-masing sebesar Rp7.537 dan Rp1.767				
dan Rp197 pada tanggal 31 Desember				
2013 dan 2012 dan 1 Januari 2012	2c, 2q, 14	612.154	327.680	38.785
Piutang Akseptasi	2c, 2f, 2u, 15	779.807	1.505.031	892.184
'ihak berelasi	55	9.398.563	6.452.481	5.658.919
'ihak ketiga		10.178.370	7.957.512	6.551.103
		<u>(63.481)</u>	<u>(37.041)</u>	<u>(40.667)</u>
Dikurangi: Cadangan kerugian penurunan nilai		10.114.889	7.920.471	6.510.436
Jumlah Tagihan Akseptasi - bersih				
Piutang Saham - setelah dikurangi cadangan kerugian				
penurunan nilai masing-masing sebesar Rp3.224,				
Rp3.044 dan Rp829 pada tanggal 31 Desember 2013				
dan 2012 dan 1 Januari 2012	2s, 16	4.667	4.306	6.498
Piutang Dibayar Dimuka	17	1.489.010	1.435.757	1.404.758
Piutang Dibayar Dimuka	2ad, 33a	1.126.549	28.174	21.540
Piutang Tetap - setelah dikurangi akumulasi penyusutan				
masing-masing sebesar Rp5.612.651,				
Rp4.938.075 dan Rp4.346.115 pada tanggal				
31 Desember 2013 dan 2012 dan 1 Januari 2012	2r, 18	7.645.598	7.002.690	6.049.246
Piutang Tidak Berwujud - setelah dikurangi amortisasi				
masing-masing sebesar Rp1.354.113,				
Rp1.213.891 dan Rp1.125.502 pada tanggal				
31 Desember 2013 dan 2012 dan 1 Januari 2012	2r.i, 2s, 19	1.160.255	860.702	698.713
Piutang Lain-lain - setelah dikurangi penyisihan				
kerugian masing-masing sebesar Rp289.412,				
Rp276.769 dan Rp300.005 pada tanggal 31 Desember				
2013 dan 2012 dan 1 Januari 2012	2c, 2t, 2v, 20	8.908.732	8.487.874	5.775.764
Pajak Tangguhan	2ad, 33e	4.322.498	3.966.613	3.800.412
Jumlah ASET		<u>733.099.762</u>	<u>635.618.708</u>	<u>551.891.704</u>

Direklasifikasi, lihat Catatan 64.

Catatan atas laporan keuangan konsolidasian merupakan bagian yang tidak terpisahkan dari laporan keuangan konsolidasian secara keseluruhan.

PT BANK MANDIRI (PERSERO) Tbk. DAN ENTITAS ANAK
LAPORAN POSISI KEUANGAN KONSOLIDASIAN
31 DESEMBER 2013 DAN 2012 DAN 1 JANUARI 2012
(Dinyatakan dalam jutaan Rupiah, kecuali dinyatakan lain)

	Catatan	31 Desember 2013	31 Desember 2012 *)	1 Januari 2012 *)
IABILITAS, DANA SYIRKAH TEMPORER DAN EKUITAS				
IABILITAS				
abilitas Segera	2w	762.130	1.694.231	1.301.472
impanan Nasabah				
Giro	2c, 2f, 2x, 21			
Pihak berelasi	55	26.507.150	25.554.282	23.327.168
Pihak ketiga		<u>96.920.499</u>	<u>88.353.574</u>	<u>69.203.418</u>
Jumlah Giro		<u>123.427.649</u>	<u>113.907.856</u>	<u>92.530.586</u>
Tabungan	2c, 2f, 2x, 22			
Pihak berelasi	55	202.205	928.851	748.157
Pihak ketiga		<u>215.815.405</u>	<u>183.040.905</u>	<u>149.120.176</u>
Jumlah Tabungan		<u>216.017.610</u>	<u>183.969.756</u>	<u>149.868.333</u>
Deposito berjangka	2c, 2f, 2x, 23			
Pihak berelasi	55	27.976.500	21.604.790	28.651.516
Pihak ketiga		<u>141.574.497</u>	<u>123.355.461</u>	<u>113.678.168</u>
Jumlah Deposito berjangka		<u>169.550.997</u>	<u>144.960.251</u>	<u>142.329.684</u>
Jumlah Simpanan Nasabah		<u>508.996.256</u>	<u>442.837.863</u>	<u>384.728.603</u>
mpanan dari Bank Lain				
Giro dan Tabungan	2c, 2f, 2y, 24			
Pihak berelasi	55	63.613	141.996	214.580
Pihak ketiga		<u>2.989.406</u>	<u>2.103.494</u>	<u>2.353.571</u>
Jumlah Giro dan Tabungan		<u>3.053.019</u>	<u>2.245.490</u>	<u>2.568.151</u>
Inter-bank call money - Pihak ketiga	2c, 2y, 25	<u>1.280.850</u>	<u>327.100</u>	<u>58.281</u>
Deposito berjangka	2c, 2y, 26			
Pihak ketiga		<u>8.109.444</u>	<u>11.444.247</u>	<u>9.691.453</u>
Jumlah Simpanan dari Bank Lain		<u>12.443.313</u>	<u>14.016.837</u>	<u>12.317.885</u>
abilitas kepada Pemegang Polis Unit-Linked	2z, 27	<u>12.002.997</u>	<u>11.034.239</u>	<u>9.044.266</u>
abilitas atas Efek-efek yang Dijual dengan Janji Dibeli Kembali	2c, 2f, 2m, 28			
Pihak berelasi	55	1.509.324	-	-
Pihak ketiga		<u>3.146.825</u>	<u>-</u>	<u>-</u>
Jumlah Liabilitas atas Efek-efek yang Dijual dengan Janji Dibeli Kembali		<u>4.656.149</u>	<u>-</u>	<u>-</u>
abilitas Derivatif	2c, 2f, 2n, 11			
Pihak berelasi	55	372	333	3.880
Pihak ketiga		<u>225.796</u>	<u>112.924</u>	<u>161.498</u>
Jumlah Liabilitas Derivatif		<u>226.168</u>	<u>113.257</u>	<u>165.378</u>
abilitas Akseptasi	2c, 2f, 2u, 29			
Pihak berelasi	55	445.929	262.481	286.007
Pihak ketiga		<u>9.732.441</u>	<u>7.695.031</u>	<u>6.265.096</u>
Jumlah Liabilitas Akseptasi		<u>10.178.370</u>	<u>7.957.512</u>	<u>6.551.103</u>
ik-efek yang Diterbitkan	2c, 2f, 2aa, 30			
Pihak berelasi	55	328.000	205.000	158.000
Pihak ketiga		<u>1.454.862</u>	<u>1.343.076</u>	<u>2.056.177</u>
Jumlah Efek-efek yang Diterbitkan		<u>1.782.862</u>	<u>1.548.076</u>	<u>2.214.177</u>
Dikurangi: Biaya penerbitan yang belum diamortisasi		<u>(3.265)</u>	<u>(2.200)</u>	<u>(2.589)</u>
Jumlah Efek-efek yang Diterbitkan		<u>1.779.597</u>	<u>1.545.876</u>	<u>2.211.588</u>

Direklasifikasi, lihat Catatan 64.

Catatan atas laporan keuangan konsolidasian merupakan bagian yang tidak terpisahkan dari laporan keuangan konsolidasian secara keseluruhan.

PT BANK MANDIRI (PERSERO) Tbk. DAN ENTITAS ANAK
LAPORAN POSISI KEUANGAN KONSOLIDASIAN
31 DESEMBER 2013 DAN 2012 DAN 1 JANUARI 2012
(Dinyatakan dalam jutaan Rupiah, kecuali dinyatakan lain)

	Catatan	31 Desember 2013	31 Desember 2012 *)	1 Januari 2012 *)
ABILITAS, DANA SYIRKAH TEMPORER DAN EKUITAS (lanjutan)				
ABILITAS (lanjutan)				
Estimasi Kerugian atas Komitmen dan Kontinjensi	31c	200.501	189.085	234.364
Utang yang Masih Harus Dibayar	2c, 2af, 32	3.326.475	2.344.762	2.267.167
Utang Pajak	2ad, 33b			
Pajak Penghasilan		1.673.030	2.110.829	761.737
Pajak Lain-lain		453.834	551.592	529.326
Jumlah Utang Pajak		<u>2.126.864</u>	<u>2.662.421</u>	<u>1.291.063</u>
Liabilitas Imbalan Kerja	2ai, 34, 50	4.585.069	3.813.318	2.829.919
Provisi		822.582	746.821	728.094
Liabilitas Lain-lain	2c, 35	14.166.214	13.780.041	10.153.552
Pinjaman yang Diterima Pihak berelasi	2c, 2f, 2ab, 36 55	778.314	934.868	1.104.665
Pihak ketiga		<u>15.218.874</u>	<u>10.673.964</u>	<u>10.598.833</u>
Jumlah Pinjaman yang Diterima		<u>15.997.188</u>	<u>11.608.832</u>	<u>11.703.498</u>
Pinjaman Subordinasi Pihak berelasi	2c, 2f, 2ac, 37 55	1.939.800	1.936.800	1.895.000
Pihak ketiga		<u>2.525.815</u>	<u>3.201.150</u>	<u>3.956.798</u>
Jumlah Pinjaman Subordinasi		<u>4.465.615</u>	<u>5.137.950</u>	<u>5.851.798</u>
LIABILITAS		<u>596.735.488</u>	<u>519.483.045</u>	<u>451.379.750</u>
DANA SYIRKAH TEMPORER				
Simpanan Nasabah Pihak berelasi	55			
Tabungan - Investasi Terikat dan Tabungan <i>Mudharabah</i> - Investasi Tidak Terikat	38a.2a	94.833	30.105	9.127
Deposito <i>Mudharabah</i> - Investasi Tidak Terikat	38a.3	<u>931.213</u>	<u>1.948.412</u>	<u>2.371.249</u>
Jumlah pihak berelasi		<u>1.026.046</u>	<u>1.978.517</u>	<u>2.380.376</u>
Pihak ketiga				
Giro - Investasi Terikat dan Giro <i>Mudharabah</i> <i>Musyarakah</i>	38a.1	17.875	3.158	85.602
Tabungan - Investasi Terikat dan Tabungan <i>Mudharabah</i> - Investasi Tidak Terikat	38a.2a	20.398.444	18.216.348	13.902.360
Deposito <i>Mudharabah</i> - Investasi Tidak Terikat	38a.3	<u>25.903.040</u>	<u>19.878.232</u>	<u>21.153.463</u>
Jumlah pihak ketiga		<u>46.319.359</u>	<u>38.097.738</u>	<u>35.141.425</u>
Jumlah Simpanan Nasabah		<u>47.345.405</u>	<u>40.076.255</u>	<u>37.521.801</u>
Simpanan dari Bank Lain Pihak ketiga				
Tabungan <i>Mudharabah</i> - Investasi Tidak Terikat	38b	144.876	181.054	162.546
Deposito <i>Mudharabah</i> - Investasi Tidak Terikat	38b	<u>83.397</u>	<u>122.765</u>	<u>173.199</u>
Jumlah Simpanan dari Bank Lain		<u>228.273</u>	<u>303.819</u>	<u>335.745</u>
LIABILITAS DANA SYIRKAH TEMPORER		<u>47.573.678</u>	<u>40.380.074</u>	<u>37.857.546</u>

Direklasifikasi, lihat Catatan 64.

Catatan atas laporan keuangan konsolidasian merupakan bagian yang tidak terpisahkan dari laporan keuangan konsolidasian secara keseluruhan.

PT BANK MANDIRI (PERSERO) Tbk. DAN ENTITAS ANAK
LAPORAN POSISI KEUANGAN KONSOLIDASIAN
31 DESEMBER 2013 DAN 2012 DAN 1 JANUARI 2012
(Dinyatakan dalam jutaan Rupiah, kecuali dinyatakan lain)

	<u>Catatan</u>	<u>31 Desember 2013</u>	<u>31 Desember 2012 *)</u>	<u>1 Januari 2012 *)</u>
ABILITAS, DANA SYIRKAH				
TEMPORER DAN EKUITAS (lanjutan)				
EKUITAS				
Modal Saham - nilai nominal Rp500 (nilai penuh) per lembar. Modal Dasar - 1 lembar Saham Seri A Dwiwarna dan 31.999.999.999 lembar Saham Biasa Seri B. Modal Ditempatkan dan Disetor - 1 lembar Saham Seri A Dwiwarna dan 23.333.333.332 lembar Saham Biasa Seri B pada tanggal 31 Desember 2013 dan 2012 dan 1 Januari 2012	40a	11.666.667	11.666.667	11.666.667
Tambahan Modal Disetor/Agio Saham	40b	17.316.192	17.195.760	17.195.760
Perubahan Nilai Kurs karena Penjabaran Laporan Keuangan dalam Mata Uang Asing	2e	221.620	47.677	56.794
Rugi Bersih yang Belum Direalisasi dari Penurunan Nilai Wajar Efek-efek dan Obligasi Pemerintah yang Tersedia untuk Dijual Setelah Dikurangi Pajak Tangguhan	2j, 2k, 2s	(1.417.240)	(409.449)	(631.529)
Saldo Laba (saldo rugi sebesar Rp162.874.901 telah dieliminasi dengan tambahan modal disetor/agio saham pada saat kuasi-reorganisasi pada tanggal 30 April 2003)				
- Sudah Ditentukan Penggunaannya	40c	7.431.162	5.927.268	5.927.268
- Belum Ditentukan Penggunaannya		<u>52.200.836</u>	<u>40.152.197</u>	<u>27.578.259</u>
Jumlah Saldo Laba		59.631.998	46.079.465	33.505.527
Perubahan Nonpengendali atas Aset Bersih Entitas Anak yang Dikonsolidasi	2d, 39	1.371.359	1.175.469	861.189
Jumlah Ekuitas		<u>88.790.596</u>	<u>75.755.589</u>	<u>62.654.408</u>
Jumlah Liabilitas, Dana Syirkah Temporer dan Ekuitas		<u>733.099.762</u>	<u>635.618.708</u>	<u>551.891.704</u>

Direklasifikasi, lihat Catatan 64.

Catatan atas laporan keuangan konsolidasian merupakan bagian yang tidak terpisahkan dari laporan keuangan konsolidasian secara keseluruhan.

PT BANK NEGARA INDONESIA (PERSERO) Tbk
DAN ENTITAS ANAK/AND SUBSIDIARIES

CONSOLIDATED STATEMENTS OF
FINANCIAL POSITION
31 DECEMBER 2012 AND 2011
AND 1 JANUARY 2011/31 DECEMBER 2010
(Expressed in millions of Rupiah,
unless otherwise stated)

PERAN POSISI KEUANGAN
KONSOLIDASIAN
31 DESEMBER 2012 DAN 2011
DAN 1 JANUARI 2011/31 DESEMBER 2010
dinyatakan dalam jutaan Rupiah,
kecuali dinyatakan lain)

	Catatan/ Notes	31 Desember/ December 2012	31 Desember/ December 2011*)	1 Januari/ January 2011/ 31 Desember/ December 2010*)	
					ASSETS
	4	7,969,378	6,197,731	5,480,703	Cash
					Current accounts with Bank Indonesia
pada Bank Indonesia	5	22,422,083	18,895,328	13,563,799	
pada bank lain		5,844,375	2,130,270	1,344,771	Current accounts with other banks
rangki: Cadangan kerugian penurunan nilai		(3,369)	-	-	Less: Allowance for impairment losses
	6	5,841,006	2,130,270	1,344,771	
Tempat pada bank lain dan Bank Indonesia		32,621,101	49,329,477	38,386,626	Placements with other banks and Bank Indonesia
rangki: Cadangan kerugian penurunan nilai		(4,439)	(1,449)	(1,310)	Less: Allowance for impairment losses
	7	32,616,662	49,328,028	38,385,316	
-efek		9,816,541	7,668,293	13,229,398	Marketable securities
rangki: Cadangan kerugian penurunan nilai		(15,571)	(40,525)	(47,918)	Less: Allowance for impairment losses
	8	9,800,970	7,627,768	13,181,480	
yang dibeli		-	2,302,370	-	Securities purchased under agreements to resale
rangki: Pendapatan bunga yang belum direalisasi		-	(12,908)	-	Less: Unrealized interest income
	14	-	2,289,462	-	
Surat ekspor dan tagihan lainnya		2,842,311	1,872,165	885,882	Bills and other receivables
rangki: Cadangan kerugian penurunan nilai		(2,812)	(19,021)	(19,422)	Less: Allowance for impairment losses
	9	2,839,499	1,853,144	866,460	
Surat akseptasi		10,171,575	7,905,985	4,831,053	Acceptances receivable
rangki: Cadangan kerugian penurunan nilai		(94,421)	(83,676)	(52,613)	Less: Allowance for impairment losses
	10	10,077,154	7,822,309	4,778,440	
Surat derivatif		10,571	24,015	7,552	Derivatives receivable
rangki: Cadangan kerugian penurunan nilai		-	-	-	Less: Allowance for impairment losses
	11	10,571	24,015	7,552	

*Klasifikasi, lihat Catatan 56

Reclassified, refer to Note 56 *)

Surat atas laporan keuangan konsolidasian terlampir
dinyatakan bagian yang tidak terpisahkan dari laporan
keuangan konsolidasian secara keseluruhan.

The accompanying notes to the consolidated financial
statements form an integral part of these
consolidated financial statements.

PT BANK NEGARA INDONESIA (PERSERO) Tbk
DAN ENTITAS ANAK/AND SUBSIDIARIES

CONSOLIDATED STATEMENTS OF
FINANCIAL POSITION
31 DECEMBER 2012 AND 2011
AND 1 JANUARY 2011/31 DECEMBER 2010
(Expressed in millions of Rupiah,
unless otherwise stated)

PERAN POSISI KEUANGAN
KONSOLIDASIAN
31 DESEMBER 2012 DAN 2011
SERTA 1 JANUARI 2011/31 DESEMBER 2010
(Dinyatakan dalam jutaan Rupiah,
kecuali dinyatakan lain)

	Catatan/ Notes	31 Desember/ December 2012	31 Desember/ December 2011 *)	1 Januari/ January 2011/ 31 Desember/ December 2010 *)	
ASET (lanjutan)					ASSETS (continued)
Pinjaman yang diberikan rangai: Cadangan kerugian penurunan nilai		200,742,305 (6,907,635)	163,533,423 (7,028,915)	136,356,959 (6,957,392)	Loans Less: Allowance for impairment losses
	12,41	193,834,670	156,504,508	129,399,567	
Surat berharga Pemerintah telah penyesuaian notifikasi diskonto dan premi	13	38,561,005	36,957,800	32,556,138	Government bonds adjusted for amortization of discount and premium
Pajak dibayar dimuka	26a	29,365	29,365	-	Prepaid taxes
Biaya dibayar dimuka	15	1,053,822	817,378	549,144	Prepaid expenses
Investasi saham rangai: Cadangan kerugian penurunan nilai		44,097 (20,071)	41,669 (17,334)	40,453 (16,055)	Equity investments Less: Allowance for impairment losses
	16	24,026	24,335	24,398	
Lain-lain - neto	17	3,312,032	3,808,410	3,613,739	Other assets - net
Aset tetap rangai: Akumulasi penyusutan		9,687,746 (5,096,158)	8,677,443 (4,624,735)	8,082,631 (4,244,552)	Fixed assets Less: Accumulated depreciation
	18	4,591,588	4,052,708	3,838,079	
Pajak tangguhan - neto	26d	319,675	695,602	990,943	Deferred tax assets - net
TOTAL ASET		333,303,506	299,058,161	248,580,529	TOTAL ASSETS

Reklasifikasi, lihat Catatan 56

Reclassified, refer to Note 56 *)

Surat atas laporan keuangan konsolidasian terlampir
merupakan bagian yang tidak terpisahkan dari laporan
keuangan konsolidasian secara keseluruhan.

The accompanying notes to the consolidated financial
statements form an integral part of these
consolidated financial statements.

PT BANK NEGARA INDONESIA (PERSERO) Tbk
DAN ENTITAS ANAK/AND SUBSIDIARIES

CONSOLIDATED STATEMENTS OF
FINANCIAL POSITION
31 DECEMBER 2012 AND 2011
AND 1 JANUARY 2011/31 DECEMBER 2010
(Expressed in millions of Rupiah,
unless otherwise stated)

PERAN POSISI KEUANGAN
KONSOLIDASIAN
31 DESEMBER 2012 DAN 2011
SERTA 1 JANUARI 2011/31 DESEMBER 2010
dinyatakan dalam jutaan Rupiah,
kecuali dinyatakan lain)

	Catatan/ Notes	31 Desember/ December 2012	31 Desember/ December 2011 *)	1 Januari/ January 2011/ 31 Desember/ December 2010 *)	
LIABILITAS DAN EKUITAS					LIABILITIES AND EQUITY
LIABILITAS					LIABILITIES
Liabilitas segera	19	2,725,597	2,161,199	1,336,316	Obligations due immediately
Simpanan nasabah	20,41	257,660,841	231,295,740	194,374,685	Deposits from customers
Simpanan dari bank lain	21	3,245,243	7,018,529	3,475,751	Deposits from other banks
Liabilitas derivatif	11	454,647	374,257	221,033	Derivatives payable
Liabilitas akseptasi	22	4,624,501	4,479,042	2,497,356	Acceptances payable
Pajak yang masih harus dibayar	23	527,362	349,324	495,100	Accrued expenses
Pajak	26b				Taxes payable
Pajak penghasilan badan		163,864	104,678	134,348	Corporate income tax -
Pajak lainnya		78,519	40,343	47,780	Other taxes -
Manfaat kerja	38	2,565,874	2,085,407	1,759,827	Employee benefits
Provisi	24	54,774	146,160	293,655	Provision
Liabilitas lain-lain	25	4,158,421	4,170,040	4,044,476	Other liabilities
Efektif yang diterbitkan	27	4,768,810	264,622	1,277,197	Securities issued
Pinjaman yang diterima	28	8,749,762	8,725,796	5,473,480	Borrowings
TOTAL LIABILITAS		289,778,215	261,215,137	215,431,004	TOTAL LIABILITIES

Reklasifikasi, lihat Catatan 56

Reclassified, refer to Note 56 *)

Sebagai bagian dari laporan keuangan konsolidasian terlampir
dinyatakan bagian yang tidak terpisahkan dari laporan
keuangan konsolidasian secara keseluruhan.

The accompanying notes to the consolidated financial
statements form an integral part of these
consolidated financial statements.

PT BANK NEGARA INDONESIA (PERSERO) Tbk
DAN ENTITAS ANAK/AND SUBSIDIARIES

CONSOLIDATED STATEMENTS OF
FINANCIAL POSITION
31 DECEMBER 2012 AND 2011
AND 1 JANUARY 2011/31 DECEMBER 2010
(Expressed in millions of Rupiah,
unless otherwise stated)

PORAN POSISI KEUANGAN
KONSOLIDASIAN
DESEMBER 2012 DAN 2011
DAN 1 JANUARI 2011/31 DESEMBER 2010
dinyatakan dalam jutaan Rupiah,
kecuali dinyatakan lain)

	Catatan/ Notes	31 Desember/ December 2012	31 Desember/ December 2011 *)	1 Januari/ January 2011/ 31 Desember/ December 2010 *)	
JITAS					EQUITY
keuntungan yang diatribusikan kepada pemilik entitas induk					Equity attributable to equity holders of the parent entity
Modal Saham:					Share capital:
Seri A Dwiwarna - nilai nominal Rp7.500 per saham (dalam Rupiah penuh)					Class A Dwiwarna - Rp7,500 par value per share (in full Rupiah amount)
Seri B - nilai nominal Rp7.500 per saham (dalam Rupiah penuh)					Class B - Rp7,500 par value per share (in full Rupiah amount)
Seri C - nilai nominal Rp375 per saham (dalam Rupiah penuh)					Class C - Rp375 par value per share (in full Rupiah amount)
Modal Dasar:					Authorized:
Seri A Dwiwarna - 1 saham					Class A Dwiwarna - 1 share -
Seri B - 289.341.866 saham					Class B - 289,341,866 shares -
Seri C - 34.213.162.660 saham					Class C - 34,213,162,660 shares -
Modal ditempatkan dan disetor penuh:					Issued and fully paid:
Seri A Dwiwarna - 1 saham					Class A Dwiwarna - 1 share -
Seri B - 289.341.866 saham					Class B - 289,341,866 shares -
Seri C - 18.359.314.591 saham	29	9,054,807	9,054,807	9,054,807	Class C - 18,359,314,591 shares -
Modal tambahan disetor	29	14,568,468	14,568,468	14,568,468	Additional paid-in capital
Transaksi dengan kepentingan non pengendali	1i	(62,862)	-	-	Transactions with non-controlling interest
Penurunan nilai yang belum direalisasi atas efek dan Obligasi Pemerintah dalam kelompok tersedia untuk dijual, setelah pajak pengkangan	8,13	(129,680)	(216,515)	(361,009)	Unrealized losses on available-for-sale marketable securities and Government Bonds, net of deferred tax
Perbedaan kurs karena penjabaran laporan keuangan dalam mata uang asing		73,002	48,092	32,568	Exchange difference on translation of foreign currency financial statements
Perubahan efektif atas perubahan nilai wajar instrumen derivatif	11	(101,248)	(143,749)	(165,644)	Effective portion on fair value changes on derivatives instruments

Reklasifikasi, lihat Catatan 56

Reclassified, refer to Note 56 *)

Sebagai bagian dari laporan keuangan konsolidasian terlampirkan bagian yang tidak terpisahkan dari laporan keuangan konsolidasian secara keseluruhan.

The accompanying notes to the consolidated financial statements form an integral part of these consolidated financial statements.

PT BANK NEGARA INDONESIA (PERSERO) Tbk
DAN ENTITAS ANAK/AND SUBSIDIARIES

CONSOLIDATED STATEMENTS OF
FINANCIAL POSITION
31 DECEMBER 2012 AND 2011
AND 1 JANUARY 2011/31 DECEMBER 2010
(Expressed in millions of Rupiah,
unless otherwise stated)

LAPORAN POSISI KEUANGAN
KONSOLIDASIAN
31 DESEMBER 2012 DAN 2011
SERTA 1 JANUARI 2011/31 DESEMBER 2010
dinyatakan dalam jutaan Rupiah,
kecuali dinyatakan lain)

	Catatan/ Notes	31 Desember/ December 2012	31 Desember/ December 2011 *)	1 Januari/ January 2011/ 31 Desember/ December 2010 *)	
EQUITY (lanjutan)					EQUITY (continued)
Saldo laba					Retained earnings
Saldo laba yang telah ditentukan penggunaannya					Appropriated
Cadangan umum dan wajib	31	2,426,105	1,933,959	1,523,788	General and legal reserves
Cadangan khusus	32	2,163,168	1,488,994	1,100,846	Specific reserves
Saldo laba yang tidak ditentukan penggunaannya		15,481,263	10,999,098	7,365,802	Unappropriated
Total saldo laba		20,070,536	14,422,051	9,990,436	Total retained earnings
Total ekuitas yang dapat diatribusikan kepada pemilik entitas induk		43,473,023	37,733,154	33,119,626	Total equity attributable to equity holders of the parent entity
Saldo kepentingan Nonpengendali	42	52,268	109,870	29,899	Non-controlling Interest
TOTAL EKUITAS		43,525,291	37,843,024	33,149,525	TOTAL EQUITY
TOTAL LIABILITAS DAN EKUITAS		333,303,506	299,058,161	248,580,529	TOTAL LIABILITIES AND EQUITY

*Klasifikasi, lihat Catatan 56

Reclassified, refer to Note 56 *)

Saldo atas laporan keuangan konsolidasian terlampir merupakan bagian yang tidak terpisahkan dari laporan keuangan konsolidasian secara keseluruhan.

The accompanying notes to the consolidated financial statements form an integral part of these consolidated financial statements.

**PT BANK NEGARA INDONESIA (PERSERO) Tbk
DAN ENTITAS ANAK/AND SUBSIDIARIES**

**CONSOLIDATED STATEMENTS OF
FINANCIAL POSITION
31 DECEMBER 2013 AND 2012
(Expressed in millions of Rupiah,
unless otherwise stated)**

**STRUKTUR POSISI KEUANGAN
KONSOLIDASIAN
DESEMBER 2013 DAN 2012**
dikatakan dalam jutaan Rupiah,
kecuali dinyatakan lain)

	Catatan/ Notes	2013	2012	
				ASSETS
	4	10,089,927	7,969,378	Cash
				<i>Current accounts with Bank Indonesia</i>
Saldo Bank Indonesia	5	23,130,059	22,422,083	
Saldo bank lain		4,103,838	5,844,375	<i>Current accounts with other banks</i>
Saldo: Cadangan kerugian turunan nilai		(1,709)	(3,369)	<i>Less: Allowance for impairment losses</i>
	6	4,102,129	5,841,006	
				<i>Placements with other banks and Bank Indonesia</i>
Saldo pada bank lain dan Bank Indonesia		23,474,807	32,621,101	
Saldo: Cadangan kerugian turunan nilai		(2,105)	(4,439)	<i>Less: Allowance for impairment losses</i>
	7	23,472,702	32,616,662	
Saldo efek		11,980,133	9,816,541	<i>Marketable securities</i>
Saldo: Cadangan kerugian turunan nilai		(14,435)	(15,571)	<i>Less: Allowance for impairment losses</i>
	8	11,965,698	9,800,970	
Saldo efek yang dibeli dengan janji dijual kembali		1,896,556	-	<i>Securities purchased under agreements to resell</i>
Saldo: Cadangan kerugian turunan nilai		-	-	<i>Less: Allowance for impairment losses</i>
	14	1,896,556	-	
Saldo faktur ekspor dan tagihan lainnya		3,422,363	2,842,311	<i>Bills and other receivables</i>
Saldo: Cadangan kerugian turunan nilai		(5,484)	(2,812)	<i>Less: Allowance for impairment losses</i>
	9	3,416,879	2,839,499	
Saldo akseptasi		11,548,946	10,171,575	<i>Acceptances receivables</i>
Saldo: Cadangan kerugian turunan nilai		(70,093)	(94,421)	<i>Less: Allowance for impairment losses</i>
	10	11,478,853	10,077,154	
Saldo derivatif		177,839	10,571	<i>Derivatives receivables</i>
Saldo: Cadangan kerugian turunan nilai		-	-	<i>Less: Allowance for impairment losses</i>
	11	177,839	10,571	

Saluran atas laporan keuangan konsolidasian terlampir
dikatakan bagian yang tidak terpisahkan dari laporan
keuangan konsolidasian secara keseluruhan.

The accompanying notes to the consolidated financial
statements form an integral part of these
consolidated financial statements.

**PT BANK NEGARA INDONESIA (PERSERO) Tbk
DAN ENTITAS ANAK/AND SUBSIDIARIES**

**CONSOLIDATED STATEMENTS OF
FINANCIAL POSITION
31 DECEMBER 2013 AND 2012
(Expressed in millions of Rupiah,
unless otherwise stated)**

**LAN POSISI KEUANGAN
JLIDASI
EMBER 2013 DAN 2012
an dalam jutaan Rupiah,
dinyatakan lain)**

	Catatan/ Notes	2013	2012	
lanjutan)				ASSETS (continued)
an yang dibenarkan gi: Cadangan kerugian uan nilai		250,637,843 (6,880,036)	200,742,305 (6,907,635)	Loans Less: Allowance for impairment losses
	12, 11	243,757,807	193,834,670	
Pemerintah ih penyesuaian isasi diskonto dan premi	13	41,431,956	38,561,005	Government bonds adjusted for amortization of discount and premium
bayar dimuka	26a	816,858	29,365	Prepaid taxes
libayar dimuka	15	1,221,123	1,053,822	Prepaid expenses
aan saham gi: Cadangan kerugian uan nilai		61,501 (21,994)	44,091 (20,071)	Equity investments Less: Allowance for impairment losses
	10	39,507	24,020	
lain - neto	17	3,156,891	3,312,032	Other assets - net
an gi: Akumulasi penyusutan		11,181,236 (5,667,667)	9,687,746 (5,096,158)	Fixed assets Less: Accumulated depreciation
	18	5,513,569	4,591,588	
ak tanggungan - neto	26b	986,461	319,675	Deferred tax assets - net
ASET		386,654,815	333,303,506	TOTAL ASSETS

atas laporan keuangan konsolidasian terlampir
an bagian yang tidak terpisahkan dari laporan
n konsolidasian secara keseluruhan.

*The accompanying notes to the consolidated financial
statements form an integral part of these
consolidated financial statements.*

**PT BANK NEGARA INDONESIA (PERSERO) Tbk
DAN ENTITAS ANAK/AND SUBSIDIARIES**

**CONSOLIDATED STATEMENTS OF
FINANCIAL POSITION
31 DECEMBER 2013 AND 2012
(Expressed in millions of Rupiah,
unless otherwise stated)**

**IRAN POSISI KEUANGAN
KONSOLIDASIAN
31 DESEMBER 2013 DAN 2012**
(dikaitkan dalam jutaan Rupiah,
jika tidak dinyatakan lain)

	Catatan/ Notes	2013	2012	
LIABILITIES AND EQUITY				LIABILITIES AND EQUITY
LIABILITIES				LIABILITIES
Wajib segera	19	1,759,870	2,725,597	Obligations due immediately
Simpanan nasabah	20.41	291.890.195	257.660.841	Deposits from customers
Simpanan dari bank lain	21	3,184,983	3,245,243	Deposits from other banks
Wajib derivatif	11	1,181,732	454,647	Derivatives payable
Wajib akseptansi	22	6,194,972	4,624,501	Acceptances payable
Biaya yang masih harus dibayar	23	482,905	527,362	Accrued expenses
Pajak	26b			Taxes payable
Pajak penghasilan badan		273,405	163,864	Corporate income tax -
Pajak lainnya		50,552	78,519	Other taxes -
Provision kerja	38	3,149,697	2,565,874	Employee benefits
Provisi	24	104,092	54,774	Provisions
Wajib lain-lain	25	5,707,851	4,158,421	Other liabilities
Surat yang diterbitkan	27	6,036,533	4,768,810	Securities issued
Pinjaman yang diterima	28	18,950,523	8,749,762	Borrowings
TOTAL LIABILITIES		331,971,310	239,178,215	TOTAL LIABILITIES

Untuk informasi lebih lanjut mengenai laporan keuangan konsolidasian terlampir akan bagian yang tidak terpisahkan dari laporan keuangan konsolidasian secara keseluruhan.

The accompanying notes to the consolidated financial statements form an integral part of these consolidated financial statements.

**PT BANK NEGARA INDONESIA (PERSERO) Tbk
DAN ENTITAS ANAK/AND SUBSIDIARIES**

**CONSOLIDATED STATEMENTS OF
FINANCIAL POSITION
31 DECEMBER 2013 AND 2012
(Expressed in millions of Rupiah,
unless otherwise stated)**

**IRAN POSISI KEUANGAN
KOLIDIASIAN
EMBER 2013 DAN 2012
ikan dalam jutaan Rupiah,
li dinyatakan lain)**

	Catatan/ Notes	2013	2012	
AS				EQUITY
ribusikan kepada ada pemilik entitas induk				<i>Equity attributable to equity holders of the parent entity</i>
saham:				<i>Share capital:</i>
eri A Dwiwarna - nilai nominal p7.500 per saham dalam Rupiah penuh)				<i>Class A Dwiwarna - Rp7,500 par value per share (in full Rupiah amount)</i>
eri B - nilai nominal p7.500 per saham dalam Rupiah penuh)				<i>Class B - Rp7,500 - par value per share (in full Rupiah amount)</i>
eri C - nilai nominal p375 per saham dalam Rupiah penuh)				<i>Class C - Rp375 - par value per share (in full Rupiah amount)</i>
dasar:				<i>Authorized:</i>
eri A Dwiwarna - 1 saham				<i>Class A Dwiwarna - 1 share -</i>
eri B - 289.341.866 saham				<i>Class B - 289,341,866 shares -</i>
eri C - 34.213.162.660 saham				<i>Class C - 34,213,162,660 shares -</i>
diempatkan dan disetor penuh:				<i>Issued and fully paid:</i>
eri A Dwiwarna - 1 saham				<i>Class A Dwiwarna - 1 share -</i>
eri B - 289.341.866 saham	29	9,054,807	9,054,807	<i>Class B - 289,341,866 shares -</i>
eri C - 18.359.314.591 saham				<i>Class C - 18,359,314,591 shares -</i>
han modal disetor	29	14,568,468	14,568,468	<i>Additional paid-in capital</i>
aksi dengan kepentingan pengendali	1i	(62,862)	(62,862)	<i>Transactions with non-controlling interest</i>
ang belum direalisasi atas efek- dan Obligasi Pemerintah im kelompok tersedia untuk al, setelah pajak tangguhan	8,13	(2,933,465)	(129,680)	<i>Unrealized losses on available- for-sale marketable securities and Government Bonds, net of deferred tax</i>
kurs karena penjabaran iran keuangan dalam a uang asing		4,944	73,002	<i>Exchange difference on translation of foreign currency financial statements</i>
efektif atas perubahan nilai ar instrumen derivatif yang nenuhi lindung nilai arus kas	11	(43,492)	(101,248)	<i>Effective portion of fair value changes on derivatives instruments qualified as cash flow hedge</i>
laba				<i>Retained earnings</i>
ah ditentukan penggunaannya				<i>Appropriated</i>
adangan umum dan wajib	31	2,778,412	2,426,105	<i>General and legal reserves</i>
adangan khusus	32	2,868,474	2,163,168	<i>Specific reserves</i>
ik ditentukan penggunaannya		21,364,949	15,481,263	<i>Unappropriated</i>
si saldo laba		<u>21,011,835</u>	<u>20,070,536</u>	<i>Total retained earnings</i>
ekuitas yang dapat ribusikan kepada ilik entitas induk		<u>47,600,235</u>	<u>43,473,023</u>	<i>Total equity attributable to equity holders of the parent entity</i>
tingan Nonpengendali		<u>83,270</u>	<u>52,268</u>	<i>Non-controlling Interest</i>
AKUITAS		<u>47,683,505</u>	<u>43,525,291</u>	TOTAL EQUITY
LIABILITAS DAN AS		<u>386,654,815</u>	<u>333,303,506</u>	TOTAL LIABILITIES AND EQUITY

an atas laporan keuangan konsolidasian terlampir
akan bagian yang tidak terpisahkan dari laporan
dan konsolidasian secara keseluruhan.

*The accompanying notes to the consolidated financial
statements form an integral part of these
consolidated financial statements.*

PT BANK TABUNGAN NEGARA (PERSERO) TBK
LAPORAN POSISI KEUANGAN
31 Desember 2013, 2012 dan 2011
 (Disajikan dalam jutaan rupiah,
 kecuali dinyatakan lain)

PT BANK TABUNGAN NEGARA (PERSERO) TBK
STATEMENTS OF
FINANCIAL POSITION
December 31, 2013, 2012 and 2011
 (Expressed in millions of rupiah,
 unless otherwise stated)

	Catatan/ Notes	2013	2012	2011	
ASSETS					ASSETS
CASH					CASH
	2a,4	924.451	694.941	512.399	
CURRENT ACCOUNTS WITH BANK INDONESIA					CURRENT ACCOUNTS WITH BANK INDONESIA
	2f,5	9.858.758	7.297.835	5.261.418	
CURRENT ACCOUNTS WITH OTHER BANKS					CURRENT ACCOUNTS WITH OTHER BANKS
ak ketiga	2c,2d,2e	345.951	152.826	202.489	Third parties
ak-pihak berelasi	2f,6,40	56.572	10.917	8.085	Related parties
		402.523	163.743	210.574	
Jangan kerugian penurunan nilai		(2.308)	(1.750)	(2.322)	Allowance for impairment losses
		400.215	161.993	208.252	
PLACEMENTS WITH BANK INDONESIA AND OTHER BANKS					PLACEMENTS WITH BANK INDONESIA AND OTHER BANKS
ak ketiga	2c,2d,2e	4.834.318	11.267.346	9.630.615	Third parties
ak-pihak berelasi	2g,7,40	5.000	205.000	150.000	Related parties
		4.839.318	11.472.346	9.780.615	
Jangan kerugian penurunan nilai		(50)	(6.050)	(3.051)	Allowance for impairment losses
		4.839.268	11.466.296	9.777.564	
SECURITIES - Net of unamortized premium of Rp19 and Rp40 as of December 31, 2013 and 2012, respectively and unamortized discount net of Rp1,023 as of December 31, 2011					SECURITIES - Net of unamortized premium of Rp19 and Rp40 as of December 31, 2013 and 2012, respectively and unamortized discount net of Rp1,023 as of December 31, 2011
EK-EFEK - setelah ditambah Premium yang belum diamortisasi masing-masing sebesar Rp19 dan Rp40 pada tanggal 31 Desember 2013 dan 2012, dan dikurang bunga dan diskonto sebesar Rp1,023 pada tanggal 31 Desember 2011	2c,2d, 2e,2h,8,40				Third parties
ak ketiga					Third parties
lai wajar melalui laporan laba rugi		2.086.973	429.261	208.110	Fair value through - profit or loss
tersedia untuk dijual		1.846.575	253.279	4.916	Available-for-sale -
miliki hingga jatuh tempo		191.213	231.616	419.891	Held-to-maturity -
ak-pihak berelasi					Related parties
lai wajar melalui laporan laba rugi		9.650	-	-	Fair value through - profit or loss
tersedia untuk dijual		-	2.369	-	Available-for-sale -
miliki hingga jatuh tempo		76.019	106.040	106.050	Held-to-maturity -
		4.210.440	1.022.565	738.967	Total securities
Jangan kerugian penurunan nilai		(6.758)	(8.769)	(5.014)	Allowance for impairment losses
		4.201.682	1.013.796	733.953	

Keterangan atas laporan keuangan terlampir merupakan bagian yang tidak terpisahkan dari laporan keuangan secara keseluruhan.

The accompanying notes to the financial statements form an integral part of these financial statements taken as a whole.

The original financial statements included herein are in the Indonesian language.

PT BANK TABUNGAN NEGARA (PERSERO) TBK
LAPORAN POSISI KEUANGAN (lanjutan)
31 Desember 2013, 2012 dan 2011
 (Disajikan dalam jutaan rupiah,
 kecuali dinyatakan lain)

PT BANK TABUNGAN NEGARA (PERSERO) TBK
STATEMENTS OF
FINANCIAL POSITION (continued)
December 31, 2013, 2012 and 2011
 (Expressed in millions of rupiah,
 unless otherwise stated)

Catatan/ Notes	2013	2012	2011	
ASLIKASI PEMERINTAH				GOVERNMENT BONDS
setelah dikurangi diskonto - neto yang belum diamortisasi masing-masing sebesar Rp6.209 dan Rp3.455, pada tanggal 31 Desember 2013 dan 2011 dan setelah ditambah premium - neto belum diamortisasi - sebesar Rp94 pada tanggal 31 Desember 2012	2c,2d, 2e,2h,9, 40			Net of unamortized discount - net of Rp6,209 and Rp3,455 as of December 31, 2013 and 2011, respectively and after adding unamortized premium - net of Rp94 as of December 31, 2012
nilai wajar melalui laporan laba rugi tersedia untuk dijual tidak memiliki hingga jatuh tempo				Fair value through profit and loss Available-for-sale Held-to-maturity
	696.747	45.748	-	
	5.990.887	5.772.688	5.685.269	
	1.697.326	1.650.494	1.421.545	
	<u>8.384.960</u>	<u>7.468.930</u>	<u>7.106.814</u>	
KREDIT YANG DIBERIKAN DAN PEMBIAYAAN SISTEM SYARIAH	2c,2d,2e,2j, 2k,10,15, 16,17,21,40			LOANS AND SHARIA FINANCING/RECEIVABLES
Kredit yang diberikan				Loans
Pihak ketiga	92.090.448	75.277.840	58.799.385	Third parties
Pihak - pihak berelasi	295.860	132.865	538.371	Related parties
Total kredit yang diberikan	<u>92.386.308</u>	<u>75.410.705</u>	<u>59.337.756</u>	Total loans
Cadangan kerugian penurunan nilai	(1.007.461)	(788.913)	(804.587)	Allowance for impairment losses
	<u>91.378.847</u>	<u>74.621.792</u>	<u>58.533.169</u>	
Pembiayaan/piutang syariah				Sharia financing/receivables
Pihak ketiga	8.080.028	5.998.588	4.224.877	Third parties
Pihak - pihak berelasi	1.055	1.470	1.051	Related parties
Total pembiayaan/piutang syariah	<u>8.081.083</u>	<u>6.000.058</u>	<u>4.225.928</u>	Total sharia financing/receivables
Cadangan kerugian penurunan nilai	(129.716)	(191.801)	(139.511)	Allowance for impairment losses
	<u>7.951.367</u>	<u>5.808.257</u>	<u>4.086.417</u>	
PAJAK TANGGUHAN - Neto	2ab,35			DEFERRED TAX ASSETS - Net
	-	-	58.188	
PERALATAN DAN PERABOTAN - Tetap	2l,2m,11,31			PREMISES AND EQUIPMENT Cost
Perolehan	2.833.751	2.626.540	2.278.166	Cost
Akumulasi penyusutan	(1.311.027)	(1.043.728)	(780.711)	Accumulated depreciation
	<u>1.522.724</u>	<u>1.582.812</u>	<u>1.497.455</u>	
PIUTANG MASIH AKAN DIBAYAR	12			INTEREST RECEIVABLE
	923.688	871.985	718.892	
ASSET LAIN-LAIN	2m,2n,13			OTHER ASSETS
	783.770	759.956	626.938	
ASSET TOTAL	<u>131.169.730</u>	<u>111.748.593</u>	<u>89.121.459</u>	TOTAL ASSETS

catatan atas laporan keuangan terlampir merupakan bagian yang tidak terpisahkan dari laporan keuangan secara keseluruhan.

The accompanying notes to the financial statements form an integral part of these financial statements taken as a whole.

PT BANK TABUNGAN NEGARA (PERSERO) TBK
LAPORAN POSISI KEUANGAN (lanjutan)
31 Desember 2013, 2012 dan 2011
 (Disajikan dalam jutaan rupiah,
 kecuali dinyatakan lain)

PT BANK TABUNGAN NEGARA (PERSERO) TBK
STATEMENTS OF
FINANCIAL POSITION (continued)
December 31, 2013, 2012 and 2011
 (Expressed in millions of rupiah,
 unless otherwise stated)

	Catatan/ Notes	2013	2012	2011	
ABILITAS DAN EKUITAS					LIABILITIES AND EQUITY
ABILITAS					LIABILITIES
ABILITAS SEGERA	2o,14	1.284.306	1.201.499	1.017.008	CURRENT LIABILITIES
SIAPANAN DARI NASABAH	2c,2d,2p,4o				DEPOSITS FROM CUSTOMERS
o	15				<i>Demand deposits</i>
Pihak ketiga		5.909.310	5.070.079	3.816.916	<i>Third parties</i>
Pihak-pihak berelasi		12.051.655	7.440.454	8.898.546	<i>Related parties</i>
		17.960.965	12.510.533	12.715.462	
o Wadiah	15				<i>Wadiah demand deposits</i>
Pihak ketiga		441.442	638.709	241.209	<i>Third parties</i>
Pihak-pihak berelasi		713.789	121.985	192.916	<i>Related parties</i>
		1.155.231	760.694	434.125	
		19.116.196	13.271.227	13.149.587	
gungan	16				<i>Savings deposits</i>
Pihak ketiga		23.320.833	20.815.891	14.337.485	<i>Third parties</i>
Pihak-pihak berelasi		62.614	63.532	73.059	<i>Related parties</i>
		23.383.447	20.879.423	14.410.554	
gungan Wadiah dan Mudharabah	16				<i>Wadiah and Mudharabah savings deposits</i>
Pihak ketiga		849.167	658.618	402.890	<i>Third parties</i>
Pihak-pihak berelasi		5.279	2.384	2.469	<i>Related parties</i>
		854.446	661.002	405.359	
		24.237.893	21.540.425	14.815.913	
posito Berjangka	17				<i>Time deposits</i>
Pihak ketiga		17.238.042	14.612.144	14.055.132	<i>Third parties</i>
Pihak-pihak berelasi		31.032.591	26.909.431	16.972.268	<i>Related parties</i>
		48.270.633	41.521.575	31.027.400	
posito Berjangka Mudharabah	17				<i>Mudharabah Time Deposits</i>
Pihak Ketiga		3.377.913	2.746.239	2.917.823	<i>Third parties</i>
Pihak-pihak berelasi		1.204.987	1.588.517	59.292	<i>Related parties</i>
		4.582.900	4.334.756	2.977.115	
		52.853.533	45.856.331	34.004.515	
al Simpanan Dari Nasabah		96.207.622	80.667.983	61.970.015	<i>Total Deposits</i>

catatan atas laporan keuangan terlampir merupakan bagian yang tidak terpisahkan dari laporan keuangan secara keseluruhan.

The accompanying notes to the financial statements form an integral part of these financial statements taken as a whole.

The original financial statements included herein are in the Indonesian language.

PT BANK TABUNGAN NEGARA (PERSERO) TBK
LAPORAN POSISI KEUANGAN (lanjutan)
31 Desember 2013, 2012 dan 2011
 (Disajikan dalam jutaan rupiah,
 kecuali dinyatakan lain)

PT BANK TABUNGAN NEGARA (PERSERO) TBK
STATEMENTS OF
FINANCIAL POSITION (continued)
December 31, 2013, 2012 and 2011
 (Expressed in millions of rupiah,
 unless otherwise stated)

	Catatan/ Notes	2013	2012	2011	
MPANAN DARI BANK LAIN					DEPOSITS FROM OTHER BANKS
Pihak ketiga	2c, 2d, 2q, 18,40	269.514	668.965	782.742	Third parties
Pihak-pihak berelasi		5.743	37.738	10.228	Related parties
		<u>275.257</u>	<u>706.703</u>	<u>792.970</u>	
EK-EFEK YANG DIJUAL DENGAN JANJII DIBELI KEMBALI - setelah dikurangi beban bunga yang belum diamortisasi sebesar Rp4.317, nihil, dan Rp10.607 pada tanggal 31 Desember 2013, 2012, dan 2011					SECURITIES SOLD UNDER REPURCHASE AGREEMENTS -
Pihak ketiga	2c, 2d, 2r, 9,19,40	2.652.730	2.335.000	3.691.790	Net of unamortized interest expense of Rp4,317, nil, and Rp10,607 as of December 31, 2013, 2012, and 2011, respectively
Pihak-pihak berelasi		-	-	758.704	Third parties Related parties
		<u>2.652.730</u>	<u>2.335.000</u>	<u>4.450.494</u>	
URAT-SURAT BERHARGA SUDAH DITERBITKAN - setelah dikurangi biaya emisi obligasi yang belum diamortisasi masing-masing sebesar Rp13.289, Rp13.224, dan Rp11.618, pada tanggal 31 Desember 2013, 2012, dan 2011.					SECURITIES ISSUED - Net of unamortized bonds issuance cost of Rp13,289, Rp13,224 and Rp11,618 as of December 31, 2013, 2012, and 2011, respectively
	1c, 2d, 2s, 20	8.836.711	7.136.776	5.438.382	
JAMINAN YANG DITERIMA					FUND BORROWINGS
Pihak ketiga	2c, 2d, 2t 21,40	2.953.619	3.165.614	3.402.801	Third parties
Pihak-pihak berelasi		4.119.413	3.571.646	2.292.506	Related parties
		<u>7.073.032</u>	<u>6.737.260</u>	<u>5.695.307</u>	
ANGGARAN YANG MASIH DIBAYAR	22	241.370	193.280	173.587	INTEREST PAYABLE
LIABILITAS PAJAK TANGGUHAN - Neto	2ab, 35	152.777	45.009	-	DEFERRED TAX LIABILITIES - Net
ESTIMASI KERUGIAN KOMITMEN DAN KONTINGENSI	2ah, 23, 36	6.469	4.403	3.244	ESTIMATED LOSSES ON COMMITMENTS AND CONTINGENCIES
LIABILITAS LAIN-LAIN	2z, 24	2.882.703	2.441.809	2.258.809	OTHER LIABILITIES
TOTAL LIABILITAS		<u>119.612.977</u>	<u>101.469.722</u>	<u>81.799.816</u>	TOTAL LIABILITIES

atan atas laporan keuangan terlampir merupakan bagian yang tidak terpisahkan dari laporan keuangan secara keseluruhan.

The accompanying notes to the financial statements form an integral part of these financial statements taken as a whole.

The original financial statements included herein are in the Indonesian language.

PT BANK TABUNGAN NEGARA (PERSERO) TBK
LAPORAN POSISI KEUANGAN (lanjutan)
31 Desember 2013, 2012 dan 2011
(Disajikan dalam jutaan rupiah,
kecuali dinyatakan lain)

PT BANK TABUNGAN NEGARA (PERSERO) TBK
STATEMENTS OF
FINANCIAL POSITION (continued)
December 31, 2013, 2012 and 2011
(Expressed in millions of rupiah,
unless otherwise stated)

Catatan/ Notes	2013	2012	2011		
EKUITAS				EQUITY	
Modal saham - nominal Rp500 (Rupiah penuh) per saham pada tanggal 31 Desember 2013, 2012, dan 2011				<i>Capital stock - Rp500 par value per share (full amount) as of December 31, 2013, 2012, and 2011</i>	
Modal dasar - 20.478.432.000 saham (nilai penuh) (terdiri dari 1 lembar saham seri A dwiwama dan 20.478.431.999 lembar saham seri B) pada tanggal 31 Desember 2013, 2012, dan 2011.				<i>Authorized - 20,478,432,000 shares (full amount) (consisting of 1 share of Series A dwiwama and 20,478,431,999 shares of series B) as of December 31, 2013, 2012, and 2011.</i>	
Modal ditempatkan dan disetor penuh - 10.564.853.500 saham (nilai penuh) (terdiri dari 1 lembar saham seri A Dwiwarna dan 10.564.853.499 lembar Saham seri B) pada tanggal 31 Desember 2013 dan 10.356.440.500 Saham (terdiri dari 1 lembar saham seri A dwiwarna dan 10.356.440.499 lembar saham seri B) pada tanggal 31 Desember 2012 dan 8.835.970.500 Saham (nilai penuh) (terdiri dari 1 lembar saham Seri A Dwiwarna dan 8.835.970.499 lembar saham seri B) pada tanggal 31 Desember 2011.				<i>Issued and fully paid 10,564,853,500 shares (full amount) (consisting of 1 share of series A dwiwarna and 10,564,853,499 shares of series B) as of December 31, 2013 and 10,356,440,500 shares (consisting of 1 share of series A dwiwarna and 10,356,440,499 shares of series B) as of Dec. 31, 2012, and 8,835,970,500 shares (full amount) (consisting of 1 share of Series A dwiwarna and 8,835,970,499 shares of series B) as of December 31, 2011.</i>	
Tambahan modal disetor Opsional	2u,25a 25b 26	5.282.427 2.025.764 10.600	5.178.220 1.793.503 103.054	4.417.985 734.359 60.159	<i>Additional paid-in capital Stock Option</i>
(Kerugian) keuntungan neto yang belum direalisasi atas efek-efek dan obligasi pemerintah yang tersedia untuk dijual, setelah pajak tangguhan	2h,8,9	(90.046)	29.058	35.181	<i>Net unrealized (loss) gain on available-for-sale securities and Government bonds, net of deferred tax</i>
Saldo laba telah ditentukan penggunaannya		2.765.847	1.811.074	916.587	<i>Appropriated retained earnings</i>
Saldo laba belum ditentukan penggunaannya *)	2b,2v	1.562.161	1.363.962	1.157.372	<i>Unappropriated retained earnings *)</i>
TOTAL EKUITAS		11.556.753	10.278.871	7.321.643	TOTAL EQUITY
TOTAL LIABILITAS DAN EKUITAS		131.169.730	111.748.593	89.121.459	TOTAL LIABILITIES AND EQUITY

Saldo rugi sebesar Rp14.226.290 pada tanggal 31 Mei 2007 telah dieliminasi dengan saldo laba telah ditentukan penggunaannya, keuntungan (kerugian) yang belum direalisasi atas efek-efek yang tersedia untuk dijual dan obligasi Pemerintah, selisih penilaian kembali aset tetap dan modal ditempatkan dan disetor penuh pada saat kuasi-reorganisasi Bank pada tanggal 31 Mei 2007.

*) Accumulated losses amounting to Rp14,226,290 as of May 31, 2007 was eliminated against the net amount of the appropriated retained earnings, unrealized gain (loss) on available-for-sale securities and Government bonds, revaluation increment on premises and equipment and issued and fully paid capital stock during the Bank's quasireorganization as of May 31, 2007.

Catatan atas laporan keuangan terlampir merupakan bagian yang tidak terpisahkan dari laporan keuangan secara keseluruhan.

The accompanying notes to the financial statements form an integral part of these financial statements taken as a whole.

PT BANK RAKYAT INDONESIA (PERSERO) Tbk DAN ENTITAS ANAK
LAPORAN POSISI KEUANGAN KONSOLIDASIAN
31 Desember 2012, 2011 dan 2010
(Disajikan dalam jutaan Rupiah, kecuali dinyatakan lain)

	Catatan	2012	2011	2010
ASET				
Kas	2a,2c	13.895.464	10.525.973	9.975.712
Giro Pada Bank Indonesia	2a,2c,2g,4	42.524.126	33.040.418	19.989.683
Giro Pada Bank Lain	2a,2c,2e,2f, 2g,5,43	4.842.146	5.533.225	5.658.116
Cadangan kerugian penurunan nilai		(171)	(61)	(63)
		4.841.975	5.533.164	5.658.053
Penempatan Pada Bank Indonesia Dan Bank Lain	2a,2c,2e,2f, 2h,6,43	66.242.928	73.596.656	83.272.390
Cadangan kerugian penurunan nilai		-	(300)	(250)
		66.242.928	73.596.356	83.272.140
Efek-Efek	2a,2c,2e,2f,2i, 7,23,24,43	41.137.640	33.919.026	22.516.173
Cadangan kerugian penurunan nilai		(760)	(1.510)	(1.510)
		41.136.880	33.917.516	22.514.663
Pengiriman Wesel Ekspor	2c,2e,2f,2j,8, 43	5.934.772	4.828.569	741.757
Cadangan kerugian penurunan nilai		-	-	(7.418)
		5.934.772	4.828.569	734.339
Obligasi Rekapitalisasi Pemerintah	2c,2e,2i,9, 23,43	4.315.616	8.996.026	13.626.463
Efek-Efek Yang Dibeli Dengan Janji Dijual Kembali	2c,2u,10	9.550.521	9.383.298	501.381
Pengiriman Derivatif	2c,2f,2af,11	28.850	17.818	87.870
Pendapatan Yang Diberikan	2c,2e,2f, 2k,12,43	350.758.262	285.406.257	246.964.238
Cadangan kerugian penurunan nilai		(14.677.220)	(15.951.531)	(13.991.454)
		336.081.042	269.454.726	232.972.784
Pinjaman Dan Pembiayaan Syariah	2e,2f,2l,13,43	11.248.281	9.108.715	5.524.968
Cadangan kerugian penurunan nilai		(237.645)	(138.441)	(111.376)
		11.010.636	8.970.274	5.413.592

Catatan atas laporan keuangan konsolidasian terlampir merupakan bagian yang tidak terpisahkan dari laporan keuangan konsolidasian secara keseluruhan.

PT BANK RAKYAT INDONESIA (PERSERO) Tbk DAN ENTITAS ANAK
LAPORAN POSISI KEUANGAN KONSOLIDASIAN (lanjutan)
31 Desember 2012, 2011 dan 2010
(Disajikan dalam jutaan Rupiah, kecuali dinyatakan lain)

	Catatan	2012	2011	2010
ASET (lanjutan)				
Tagihan Akseptasi	2c,2e,2f,2m, 14.43	4.786.121	1.692.176	666.878
Cadangan kerugian penurunan nilai		-	-	(6.669)
		4.786.121	1.692.176	660.209
Penyeritaan Saham	2c,2e,2f, 2n.15.43	197.278 (536)	165.225 (536)	135.776 (1.888)
Cadangan kerugian penurunan nilai		196.742	164.689	133.888
Aset Tetap	2o,2p,16	7.218.807	5.990.344	5.405.013
Biaya perolehan		(4.414.441)	(4.137.526)	(3.836.068)
Akumulasi penyusutan		2.804.366	1.852.818	1.568.945
Nilai buku - neto		2.024.911	2.631.958	2.295.101
Aset Pajak Tangguhan - neto	2ag,36c	2.024.911	2.631.958	2.295.101
Aset Lain-Lain - neto	2c,2f,2p,2q,2r, 17	5.961.840	5.293.505	4.880.779
TOTAL ASET		551.336.790	469.899.284	404.285.602

Catatan atas laporan keuangan konsolidasian terlampir merupakan bagian yang tidak terpisahkan dari laporan keuangan konsolidasian secara keseluruhan.

PT BANK RAKYAT INDONESIA (PERSERO) Tbk DAN ENTITAS ANAK
LAPORAN POSISI KEUANGAN KONSOLIDASIAN (lanjutan)
31 Desember 2012, 2011 dan 2010
(Disajikan dalam jutaan Rupiah, kecuali dinyatakan lain)

	Catatan	2012	2011	2010
LIABILITAS DAN EKUITAS				
LIABILITAS				
Liabilitas Segera	2c,2s,18	4.911.852	3.961.640	4.123.639
Simpanan Nasabah	2c,2e,2t,43			
Giro	19	79.403.214	76.262.900	77.048.697
Giro <i>Wadiah</i>		671.800	515.829	315.779
Tabungan	20	182.481.686	152.643.459	125.197.518
Tabungan <i>Wadiah</i>		1.688.478	1.386.724	738.227
Tabungan <i>Mudharabah</i>		195.285	102.790	54.005
Deposito Berjangka	21	177.267.237	146.006.981	126.309.586
Deposito Berjangka <i>Mudharabah</i>		8.458.683	7.345.662	3.988.585
Total Simpanan Nasabah		450.166.383	384.264.345	333.652.397
Simpanan Dari Bank Lain Dan Lembaga Keuangan Lainnya	2c,2e,2t,22,43	2.778.618	4.024.163	5.160.315
Rek Yang Dijual Dengan Janji Dibelikan Kembali	2c,2u,7,9,23	-	102.681	526.365
Liabilitas Derivatif	2c,2af,7,11	152.193	173.536	81.801
Liabilitas Akseptasi	2c,2e,2m,14,43	4.786.121	1.692.176	666.878
Pajak	2ag,36a	895.695	1.105.997	1.930.923
Jaminan Yang Diterima	2c,2e,24,43	10.888.755	13.097.916	9.454.545
Provisi Kerugian Komitmen dan Kontinjensi	2aj,25,43	414	152	93.422
Liabilitas Lain-Lain	2c,2w,2aa,26,41,44b	9.758.418	9.520.061	9.766.026
Jaminan Subordinasi	2c,2v,27	2.116.562	2.136.288	2.156.181
TOTAL LIABILITAS		436.455.011	420.078.955	367.612.492

Catatan atas laporan keuangan konsolidasian terlampir merupakan bagian yang tidak terpisahkan dari laporan keuangan konsolidasian secara keseluruhan.

PT BANK RAKYAT INDONESIA (PERSERO) Tbk DAN ENTITAS ANAK
LAPORAN POSISI KEUANGAN KONSOLIDASIAN (lanjutan)
31 Desember 2012, 2011 dan 2010
(Disajikan dalam jutaan Rupiah, kecuali dinyatakan lain)

Catatan 2012 2011 2010

EKUITAS

Modal saham - nilai nominal Rp250 (Rupiah penuh) per lembar saham pada tanggal 31 Desember 2012 dan 2011 dan Rp500 (Rupiah penuh) per lembar saham pada tanggal 31 Desember 2010
 Modal dasar - 60.000.000.000 lembar saham (terdiri dari 1 lembar saham Seri A Dwiwarna dan 59.999.999.999 lembar saham Seri B) pada tanggal 31 Desember 2012 dan 2011, dan 30.000.000.000 lembar saham (terdiri dari 1 lembar saham Seri A Dwiwarna dan 29.999.999.999 lembar saham Seri B) pada tanggal 31 Desember 2010

Modal ditempatkan dan disetor penuh - 24.669.162.000 lembar saham (terdiri dari 1 lembar saham Seri A Dwiwarna dan 24.669.161.999 lembar saham Seri B) pada tanggal 31 Desember 2012 dan 2011 dan 12.334.581.000 lembar saham (terdiri dari 1 lembar saham Seri A Dwiwarna dan 12.334.580.999 lembar saham Seri B) pada tanggal 31 Desember 2010

Perubahan modal disetor/aglo saham bersih kurs karena penjabaran laporan keuangan dalam mata uang asing pertengahan yang belum direalisasi atas efek-efek dan Obligasi Rekapitalisasi Pemerintah yang tersedia untuk dijual - setelah dikurangi pajak tangguhan laba - (defisit sebesar Rp24.699.387 telah dieliminasi akibat kuasi-organisasi per tanggal 30 Juni 2003) telah ditentukan penggunaannya belum ditentukan penggunaannya

Saldo Laba

Ekuitas Yang Dapat Atribusikan Kepada Entitas Induk dan Entitas Afiliasi non-pengendali

AKUMULASI EKUITAS

AKUMULASI LIABILITAS DAN EKUITAS

Catatan	2012	2011	2010
1,28a	6.167.291	6.167.291	6.167.291
2d,28b	2.773.858	2.773.858	2.773.858
2ae,28c	44.912	49.153	47.237
2i	740.459	765.004	561.564
2d,3,28d	8.412.595	8.261.766	7.974.956
	46.667.643	31.757.488	19.148.204
Saldo Laba	55.080.238	40.019.254	27.123.160
Ekuitas Yang Dapat Atribusikan Kepada Entitas Induk dan Entitas Afiliasi non-pengendali	64.806.758	49.774.560	36.673.110
	75.021	45.769	-
AKUMULASI EKUITAS	64.881.779	49.820.329	36.673.110
AKUMULASI LIABILITAS DAN EKUITAS	551.336.790	469.899.284	404.285.602

Catatan atas laporan keuangan konsolidasian terlampir merupakan bagian yang tidak terpisahkan dan laporan keuangan konsolidasian secara keseluruhan.

These consolidated financial statements are originally issued in the Indonesian language.

PT BANK RAKYAT INDONESIA (PERSERO) Tbk AND SUBSIDIARIES
CONSOLIDATED STATEMENTS OF FINANCIAL POSITION
December 31, 2013 and 2012
(Expressed in millions of Rupiah, unless otherwise stated)


	Notes	2013	2012
ASSETS			
Cash	2a,2c,4	19,171,778	13,895,464
Current Accounts With Bank Indonesia	2a,2c,2g,5	40,718,495	42,524,126
Current Accounts With Other Banks	2a,2c,2e,2f, 2g,6,43	9,435,197	4,842,146
Allowance for impairment losses		(77)	(171)
		<u>9,435,120</u>	<u>4,841,975</u>
Placements With Bank Indonesia And Other Banks	2a,2c,2e,2f, 2h,7,43	36,306,883	66,242,928
Securities	2a,2c,2e,2f,2i, 8,43	42,674,437	41,137,640
Allowance for impairment losses		(772)	(760)
		<u>42,673,665</u>	<u>41,136,880</u>
Export Bills	2c,2e,2f,2j,9, 43	8,926,072	5,934,772
Government Recapitalization Bonds	2c,2e,2i,10, 43	4,511,419	4,315,616
Securities Purchased Under Agreement To Resell	2c,2e,2u,11, 43	14,440,063	9,550,521
Derivatives Receivable	2c,2f,2ai,12	4,981	28,850
Loans	2c,2e,2f, 2k,13,43	434,316,466	350,758,262
Allowance for impairment losses		(15,171,736)	(14,677,220)
		<u>419,144,730</u>	<u>336,081,042</u>
Trade Receivables And Financing Allowance for impairment losses	2e,2f,2l,14,43	14,028,390	11,248,281
		(246,360)	(237,645)
		<u>13,782,030</u>	<u>11,010,636</u>

The accompanying notes to the consolidated financial statements form an integral part of these consolidated financial statements.

These consolidated financial statements are originally issued in the Indonesian language.

PT BANK RAKYAT INDONESIA (PERSERO) Tbk AND SUBSIDIARIES
CONSOLIDATED STATEMENTS OF FINANCIAL POSITION (continued)
December 31, 2013 and 2012
(Expressed in millions of Rupiah, unless otherwise stated)

	<u>Notes</u>	<u>2013</u>	<u>2012</u>
ASSETS (continued)			
Acceptances Receivable	2c,2e,2f,2m, 15,43	3,679,684	4,786,121
Investment In Associated Entities	2c,2e,2f, 2n,16,43	222,851	197,278
Allowance for impairment losses		-	(536)
		<u>222,851</u>	<u>196,742</u>
Premises And Equipment	2o,2p,17		
Cost		8,817,641	7,218,807
Accumulated depreciation		(4,845,029)	(4,414,441)
Net book value		<u>3,972,612</u>	<u>2,804,366</u>
Deferred Tax Assets - net	2aj,37c	2,188,506	2,024,911
Other Assets - net	2c,2f,2p,2q,2r, 18	7,004,037	5,961,840
TOTAL ASSETS		<u>626,182,926</u>	<u>551,336,790</u>



The accompanying notes to the consolidated financial statements form an integral part of these consolidated financial statements.

These consolidated financial statements are originally issued in the Indonesian language.

PT BANK RAKYAT INDONESIA (PERSERO) Tbk AND SUBSIDIARIES
CONSOLIDATED STATEMENTS OF FINANCIAL POSITION (continued)
December 31, 2013 and 2012
(Expressed in millions of Rupiah, unless otherwise stated)

	<u>Notes</u>	<u>2013</u>	<u>2012</u>
LIABILITIES AND EQUITY			
LIABILITIES			
Liabilities Due Immediately	2c,2s,19	5,065,527	4,911,852
Deposits From Customers	2c,2e,2t,43		
Demand Deposits	20	78,666,064	79,051,314
<i>Wadiah</i> Demand Deposits		670,887	671,800
Saving Deposits	21	210,234,683	182,833,586
<i>Wadiah</i> Saving Deposits		2,480,554	1,688,478
<i>Mudharabah</i> Saving Deposits		281,388	195,285
Time Deposits	22	201,585,766	177,267,237
<i>Mudharabah</i> Time Deposits		10,362,040	8,458,683
Total Deposits From Customers		<u>504,281,382</u>	<u>450,166,383</u>
Deposits From Other Banks And Financial Institutions	2c,2e,2t, 23,43	3,691,220	2,778,618
Derivatives Payable	2c,2ai,8,12	1,565,102	152,193
Acceptances Payable	2c,2e,2m, 15,43	3,679,684	4,786,121
Taxes Payable	2aj,37a	1,266,018	895,695
Marketable Securities Issued	2c,2v,24	6,023,133	-
Bank Borrowings	2c,2e,2w,25,43	9,084,913	10,888,755
Estimated Losses On Commitments And Contingencies	2e,2am,26,43	223	414
Provisions for Employee Benefits	2ad,27,41	6,858,932	5,838,152
Other Liabilities	2c,2y,2z,28, 44b	3,242,346	3,920,266
Guaranteed Loans	2c,2x,29	2,097,024	2,116,562
TOTAL LIABILITIES		<u>546,855,504</u>	<u>486,455,011</u>

accompanying notes to the consolidated financial statements form an integral part of these consolidated financial statements.

These consolidated financial statements are originally issued in the Indonesian language.

PT BANK RAKYAT INDONESIA (PERSERO) Tbk AND SUBSIDIARIES
CONSOLIDATED STATEMENTS OF FINANCIAL POSITION (continued)
December 31, 2013 and 2012
(Expressed in millions of Rupiah, unless otherwise stated)

	<u>Notes</u>	<u>2013</u>	<u>2012</u>
LIABILITIES AND EQUITY (continued)			
EQUITY			
Capital stock - nominal value Rp250 (full Rupiah) per share as of December 31, 2013 and 2012 Authorized capital - 60,000,000,000 shares (consisting of 1 Series A Dwiwarna share and 59,999,999,999 Series B shares) as of December 31, 2013 and 2012		6,167,291	6,167,291
Issued and fully paid capital - 24,669,162,000 shares (consisting of 1 Series A Dwiwarna share and 24,669,161,999 Series B shares) as of December 31, 2013 and 2012	1,30a 2d,30b	2,773,858	2,773,858
Additional paid-in capital			
Differences arising from the translation of foreign currency financial statements	2ah,30c	82,083	44,912
Unrealized gain (loss) on available for sale securities and Government Recapitalization Bonds - net of deferred tax	2i	(727,644)	740,459
Retained earnings - (accumulated losses of Rp24,699,387 was eliminated as a result of quasi-reorganization as of June 30, 2003)	2d,3,30d		
Appropriated		11,005,528	8,412,595
Unappropriated		59,862,555	46,667,643
Total Retained Earnings		70,868,083	55,080,238
Total Equity Attributable To Equity Holders Of The Parent Entity		79,163,671	64,806,758
Non-controlling interest		163,751	75,021
TOTAL EQUITY		79,327,422	64,881,779
TOTAL LIABILITIES AND EQUITY		626,182,926	551,336,790

The accompanying notes to the consolidated financial statements form an integral part of these consolidated financial statements.

PT BANK CENTRAL ASIA Tbk & ENTITAS ANAK
LAPORAN POSISI KEUANGAN
Per 31 Desember 2012 dan 2011
(Dalam jutaan Rupiah)

No.	POS - POS	BANK		KONSOLIDASIAN	
		Diaudit 31 Des 2012	Diaudit 31 Des 2011	Diaudit 31 Des 2012	Diaudit 31 Des 2011
	ASET				
1.	Kas	11.044.741	10.343.649	11.054.208	10.355.620
2.	Penempatan pada Bank Indonesia	57.445.363	69.564.377	57.762.143	69.842.027
3.	Penempatan pada bank lain	9.000.127	7.401.088	9.371.341	7.548.997
4.	Tagihan spot dan derivatif	24.534	69.826	24.534	76.700
5.	Surat berharga	50.588.115	55.584.956	51.124.396	56.165.705
	a. Diukur pada nilai wajar melalui laporan laba/rugi	1.375.923	2.426.421	1.417.191	2.491.132
	b. Tersedia untuk dijual	27.800.123	25.002.167	27.883.072	25.087.594
	c. Dimiliki hingga jatuh tempo	19.464.940	26.900.301	19.877.004	27.312.776
	d. Pinjaman yang diberikan dan piutang	1.947.129	1.256.067	1.947.129	1.274.203
6.	Surat berharga yang dijual dengan janji dibeli kembali (repo)	-	-	-	-
7.	Tagihan atas surat berharga yang dibeli dengan janji dijual kembali (reverse repo)	34.448.535	21.201.164	34.448.535	21.201.164
8.	Tagihan akseptasi	7.777.195	5.592.712	7.777.195	5.592.712
9.	Kredit	256.713.553	202.268.608	256.777.865	202.254.927
	a. Diukur pada nilai wajar melalui laporan laba/rugi	-	-	-	-
	b. Tersedia untuk dijual	-	-	-	-
	c. Dimiliki hingga jatuh tempo	-	-	-	-
	d. Pinjaman yang diberikan dan piutang	256.713.553	202.268.608	256.777.865	202.254.927
10.	Pembiayaan syariah	-	-	1.008.325	681.323
11.	Penyertaan	1.067.614	917.614	179.793	171.430
12.	Cadangan kerugian penurunan nilai aset keuangan -/-	(4.654.756)	(4.579.679)	(4.802.269)	(4.665.540)
	a. Surat berharga	(563.551)	(504.346)	(618.011)	(539.442)
	b. Kredit	(4.017.268)	(3.814.377)	(4.017.408)	(3.814.573)
	c. Lainnya	(73.937)	(260.956)	(166.850)	(311.525)
13.	Aset tidak berwujud	93.560	35.268	230.952	172.660
	Akumulasi amortisasi aset tidak berwujud -/-	(34.226)	(15.727)	(77.733)	(59.234)
14.	Aset tetap dan inventaris	10.496.612	7.708.758	10.620.365	7.818.396
	Akumulasi penyusutan aset tetap dan inventaris -/-	(4.147.119)	(3.620.293)	(4.213.740)	(3.673.737)
15.	Aset non produktif	77.038	94.623	77.038	94.623
	a. Properti terbengkalai	16.841	16.841	16.841	16.841
	b. Aset yang diambil alih	41.516	60.613	41.516	60.613
	c. Rekening tunda	18.163	16.253	18.163	16.253
	d. Aset antarkantor	518	916	518	916
	i. Melakukan kegiatan operasional di Indonesia	518	916	518	916
	ii. Melakukan kegiatan operasional di luar Indonesia	-	-	-	-
16.	Cadangan kerugian penurunan nilai dari aset non keuangan -/-	-	-	-	-
17.	Piutang pembiayaan konsumen dan investasi sewa pembiayaan bersih	-	-	4.671.124	3.550.304
18.	Aset pajak tangguhan	877.442	776.319	919.802	798.382
19.	Aset lainnya	5.977.082	3.907.703	6.040.323	3.981.894
	TOTAL ASET	436.795.410	377.250.966	442.994.197	381.908.353

PT BANK CENTRAL ASIA Tbk & ENTITAS ANAK

LAPORAN POSISI KEUANGAN

Per 31 Desember 2012 dan 2011

(Dalam jutaan Rupiah)

No.	POS - POS	BANK		KONSOLIDASIAN	
		Diaudit 31 Des 2012	Diaudit 31 Des 2011	Diaudit 31 Des 2012	Diaudit 31 Des 2011
LIABILITAS DAN EKUITAS					
LIABILITAS					
1.	Giro	96.459.735	76.049.502	96.455.840	76.019.811
2.	Tabungan	200.802.190	172.989.629	200.802.190	172.989.629
3.	Simpanan Berjangka	73.016.169	74.418.152	73.016.169	74.418.152
4.	Dana investasi <i>revenue sharing</i>	-	-	1.261.824	864.135
5.	Pinjaman dari Bank Indonesia	2.701	7.028	2.701	7.028
6.	Pinjaman dari bank lain	2.319.669	3.451.635	2.330.295	3.466.962
7.	Liabilitas spot dan derivatif	48.474	44.393	48.474	44.393
8.	Utang atas surat berharga yang dijual dengan janji dibeli kembali (<i>repo</i>)	-	-	-	-
9.	Utang akseptasi	5.839.495	4.043.322	5.839.495	4.043.322
10.	Surat berharga yang diterbitkan	-	-	2.521.877	1.481.018
11.	Pinjaman yang diterima	12.896	250.481	128.027	443.048
12.	Setoran jaminan	110.665	101.376	110.938	101.673
13.	Liabilitas antarkantor	428	5.122	428	5.122
	a. Melakukan kegiatan operasional di Indonesia	428	5.122	428	5.122
	b. Melakukan kegiatan operasional di luar Indonesia	-	-	-	-
14.	Liabilitas pajak tangguhan	-	-	-	-
15.	Liabilitas lainnya	7.622.081	5.398.456	8.577.997	5.996.720
16.	Dana investasi <i>profit sharing</i>	-	-	-	-
	TOTAL LIABILITAS	386.234.503	336.759.096	391.096.255	339.881.013
EKUITAS					
17.	Modal disetor	1.528.514	1.522.828	1.528.514	1.522.828
	a. Modal dasar	5.500.000	5.500.000	5.500.000	5.500.000
	b. Modal yang belum disetor -/-	(3.959.062)	(3.959.062)	(3.959.062)	(3.959.062)
	c. Saham yang dibeli kembali (<i>treasury stock</i>) -/-	(12.424)	(18.110)	(12.424)	(18.110)
18.	Tambahan modal disetor	3.791.264	3.105.458	3.791.264	3.105.458
	a. Agio	3.791.264	3.105.458	3.791.264	3.105.458
	b. Disagio -/-	-	-	-	-
	c. Modal sumbangan	-	-	-	-
	d. Dana setoran modal	-	-	-	-
	e. Lainnya	-	-	-	-
19.	Pendapatan (kerugian) komprehensif lainnya	867.952	695.412	1.084.012	903.949
	a. Penyesuaian akibat penjabaran laporan keuangan dalam mata uang asing	-	-	221.688	200.554
	b. Keuntungan (kerugian) dari perubahan nilai aset keuangan dalam kelompok tersedia untuk dijual	867.952	695.412	857.070	695.412
	c. Bagian efektif lindung nilai arus kas	-	-	-	-
	d. Selisih penilaian kembali aset tetap	-	-	-	-
	e. Bagian pendapatan komprehensif lain dari entitas asosiasi	-	-	-	-
	f. Keuntungan (kerugian) aktuarial program manfaat pasti	-	-	-	-
	g. Pajak penghasilan terkait dengan laba komprehensif lain	-	-	-	-
	h. Lainnya	-	-	5.254	7.983
20.	Selisih kuasi reorganisasi	-	-	-	-
21.	Selisih restrukturisasi entitas sepengendali	-	-	(111.193)	(111.193)
22.	Ekuitas Lainnya	-	-	-	-
23.	Cadangan	653.094	544.901	653.094	544.901
	a. Cadangan umum	-	-	-	-
	b. Cadangan tujuan	653.094	544.901	653.094	544.901
24.	Laba/rugi	43.720.083	34.623.271	44.881.084	36.036.973
	a. Tahun - tahun lalu	31.745.665	24.037.584	33.159.367	25.217.664
	b. Tahun berjalan	11.974.418	10.585.687	11.721.717	10.819.309
	TOTAL EKUITAS YANG DAPAT DIATRIBUSIKAN KEPADA PEMILIK	50.560.907	40.491.870	51.826.775	42.002.916
25.	Kepentingan non pengendali	-	-	71.167	24.424
	TOTAL EKUITAS	50.560.907	40.491.870	51.897.942	42.027.340
TOTAL LIABILITAS DAN EKUITAS		436.795.410	377.250.966	442.994.197	381.908.353

PT BANK CENTRAL ASIA Tbk DAN ENTITAS ANAK

LAPORAN POSISI KEUANGAN KONSOLIDASIAN

31 DESEMBER 2013

(Dalam jutaan Rupiah, kecuali dinyatakan lain)

ASET	Catatan	31 Desember	
		2013	2012
Kas	2b,2i,5,32, 35,37	16.284.142	11.054.208
Giro pada Bank Indonesia	2b,2i,2j,6, 32,35,37	35.269.077	33.848.000
Giro pada bank-bank lain	2b,2i,2j,2v, 7,32,35,37	3.447.290	4.483.354
Penempatan pada Bank Indonesia dan bank-bank lain	2b,2i,2k,2v, 8,32,35,37	12.254.043	28.802.130
Aset keuangan untuk diperdagangkan	2i,2l,9,32, 35,37	1.238.564	1.441.725
Tagihan akseptasi - setelah dikurangi cadangan kerugian penurunan nilai sebesar Rp 89.740 dan Rp 61.824 pada tanggal 31 Desember 2013 dan 2012	2i,2m,2v,10, 32,35,37	6.434.376	7.715.371
Wesel tagih - setelah dikurangi cadangan kerugian penurunan nilai sebesar Rp 580 dan Rp 336 pada tanggal 31 Desember 2013 dan 2012	2i,2v,32,35, 37	2.632.832	1.946.793
Efek-efek yang dibeli dengan janji dijual kembali	2i,2o,2v,11, 32,37	41.056.171	34.448.535
Kredit yang diberikan - setelah dikurangi cadangan kerugian penurunan nilai sebesar Rp 5.611.256 dan Rp 4.017.408 pada tanggal 31 Desember 2013 dan 2012	2i,2n,2v,12, 32,35,37		
Pihak berelasi	2g,41	475.559	549.450
Pihak ketiga		306.203.573	252.211.007
Pinang pembiayaan konsumen - setelah dikurangi cadangan kerugian penurunan nilai sebesar Rp 79.673 dan Rp 76.401 pada tanggal 31 Desember 2013 dan 2012	2i,2p,2v,13 32,37	5.229.338	4.487.552
Investasi sewa pembiayaan - setelah dikurangi cadangan kerugian penurunan nilai sebesar Rp 3.868 dan Rp 2.925 pada tanggal 31 Desember 2013 dan 2012	2i,2q,2v,32, 37	182.544	104.246
Dipindahkan		430.707.509	381.092.371

Catatan atas laporan keuangan konsolidasian merupakan bagian yang tidak terpisahkan dari laporan keuangan konsolidasian secara keseluruhan.

PT BANK CENTRAL ASIA Tbk DAN ENTITAS ANAK

LAPORAN POSISI KEUANGAN KONSOLIDASIAN (Lanjutan)

31 DESEMBER 2013

(Dalam jutaan Rupiah, kecuali dinyatakan lain)

	Catatan	31 Desember	
		2013	2012
ASET			
Pindahan		430.707.509	381.092.371
Aset dari transaksi syariah - setelah dikurangi cadangan kerugian penurunan nilai sebesar Rp 15.885 dan Rp 8.950 pada tanggal 31 Desember 2013 dan 2012	2r	1.405.834	999.375
Efek-efek untuk tujuan investasi - setelah dikurangi cadangan kerugian penurunan nilai sebesar Rp 747.057 dan Rp 629.498 pada tanggal 31 Desember 2013 dan 2012	2i,2s,2v,14, 32,35,37	48.407.338	47.310.371
Aset tetap - setelah dikurangi akumulasi penyusutan sebesar Rp 4.962.996 dan Rp 4.213.740 pada tanggal 31 Desember 2013 dan 2012	2t,2v,15	7.440.017	6.406.625
Aset pajak tangguhan - bersih	2ah,17g	1.779.493	919.802
Aset lain-lain - setelah dikurangi cadangan kerugian penurunan nilai sebesar Rp 158 dan Rp 4.927 pada tanggal 31 Desember 2013 dan 2012	2f,2u,2v,2w, 2g,4i	293.197	305.685
Pihak berelasi		6.271.185	5.959.968
Pihak ketiga			
JUMLAH ASET		496.304.573	442.994.197

Catatan atas laporan keuangan konsolidasian merupakan bagian yang tidak terpisahkan dari laporan keuangan konsolidasian secara keseluruhan.

PT BANK CENTRAL ASIA Tbk DAN ENTITAS ANAK

LAPORAN POSISI KEUANGAN KONSOLIDASIAN (Lanjutan)

31 DESEMBER 2013

(Dalam jutaan Rupiah, kecuali dinyatakan lain)

	Catatan	31 Desember	
		2013	2012
LIABILITAS DAN EKUITAS			
LIABILITAS			
Simpanan dari nasabah	2i,2x,16,32, 35,37		
Pihak berelasi	2g,41	987.860	1.484.745
Pihak ketiga		408.497.903	368.789.454
Dana simpanan syariah	2y	250.146	232.813
Simpanan dari bank-bank lain	2i,2x,16,32, 35,37	3.301.039	2.330.295
Liabilitas keuangan untuk diperdagangkan	2i,2l,9,32, 35,37	113.516	48.474
Utang akseptasi	2i,2m,10,32, 35,37	4.539.442	5.839.495
Efek-efek utang yang diterbitkan	2i,2z,18,32, 37	3.132.847	2.521.877
Liabilitas pajak penghasilan	2ah,17a,17f	276.017	216.614
Pinjaman yang diterima	2i,19,32,35, 37	500.952	128.018
Liabilitas imbalan pasca-kerja	2ag,33	3.525.834	2.854.612
Beban yang masih harus dibayar dan liabilitas lain-lain	2aa	5.768.437	5.620.847
JUMLAH LIABILITAS		430.893.993	390.067.244
Dana <i>syirkah</i> temporer	2y	1.443.902	1.029.011

Catatan atas laporan keuangan konsolidasian merupakan bagian yang tidak terpisahkan dari laporan keuangan konsolidasian secara keseluruhan.

PT BANK CENTRAL ASIA Tbk DAN ENTITAS ANAK

LAPORAN POSISI KEUANGAN KONSOLIDASIAN (Lanjutan)

31 DESEMBER 2013

(Dalam jutaan Rupiah, kecuali dinyatakan lain)

	Catatan	31 Desember	
		2013	2012
EKUITAS			
Ekuitas yang dapat diatribusikan kepada pemilik entitas induk			
Modal saham - nilai nominal Rp 62,50 (nilai penuh) per saham			
Modal dasar: 88.000.000.000 lembar saham			
Modal ditempatkan dan disetor penuh: 24.655.010.000 lembar saham	1c,20	1.540.938	1.540.938
Tambahan modal disetor	1c,1d,2d,2ac,21	5.564.552	4.396.429
Modal saham diperoleh kembali (saham treasury), harga perolehan: 198.781.000 saham pada tanggal 31 Desember 2012	1c,2ac,20	-	(617.589)
Selisih kurs karena penjabaran laporan keuangan dalam valuta asing	2h	309.103	221.688
Keuntungan yang belum direalisasi atas aset keuangan yang tersedia untuk dijual - bersih	2s,14	(478.631)	857.070
Selisih nilai transaksi restrukturisasi entitas sependengali	1d	-	(111.193)
Saldo laba			
Telah ditentukan penggunaannya	31	770.311	653.094
Belum ditentukan penggunaannya		56.157.717	44.881.084
Komponen ekuitas lainnya		1.613	5.254
Jumlah ekuitas yang dapat diatribusikan kepada pemilik entitas induk		63.865.603	51.826.775
Kepentingan non-pengendali	2e,40	101.075	71.167
JUMLAH EKUITAS		63.966.678	51.897.942
JUMLAH LIABILITAS DAN EKUITAS		496.304.573	442.994.197

Catatan atas laporan keuangan konsolidasian merupakan bagian yang tidak terpisahkan dari laporan keuangan konsolidasian secara keseluruhan.

**PT BANK DANAMON INDONESIA Tbk
DAN ENTITAS ANAK
LAPORAN POSISI KEUANGAN KONSOLIDASIAN
31 Desember 2013 dan 2012 dan
1 Januari 2012/31 Desember 2011
(Disajikan dalam jutaan Rupiah, kecuali dinyatakan lain)**

**PT BANK DANAMON INDONESIA Tbk
AND SUBSIDIARIES
CONSOLIDATED STATEMENTS OF
FINANCIAL POSITION
31 December 2013 and 2012 and
1 January 2012/31 December 2011
(Expressed in million Rupiah, unless otherwise stated)**

	Catatan/ Notes	31 Desember/ December 2013	31 Desember/ December 2012	1 Januari/ January 2012/31 Desember/ December 2011	
ASET					ASSETS
Kas	2b,2e,4	2.943.909	2.456.567	1.895.058	Cash
Giro pada Bank Indonesia	2b,2e,2g,2h,5,57	9.261.322	7.718.008	7.760.363	Current accounts with Bank Indonesia
Giro pada bank lain, setelah dikurangi penyisihan kerugian penurunan nilai sebesar Rp3,017 pada tanggal 31 Desember 2013 (31 Desember 2012: RpNihil dan 1 Januari 2012: RpNihil)	2b,2e,2h,2o,6				Current accounts with other banks, net of allowance for impairment losses of Rp3,017 as at 31 December 2013 (31 December 2012: RpNil and 1 January 2012: RpNil)
- Pihak berelasi	2a1,46	505.178	217.433	274.523	Related parties -
- Pihak ketiga		4.829.786	3.500.185	2.364.881	Third parties -
Penempatan pada bank lain dan Bank Indonesia, setelah dikurangi penyisihan kerugian penurunan nilai sebesar Rp1.952 pada tanggal 31 Desember 2013 (31 Desember 2012: RpNihil dan 1 Januari 2012: RpNihil)	2b,2e,2i,2o,7				Placements with other banks and Bank Indonesia, net of allowance for impairment losses of Rp1,952 as at 31 December 2013 (31 December 2012: RpNil and 1 January 2012: RpNil)
- Pihak berelasi	2a1,46	164.550	136.450	26.400	Related parties -
- Pihak ketiga		7.235.050	6.224.157	13.205.482	Third parties -
Efek-efek, setelah dikurangi penyisihan kerugian penurunan nilai sebesar Rp21.122 pada tanggal 31 Desember 2013 (31 Desember 2012: Rp20.781 dan 1 Januari 2012: Rp1.950)	2b,2e,2j,2o,8				Marketable securities, net of allowance for impairment losses of Rp21,122 as at 31 December 2013 (31 December 2012: Rp20,781 and 1 January 2012: Rp1,950)
- Pihak berelasi		9.769	-	-	Related parties -
- Pihak ketiga		7.717.347	7.306.823	4.819.809	Third parties -
Efek yang dibeli dengan janji dijual kembali	2e,2k,2o,9	-	783.752	-	Securities purchased under resale agreements
Tagihan derivatif	2e,2l,2o,10	-	-	-	Derivative receivables
- Pihak berelasi	2a1,46	-	5.840	-	Related parties -
- Pihak ketiga		1.174.517	129.689	160.407	Third parties -
Pinjaman yang diberikan, setelah dikurangi penyisihan kerugian penurunan nilai sebesar Rp2.312.387 pada tanggal 31 Desember 2013 (31 Desember 2012: Rp2.279.679 dan 1 Januari 2012: Rp2.235.337)	2e,2m, 2o,11,57				Loans, net of allowance for impairment losses of Rp2,312,387 as at 31 December 2013 (31 December 2012: Rp2,279,679 and 1 January 2012: Rp2,235,337)
- Pihak berelasi	2a1,46	26.933	14.611	12.743	Related parties -
- Pihak ketiga		103.441.321	90.886.571	85.545.347	Third parties -
Piutang pembiayaan konsumen, setelah dikurangi penyisihan kerugian penurunan nilai sebesar Rp913.771 pada tanggal 31 Desember 2013 (31 Desember 2012: Rp768.848 dan 1 Januari 2012: Rp420.683)	2e,2o,2q,12,57				Consumer financing receivables, net of allowance for impairment losses of Rp913,771 as at 31 December 2013 (31 December 2012: Rp768,848 and 1 January 2012: Rp420,683)
Investasi sewa pembiayaan, setelah dikurangi penyisihan kerugian penurunan nilai sebesar Rp14.180 pada tanggal 31 Desember 2013 (31 Desember 2012: Rp2.133 dan 1 Januari 2012: Rp1.394)	2e,2o,2r,13,57				Investment in finance leases, net of allowance for impairment losses of Rp14,180 as at 31 December 2013 (31 December 2012: Rp2,133 and 1 January 2012: Rp1,394)
Piutang premi	2e,2o,2s	1.496.861	236.631	158.777	Premium receivables
- Pihak berelasi	2a1,46	2.159	1.661	691	Related parties -
- Pihak ketiga		116.109	112.748	72.637	Third parties -
Aset reasuransi	2a1,2ac	568.311	505.862	391.559	Reinsurance assets
Tagihan akseptasi	2e,2o,2w,14	4.107.561	1.837.724	1.336.525	Acceptance receivables
Obligasi Pemerintah	2e,2j,15	5.598.289	4.062.571	3.947.174	Government Bonds
Pajak dibayar dimuka	2ag,25a	92.476	92.482	-	Prepaid tax
Investasi dalam saham	2e,2n,2o,16	12.175	12.175	12.175	Investments in shares
Dipindahkan		176.481.454	148.628.975	135.410.624	Carried forward

Catatan atas laporan keuangan konsolidasian terlampir merupakan bagian yang tidak terpisahkan dari laporan keuangan konsolidasian secara keseluruhan.

The accompanying notes to the consolidated financial statements form an integral part of these consolidated financial statements.

The original consolidated financial statements included herein are in the Indonesian language.

**PT BANK DANAMON INDONESIA Tbk
DAN ENTITAS ANAK
LAPORAN POSISI KEUANGAN KONSOLIDASIAN
(lanjutan)**

31 Desember 2013 dan 2012 dan
1 Januari 2012/31 Desember 2011

(Disajikan dalam jutaan Rupiah, kecuali dinyatakan lain)

**PT BANK DANAMON INDONESIA Tbk
AND SUBSIDIARIES
CONSOLIDATED STATEMENTS OF
FINANCIAL POSITION (continued)**

31 December 2013 and 2012 and
1 January 2012/31 December 2011

(Expressed in million Rupiah, unless otherwise stated)

Catatan/ Notes	31 Desember/ December 2013	31 Desember/ December 2012	1 Januari/ January 2012/31 Desember/ December 2011		
Pindahan	176.481.454	148.628.975	135.410.624		
Aset takberwujud, setelah dikurangi akumulasi amortisasi sebesar Rp1.611.864 pada tanggal 31 Desember 2013 (31 Desember 2012: Rp1.475.077 dan 1 Januari 2012: Rp1.332.501)	2p,2t,17	1.378.426	1.439.571	1.507.205	Carried forward Intangible assets, net of accumulated amortization of Rp1,611,864 as at 31 December 2013 (31 December 2012: Rp1,475,077 and 1 January 2012: Rp1,332,501)
Aset tetap, setelah dikurangi akumulasi penyusutan sebesar Rp2.203.428 pada tanggal 31 Desember 2013 (31 Desember 2012: Rp1.912.412 dan 1 Januari 2012: Rp1.597.341)	2p,2u,18 2ag,25d	2.199.165	2.095.756	1.898.695	Fixed assets, net of accumulated depreciation of Rp2,203,428 as at 31 December 2013 (31 December 2012: Rp1,912,412 and 1 January 2012: Rp1,597,341)
Aset pajak tangguhan - neto		1.022.111	903.123	965.922	Deferred tax asset - net
Beban dibayar dimuka dan aset lain-lain, setelah dikurangi penyisihan kerugian penurunan nilai sebesar Rp43.102 pada tanggal 31 Desember 2013 (31 Desember 2012: Rp56.989 dan 1 Januari 2012: Rp64.717)	2e,2o,2p, 2v,10,19,57				Prepayments and other assets, net of allowance for impairment losses of Rp43,102 as at 31 December 2013 (31 December 2012: Rp56,989 and 1 January 2012: Rp64,717)
- Pihak berelasi	2ai,46	286	194	60	Related parties -
- Pihak ketiga		3.155.906	2.723.689	2.509.700	Third parties -
JUMLAH ASET		184.237.348	155.791.308	142.292.206	TOTAL ASSETS

Catatan atas laporan keuangan konsolidasian terlampir merupakan bagian yang tidak terpisahkan dari laporan keuangan konsolidasian secara keseluruhan.

The accompanying notes to the consolidated financial statements form an integral part of these consolidated financial statements.

The original consolidated financial statements included herein are in the Indonesian language.

**PT BANK DANAMON INDONESIA Tbk
DAN ENTITAS ANAK
LAPORAN POSISI KEUANGAN KONSOLIDASIAN
(lanjutan)**

**31 Desember 2013 dan 2012 dan
1 Januari 2012/31 Desember 2011
(Disajikan dalam jutaan Rupiah, kecuali dinyatakan lain)**

**PT BANK DANAMON INDONESIA Tbk
AND SUBSIDIARIES
CONSOLIDATED STATEMENTS OF
FINANCIAL POSITION (continued)**

**31 December 2013 and 2012 and
1 January 2012/31 December 2011
(Expressed in million Rupiah, unless otherwise stated)**

	Catatan/ Notes	31 Desember/ December 2013	31 Desember/ December 2012	1 Januari/ January 2012/31 Desember/ December 2011	
LIABILITAS DAN EKUITAS					LIABILITIES AND EQUITY
LIABILITAS					LIABILITIES
Simpanan nasabah:	2e,2x,20				Deposits from customers:
- Pihak berelasi	2a,46	145.291	465.445	244.695	Related parties -
- Pihak ketiga		109.015.891	89.432.421	85.733.632	Third parties -
Simpanan dari bank lain	2e,2x,21	1.695.178	2.824.421	2.813.891	Deposits from other banks
Efek yang dijual dengan janji dibeli kembali	2e,2k,15	759.245	1.048.688	1.140.342	Securities sold under repurchase agreements
Pendapatan premi tangguhan	2z	1.004.137	897.250	832.811	Deferred premium income
Premi yang belum merupakan pendapatan	2z	940.109	771.475	709.289	Unearned premium reserve
Utang akseptasi	2e,2w,22	4.103.382	1.828.365	1.343.186	Acceptance payables
Efek yang diterbitkan	2e,23				Securities issued
- Pihak berelasi	2a,46	322.300	-	-	Related parties -
- Pihak ketiga		11.799.724	12.347.415	11.277.812	Third parties -
Pinjaman yang diterima	2e,24				Borrowings
- Pihak berelasi	2a,46	2.433.904	1.927.276	-	Related parties -
- Pihak ketiga		13.634.567	9.092.836	6.917.352	Third parties -
Utang pajak	2ag,25b	234.131	303.747	225.311	Taxes payable
Liabilitas derivatif	2e,2l,10	458.850	84.288	137.800	Derivative liabilities
Liabilitas pajak tangguhan - neto	2ag,25e	347.424	400.644	403.474	Deferred tax liabilities - net
Beban yang masih harus dibayar dan liabilitas lain-lain	2e,2z,2ac, 2ah,2aj,26				Accruals and other liabilities
- Pihak berelasi	2a,42,46	54.585	27.523	-	Related parties -
- Pihak ketiga		5.735.647	5.606.203	4.803.055	Third parties -
Pinjaman subordinasi	2e,2af,27	-	-	-	Subordinated loans
Modal pinjaman	28	-	-	-	Loan capital
JUMLAH LIABILITAS		152.684.365	127.057.997	116.582.650	TOTAL LIABILITIES
EKUITAS					EQUITY
Ekuitas yang dapat diatribusikan kepada pemilik entitas induk					Equity attributable to equity holders of the parent entity
Modal saham - nilai nominal sebesar Rp50.000 (nilai penuh) per saham untuk seri A dan Rp500 (nilai penuh) per saham untuk seri B					Share capital - par value per share of Rp50,000 (full amount); for A series shares and Rp500 (full amount); for B series shares
Modal dasar - 22.400.000 saham seri A dan 17.760.000.000 saham seri B					Authorized - 22,400,000 A series shares and 17,760,000,000 B series shares
Modal ditempatkan dan disetor penuh - 22.400.000 saham seri A dan 9.562.243.365 saham seri B	29	5.901.122	5.901.122	5.901.122	Issued and fully paid - 22,400,000 A series shares and 9,562,243,365 B series shares

Catatan atas laporan keuangan konsolidasian terlampir merupakan bagian yang tidak terpisahkan dari laporan keuangan konsolidasian secara keseluruhan.

The accompanying notes to the consolidated financial statements form an integral part of these consolidated financial statements.

The original consolidated financial statements included herein are in the Indonesian language.

**PT BANK DANAMON INDONESIA Tbk
DAN ENTITAS ANAK
LAPORAN POSISI KEUANGAN KONSOLIDASIAN
(lanjutan)**

**31 Desember 2013 dan 2012 dan
1 Januari 2012/31 Desember 2011
(Disajikan dalam jutaan Rupiah, kecuali dinyatakan lain)**

**PT BANK DANAMON INDONESIA Tbk
AND SUBSIDIARIES
CONSOLIDATED STATEMENTS OF
FINANCIAL POSITION (continued)**

**31 December 2013 and 2012 and
1 January 2012/31 December 2011
(Expressed in million Rupiah, unless otherwise stated)**

	Catatan/ Notes	31 Desember/ December 2013	31 Desember/ December 2012	1 Januari/ January 2012/31 Desember/ December 2011	
Tambahan modal disetor	2a,2aj,2ak,30,43	7.391.756	7.391.756	7.391.756	Additional paid-up capital
Modal disetor lainnya		189	189	189	Other paid-up capital
Komponen ekuitas lainnya	2c,2d,2j,2l,8e,15	(111.021)	(30.808)	2.205	Other equity components
Saldo laba (setelah defisit sebesar Rp32.968.831 dieliminasi melalui kuasi-reorganisasi tanggal 1 Januari 2001)					Retained earnings (after deficit of Rp32,968,831 was eliminated through quasi-reorganization on 1 January 2001)
- Sudah ditentukan penggunaannya	32	236.161	196.043	162.680	Appropriated -
- Belum ditentukan penggunaannya		17.833.266	15.035.340	12.057.754	Unappropriated -
Jumlah saldo laba		18.069.427	15.231.383	12.220.434	Total retained earnings
		31.251.473	28.493.642	25.515.706	
Kepentingan non-pengendali	2c,47	301.510	239.669	193.850	Non-controlling interests
JUMLAH EKUITAS		31.552.983	28.733.311	25.709.556	TOTAL EQUITY
JUMLAH LIABILITAS DAN EKUITAS		184.237.348	155.791.308	142.292.206	TOTAL LIABILITIES AND EQUITY

Catatan atas laporan keuangan konsolidasian terlampir merupakan bagian yang tidak terpisahkan dari laporan keuangan konsolidasian secara keseluruhan.

The accompanying notes to the consolidated financial statements form an integral part of these consolidated financial statements.

**PT BANK INTERNASIONAL INDONESIA Tbk
DAN ENTITAS ANAK
LAPORAN POSISI KEUANGAN
KONSOLIDASIAN
31 Desember 2011, 2010 dan
1 Januari 2010/31 Desember 2009
(Disajikan dalam jutaan Rupiah,
kecuali dinyatakan lain)**

**PT BANK INTERNASIONAL INDONESIA Tbk
AND SUBSIDIARIES
CONSOLIDATED STATEMENTS OF
FINANCIAL POSITION
December 31, 2011, 2010 and
January 1, 2010/December 31, 2009
(Expressed in millions of Rupiah,
unless otherwise stated)**

	Catatan/ Notes	2011	2010	1 Januari/ January 1, 2010/ 31 Desember/ December 31, 2009 ¹	
ASET					ASSETS
Kas	2c,4	1.701.791	1.702.224	1.432.055	Cash
Giro pada Bank Indonesia	2c,2e,2f,5	6.484.175	3.615.031	6.188.335	Current accounts with Bank Indonesia
Giro pada bank lain	2c,2f,2o,2p 2af,6,44,52	907.191	377.419	1.102.781	Current accounts with other banks
Dikurangi: Penyisihan kerugian penurunan nilai		(219)	(368)	(826)	Less: Allowance for impairment losses
Giro pada bank lain - bersih		906.972	377.051	1.101.955	Current accounts with other banks - net
Penempatan pada Bank Indonesia dan bank lain	2c,2g,2o,2af 7,52	90.675	-	-	Placements with Bank Indonesia and other banks
Pihak berelasi	44	7.538.017	5.619.810	1.399.698	Related parties
Pihak ketiga		7.628.692	5.619.810	1.399.698	Third parties
Efek-efek yang diperdagangkan	2c,2h,8	714.874	577.730	9.908	Trading securities
Investasi keuangan	2b,2c,2i,2o,2p,9,52	-	-	1.100	Financial investments
Pihak berelasi		7.151.498	6.975.964	9.577.027	Related parties
Pihak ketiga		7.151.498	6.975.964	9.578.127	Third parties
Dikurangi: Penyisihan kerugian penurunan nilai		(206.690)	(118.445)	(102.131)	Less: Allowance for impairment losses
Investasi keuangan - bersih		6.944.808	6.857.519	9.475.996	Financial investments - net
Tagihan derivatif	2c,2k,10,52	769	76	2.901	Derivatives receivable
Pihak berelasi	2af,44	111.655	12.066	15.580	Related parties
Pihak ketiga		112.424	12.142	18.481	Third parties
Kredit yang diberikan	2c,2l,2o,2p,11,52	59.168	43.368	32.791	Loans
Pihak berelasi	2ae,44	62.748.748	50.138.497	37.273.804	Related parties
Pihak ketiga		62.807.916	50.181.865	37.306.595	Third parties

¹ Setelah penyesuaian transisi PSAK 50 (Revisi 2006) dan PSAK 55 (Revisi 2006) (Catatan 52).

¹ After the transition adjustments to SFAS 50 (Revised 2006) and SFAS 55 (Revised 2006) (Note 52).

**PT BANK INTERNASIONAL INDONESIA Tbk
DAN ENTITAS ANAK**
**LAPORAN POSISI KEUANGAN
KONSOLIDASIAN (lanjutan)**
**31 Desember 2011, 2010 dan
1 Januari 2010/31 Desember 2009**
**(Disajikan dalam jutaan Rupiah,
kecuali dinyatakan lain)**

**PT BANK INTERNASIONAL INDONESIA Tbk
AND SUBSIDIARIES**
**CONSOLIDATED STATEMENTS OF
FINANCIAL POSITION (continued)**
**December 31, 2011, 2010 and
January 1, 2010/December 31, 2009**
**(Expressed in millions of Rupiah,
unless otherwise stated)**

	Catatan/ Notes	2011	2010	1 Januari/ January 1, 2010/ 31 Desember/ December 31, 2009 ¹⁾	
ASET (lanjutan)					ASSETS (continued)
Dikurangi:					Less:
Pendapatan biaya transaksi ditangguhkan		-	(174.375)	-	Unamortized transaction fees
Penyisihan kerugian penurunan nilai		(1.116.677)	(1.351.141)	(1.063.134)	Allowance for impairment losses
Kredit yang diberikan - bersih		61.691.239	48.656.349	36.243.461	Loans - net
Piutang pembiayaan konsumen	2n,2p,2af 12,44,52	6.538.409	5.670.148	3.903.254	Consumer financing receivables
Dikurangi:					Less:
Pendapatan pembiayaan konsumen yang belum diakui		(2.160.433)	(2.116.178)	(1.630.101)	Unearned consumer financing receivables
Penyisihan kerugian penurunan nilai		(73.793)	(64.345)	(65.680)	Allowance for impairment losses
Piutang pembiayaan konsumen - bersih		4.304.183	3.489.625	2.207.473	Consumer financing receivables - net
Tagihan akseptasi	2c,2m,2p,13	932.119	977.591	406.009	Acceptances receivable
Dikurangi: Penyisihan kerugian penurunan nilai		(9.353)	(2.144)	(3.807)	Less: Allowance for impairment losses
Tagihan akseptasi - bersih		922.766	975.447	402.202	Acceptances receivable - net
Aset pajak tangguhan	2ab,24c	382.671	362.149	350.563	Deferred tax assets
Aset tetap	2q,14	1.700.618	1.527.419	1.412.337	Fixed assets
Dikurangi: Akumulasi penyusutan		(777.735)	(710.680)	(673.636)	Less: Accumulated depreciation
Aset tetap - bersih		922.883	816.739	738.701	Fixed assets - net
Aset tidak berwujud	2b,2r,15	487.866	469.680	440.760	Intangible assets
Dikurangi: Akumulasi amortisasi		(419.997)	(406.149)	(364.582)	Less: Accumulated amortization
Aset tidak berwujud - bersih		67.869	63.531	76.178	Intangible assets - net
Beban dibayar dimuka dan aset lain-lain	2c,2p,2s,2t,2z 2z,2af,16,44,52	2.189.163	2.048.525	1.296.297	Prepayments and other assets
Dikurangi:					Less:
Penyisihan kerugian penurunan nilai		(19.190)	(11.973)	(4.943)	Allowance for impairment losses
Penyisihan kerugian		(36.269)	(31.466)	(27.946)	Allowance for possible losses
Beban dibayar dimuka dan aset lain-lain - bersih		2.133.764	2.005.086	1.263.408	Prepayments and other assets - net
JUMLAH ASET	50b	94.919.111	75.130.433	60.908.414	TOTAL ASSETS

¹⁾ Setelah penyesuaian transisi PSAK 50 (Revisi 2006) dan PSAK 55 (Revisi 2006) (Catatan 52).

¹⁾ After the transition adjustments to SFAS 50 (Revised 2006) and SFAS 55 (Revised 2006) (Note 52).

Catatan atas laporan keuangan konsolidasian merupakan bagian yang tidak terpisahkan dari laporan keuangan konsolidasian.

The accompanying notes form an integral part of these consolidated financial statements.

**PT BANK INTERNASIONAL INDONESIA Tbk
DAN ENTITAS ANAK
LAPORAN POSISI KEUANGAN
KONSOLIDASIAN (lanjutan)
31 Desember 2011, 2010 dan
1 Januari 2010/31 Desember 2009
(Disajikan dalam jutaan Rupiah,
kecuali dinyatakan lain)**

**PT BANK INTERNASIONAL INDONESIA Tbk
AND SUBSIDIARIES
CONSOLIDATED STATEMENTS OF
FINANCIAL POSITION (continued)
December 31, 2011, 2010 and
January 1, 2010/December 31, 2009
(Expressed in millions of Rupiah,
unless otherwise stated)**

	Catatan/ Notes	2011	2010	1 Januari/ January 1, 2010/ 31 Desember/ December 31, 2009 ²	
LIABILITAS DAN EKUITAS					LIABILITIES AND EQUITY
LIABILITAS					LIABILITIES
Liabilitas segera	2c,2u,2af,17,44	930.766	779.618	622.824	Obligations due immediately
Simpanan nasabah	2c,2v,18				Deposits from customers
Pihak berelasi	2af,44	62.369	43.625	35.519	Related parties
Pihak ketiga		70.260.548	59.858.335	47.305.729	Third parties
		70.322.917	59.901.960	47.341.248	
Simpanan dari bank lain	2c,2w,19				Deposits from other banks
Pihak berelasi	2af,44	632.562	26.771	2.305	Related parties
Pihak ketiga		773.079	861.022	1.169.344	Third parties
		1.405.641	887.793	1.171.649	
Efek-efek yang dijual dengan janji dibeli kembali	2j,20	-	351.624	889.264	Securities sold under repurchased agreements
Dikurangi: Beban bunga yang belum diamortisasi		-	(2.458)	(13.773)	Less: Unamortized interest
Efek-efek yang dijual dengan janji dibeli kembali - bersih		-	349.166	875.491	Securities sold under repurchased agreements - net
Liabilitas derivatif	2c,2k,10				Derivatives payable
Pihak berelasi	2af,44	1.806	-	-	Related parties
Pihak ketiga		84.695	9.705	22.196	Third parties
		86.501	9.705	22.196	
Liabilitas akseptasi	2c,2m,13				Acceptances payable
Pihak berelasi	2af,44	33.424	107.293	104.817	Related parties
Pihak ketiga		898.695	870.298	301.192	Third parties
		932.119	977.591	406.009	
Surat berharga yang diterbitkan	2x,21				Securities issued
Pihak berelasi	2af,44	1.833.411	-	-	Related parties
Pihak ketiga		4.466.167	1.346.159	1.157.300	Third parties
		6.299.578	1.346.159	1.157.300	
Pinjaman diterima	2c,2y,22	2.304.429	859.837	1.188.102	Borrowings
Estimasi kerugian komitmen dan kontinjensi	2c,2o,23	-	32.292	40.789	Estimated losses on commitments and contingencies
Hutang pajak	2c,2ab,24a	105.675	72.833	108.408	Taxes payable
Liabilitas pajak tangguhan	2ab,24c	69.032	58.653	2.649	Deferred tax liabilities
Beban yang masih harus dibayar dan liabilitas lain-lain	2c,2z, 2ad,25				Accrued expenses and other liabilities
Pihak berelasi	2af,44	5.895	-	-	Related parties
Pihak ketiga		2.512.225	2.395.630	1.212.509	Third parties
		2.518.120	2.395.630	1.212.509	

¹ Setelah penyesuaian transisi PSAK 50 (Revisi 2006) dan PSAK 55 (Revisi 2006) (Catatan 52).

² After the transition adjustments to SFAS 50 (Revised 2006) and SFAS 55 (Revised 2006) (Note 52).

**PT BANK INTERNASIONAL INDONESIA Tbk
DAN ENTITAS ANAK
LAPORAN POSISI KEUANGAN
KONSOLIDASIAN (lanjutan)
31 Desember 2011, 2010 dan
1 Januari 2010/31 Desember 2009
(Disajikan dalam jutaan Rupiah,
kecuali dinyatakan lain)**

**PT BANK INTERNASIONAL INDONESIA Tbk
AND SUBSIDIARIES
CONSOLIDATED STATEMENTS OF
FINANCIAL POSITION (continued)
December 31, 2011, 2010 and
January 1, 2010/December 31, 2009
(Expressed in millions of Rupiah,
unless otherwise stated)**

	Catatan/ Notes	2011	2010	1 Januari/ January 1, 2010/ 31 Desember/ December 31, 2009 ¹	
LIABILITAS (lanjutan)					LIABILITIES (lanjutan)
Obligasi subordinasi	2x,26	355.336	-	-	Subordinated bonds
Pihak berelasi	2af,44	1.634.994	-	1.389.548	Related parties
Pihak ketiga					Third parties
		1.990.330	-	1.389.548	
JUMLAH LIABILITAS	50b	86.965.108	67.671.237	55.538.722	TOTAL LIABILITIES
EKUITAS					EQUITY
Ekuitas teratribusi kepada pemilik entitas induk					Equity attributable to equity holders of the parent
Modal Saham					Share Capital
Modal Dasar -					Authorized Capital -
476.608.857.231 saham					476,608,857,231 shares as
per 31 Desember 2011, 2010					of December 31, 2011, 2010 and
dan 1 Januari 2010					January 1, 2010
terdiri dari:					consisting of:
388.146.231 saham					388,146,231 Series A
Seri A dengan nilai					shares with a par value of
nominal Rp900					Rp900 (full amount)
(nilai penuh) per saham;					per share;
8.891.200.000 saham					8,891,200,000 Series B
Seri B dengan nilai					shares with a par value
nominal Rp225					of Rp225 (full amount)
(nilai penuh) per saham; dan					per share; and
467.329.511.000 saham					467,329,511,000
Seri D dengan nilai					Series D shares with a
nominal Rp22,50					par value of Rp22.50
(nilai penuh) per saham					(full amount) per share
Modal ditempatkan dan disetor penuh					Issued and paid-up capital
388.146.231					388,146,231
saham Seri A,					Series A shares,
8.891.200.000					8,891,200,000
saham Seri B					Series B shares and
dan 47.002.644.529					47,002,644,529
saham Seri D					Series D shares
per 31 Desember 2011					as of December 31, 2011
dan 2010					and 2010
388.146.231					388,146,231
saham Seri A,					Series A shares,
8.891.200.000					8,891,200,000
saham Seri B					Series B shares and
dan 40.749.090.000					40,749,090,000
saham Seri D					Series D shares
per 1 Januari 2010/ 31 Desember 2009	27	3.407.411	3.407.411	3.266.706	as of January 1, 2010/ December 31, 2009
Tambahan modal disetor	28	1.828.428	1.828.428	566.560	Additional paid-in capital

¹ Setelah penyesuaian transisi PSAK 50 (Revisi 2006) dan PSAK 55 (Revisi 2006) (Catatan 52).

¹ After the transition adjustments to SFAS 50 (Revised 2006) and SFAS 55 (Revised 2006) (Note 52).

Catatan atas laporan keuangan konsolidasian merupakan bagian yang tidak terpisahkan dari laporan keuangan konsolidasian.

The accompanying notes form an integral part of these consolidated financial statements.

The original consolidated financial statements included herein are in the Indonesian language.

**PT BANK INTERNASIONAL INDONESIA Tbk
DAN ENTITAS ANAK
LAPORAN POSISI KEUANGAN
KONSOLIDASIAN (lanjutan)
31 Desember 2011, 2010 dan
1 Januari 2010/31 Desember 2009
(Disajikan dalam jutaan Rupiah,
kecuali dinyatakan lain)**

**PT BANK INTERNASIONAL INDONESIA Tbk
AND SUBSIDIARIES
CONSOLIDATED STATEMENTS OF
FINANCIAL POSITION (continued)
December 31, 2011, 2010 and
January 1, 2010/December 31, 2009
(Expressed in millions of Rupiah,
unless otherwise stated)**

	Catatan/ Notes	2011	2010	1 Januari/ January 1, 2010/ 31 Desember/ December 31, 2009 ¹⁾	
ITAS (lanjutan)					EQUITY (continued)
Perbedaan kurs penjabaran laporan keuangan	2c,31	(10.487)	(18.550)	(15.951)	Differences arising from translation of foreign currency financial statements
Perbedaan transaksi antara pemegang saham entitas anak	1b	(73.681)	-	-	Differences in transaction between shareholders of a subsidiary
Keuntungan yang belum direalisasi atas perubahan nilai wajar investasi keuangan yang tersedia untuk dijual - setelah pajak tangguhan	2i	(243.133)	(198.158)	(356.562)	Unrealized losses on changes in fair value of available-for-sale financial investments - net of deferred tax
Reserva umum	30	76.757	30.658	30.658	General reserve
Keuntungan laba bersih dikurangi rugi sebesar Rp15.847.851 telah dieliminasi melalui kuasi-reorganisasi tanggal 31 Desember 2003)	2ai,52,57	2.802.779	2.179.915	1.718.926	Retained earnings (Deficit of Rp15,847,851 was eliminated as a result of the quasi-reorganization as of December 31, 2003)
Keuntungan ekuitas teratribusi kepada pemilik entitas induk		7.788.074	7.229.704	5.210.337	Total attributable to equity holders of the parent
Keuntungan entitas non-pengendali	46,52	165.929	229.492	159.355	Non-controlling interest
Jumlah Ekuitas		7.954.003	7.459.196	5.369.692	TOTAL EQUITY
Jumlah Liabilitas dan Ekuitas		94.919.111	75.130.433	60.908.414	TOTAL LIABILITIES AND EQUITY

Setelah penyesuaian transisi PSAK 50 (Revisi 2006) dan PSAK 55 (Revisi 2006) (Catatan 52).

¹⁾After the transition adjustments to SFAS 50 (Revised 2006) and SFAS 55 (Revised 2006) (Note 52).

Ikhtisar atas laporan keuangan konsolidasian merupakan bagian yang tidak terpisahkan dari laporan keuangan konsolidasian.

The accompanying notes form an integral part of these consolidated financial statements.

**PT BANK INTERNASIONAL INDONESIA Tbk
DAN ENTITAS ANAK
LAPORAN POSISI KEUANGAN
KONSOLIDASIAN
31 Desember 2013 dan 2012
(Disajikan dalam jutaan Rupiah,
kecuali dinyatakan lain)**

**PT BANK INTERNASIONAL INDONESIA Tbk
AND SUBSIDIARIES
CONSOLIDATED STATEMENTS OF
FINANCIAL POSITION
December 31, 2013 and 2012
(Expressed in millions of Rupiah,
unless otherwise stated)**

	Catatan/ Notes	2013	2012	
				ASSETS
	2a,2c,4	2.329.825	1.920.998	Cash
				<i>Current accounts with Bank Indonesia</i>
pada Bank Indonesia	2a,2c,2d,2e,2f,5	9.249.766	7.784.483	
				<i>Current accounts with other banks</i>
pada bank lain	2a,2c,2d,2f,2o,6			
hak berelasi	2ae,43	248	15.446	<i>Related parties</i>
hak ketiga		631.711	1.634.104	<i>Third parties</i>
		631.959	1.649.550	
rangi: Penyisihan kerugian turunan nilai		(234)	(165)	<i>Less: Allowance for impairment losses</i>
		631.725	1.649.385	<i>Current accounts with other banks - net</i>
				<i>Placements with Bank Indonesia and other banks</i>
mpatan pada Bank onesia dan bank lain	2a,2c,2d,2g,2o,7	6.471.565	9.049.010	
				<i>Less: Allowance for impairment losses</i>
rangi: Penyisihan kerugian turunan nilai		(600)	(300)	
		6.470.965	9.048.710	<i>Placements with Bank Indonesia and other banks - net</i>
				<i>Trading securities</i>
efek yang diperdagangkan	2c,2d,2h,8	489.942	1.648.063	
				<i>Financial investments</i>
itasi keuangan	2b,2c,2d,2i,2o,9			<i>Related parties</i>
hak berelasi	2ae,43	10.029	-	<i>Third parties</i>
hak ketiga		13.207.308	8.621.991	
		13.217.337	8.621.991	
rangi: Penyisihan kerugian turunan nilai		(234.249)	(259.907)	<i>Less: Allowance for impairment losses</i>
		12.983.088	8.362.084	<i>Financial investments - net</i>
				<i>Securities purchased under resale agreement</i>
efek yang dibeli dengan janji dijual kembali	2d,2j,10	-	466.513	
rangi: Pendapatan bunga ng belum diamortisasi		-	(58)	<i>Less: Unamortized interest</i>
		-	466.455	<i>Securities purchased under resale agreement - net</i>
				<i>Derivatives receivable</i>
an derivatif	2c,2d,2k,11			<i>Related parties</i>
hak berelasi	2ae,43	3.673	-	<i>Third parties</i>
hak ketiga		755.013	235.948	
		758.686	235.948	

Itan atas laporan keuangan konsolidasian merupakan
agian yang tidak terpisahkan dari laporan keuangan
konsolidasian.

The accompanying notes to the consolidated financial
statements form an integral part
of these consolidated financial statements.

**PT BANK INTERNASIONAL INDONESIA Tbk
DAN ENTITAS ANAK
LAPORAN POSISI KEUANGAN
KONSOLIDASIAN (lanjutan)
31 Desember 2013 dan 2012
(Disajikan dalam jutaan Rupiah,
kecuali dinyatakan lain)**

**PT BANK INTERNASIONAL INDONESIA Tbk
AND SUBSIDIARIES
CONSOLIDATED STATEMENTS OF
FINANCIAL POSITION (continued)
December 31, 2013 and 2012
(Expressed in millions of Rupiah,
unless otherwise stated)**

	Catatan/ Notes	2013	2012	
T (lanjutan)				ASSETS (continued)
it yang diberikan	2c,2d,2l,2o,12			Loans
rak berelasi	2ae,43	105.543	70.360	Related parties
rak ketiga		95.364.127	76.017.558	Third parties
		95.469.670	76.087.918	
angi:				Less:
nyisihan kerugian				Allowance for
penurunan nilai		(969.260)	(1.052.332)	impairment losses
t yang diberikan - bersih		94.500.410	75.035.586	Loans - net
ng pembiayaan konsumen	2d,2n,2o,13	8.808.771	6.993.438	Consumer financing receivables
angi:				Less:
ndapatan pembiayaan				Unearned consumer financing
konsumen yang belum				receivables
diakui		(2.248.826)	(2.132.639)	Allowance for impairment
nyisihan kerugian				losses
penurunan nilai		(83.010)	(68.997)	
ng pembiayaan				Consumer financing
isumen - bersih		6.476.935	4.791.802	receivables - net
an akseptasi	2c,2d,2m,2o,14	1.635.902	793.362	Acceptances receivable
angi: Penyisihan kerugian				Less: Allowance for
urunan nilai		(11.950)	(7.383)	impairment losses
an akseptasi - bersih		1.623.952	785.979	Acceptances receivable - net
ajak tangguhan	2aa,23c	395.518	249.314	Deferred tax assets
step	2p,15	2.199.099	1.930.652	Fixed assets
ingi: Akumulasi penyusutan		(1.090.604)	(912.218)	Less: Accumulated depreciation
step - bersih		1.108.495	1.018.434	Fixed assets - net
dak berwujud	2b,2q,16	655.410	559.536	Intangible assets
ingi: Akumulasi amortisasi		(483.997)	(445.446)	Less: Accumulated amortization
dak berwujud - bersih		171.413	114.090	Intangible assets - net
dibayar dimuka dan	2c,2d,2o,2r,2s,			Prepayments and
: lain-lain	2y,17			other assets
ik berelasi	2ae,43	28.941	23.772	Related parties
ik ketiga		3.370.259	2.675.468	Third parties
		3.399.200	2.699.240	
angi:				Less:
ysisihan kerugian				Allowance for impairment
enurunan nilai		(19.770)	(15.829)	losses
ysisihan kerugian		(23.399)	(21.834)	Allowance for possible losses
dibayar dimuka dan				Prepayments and
lain-lain - bersih		3.356.031	2.661.577	other assets - net
TOTAL ASSET	48b	140.546.751	115.772.908	TOTAL ASSETS

in atas laporan keuangan konsolidasian merupakan
ian yang tidak terpisahkan dari laporan keuangan
konsolidasian.

The accompanying notes to the consolidated financial
statements form an integral part
of these consolidated financial statements.

**PT BANK INTERNASIONAL INDONESIA Tbk
DAN ENTITAS ANAK
LAPORAN POSISI KEUANGAN
KONSOLIDASIAN (lanjutan)
31 Desember 2013 dan 2012
(Disajikan dalam jutaan Rupiah,
kecuali dinyatakan lain)**

**PT BANK INTERNASIONAL INDONESIA Tbk
AND SUBSIDIARIES
CONSOLIDATED STATEMENTS OF
FINANCIAL POSITION (continued)
December 31, 2013 and 2012
(Expressed in millions of Rupiah,
unless otherwise stated)**

	Catatan/ Notes	2013	2012	
LIABILITAS DAN EKUITAS				LIABILITIES AND EQUITY
LIABILITAS				LIABILITIES
Wajib segera	2c,2d,2t,18	727.963	1.237.689	Obligations due immediately
Wajib nasabah	2c,2d,2u,19			Deposits from customers
berelasi	2ae,43	79.694	59.565	Related parties
ketiga		107.159.864	85.887.082	Third parties
		107.239.558	85.946.647	
Wajib dari bank lain	2c,2d,2v,20			Deposits from other banks
berelasi	2ae,43	467.418	379.570	Related parties
ketiga		588.090	1.344.525	Third parties
		1.055.508	1.724.095	
Wajib derivatif	2c,2d,2k,11			Derivatives payable
berelasi	2ae,43	85.474	38.786	Related parties
ketiga		708.984	99.101	Third parties
		794.458	137.887	
Wajib akseptasi	2c,2d,2m,14			Acceptances payable
berelasi	2ae,43		20.801	Related parties
ketiga		1.635.902	772.561	Third parties
		1.635.902	793.362	
Wajib berharga yang diterbitkan	2c,2d,2w,21			Securities issued
berelasi	2ae,43	1.466.321	1.872.529	Related parties
ketiga		6.529.220	5.114.471	Third parties
		7.995.541	6.987.000	
Pinjaman diterima	2c,2d,2x,22			Borrowings
berelasi	2ae,43	191.947	73.017	Related parties
ketiga		2.396.073	2.346.604	Third parties
		2.588.020	2.419.621	
Pajak	2c,2aa,23a	254.805	207.132	Taxes payable
Pajak tangguhan	2aa,23c	103.026	80.119	Deferred tax liabilities
Wajib yang masih harus dibayar	2c,2d,2y,2ac,24			Accrued expenses
kegiatan lain-lain				and other liabilities
berelasi	2ae,43	47.894	32.055	Related parties
ketiga		2.706.241	3.552.123	Third parties
		2.754.135	3.584.178	
Wajib subordinasi	2d,2w,25			Subordinated bonds
berelasi	2ae,43	307.909	310.713	Related parties
ketiga		2.681.525	2.676.972	Third parties
		2.989.434	2.987.685	
LIABILITAS	48b	128.138.350	106.105.415	TOTAL LIABILITIES

Salinan atas laporan keuangan konsolidasian merupakan bagian yang tidak terpisahkan dari laporan keuangan konsolidasian.

The accompanying notes to the consolidated financial statements form an integral part of these consolidated financial statements.

**PT BANK INTERNASIONAL INDONESIA Tbk
DAN ENTITAS ANAK
LAPORAN POSISI KEUANGAN
KONSOLIDASIAN (lanjutan)
31 Desember 2013 dan 2012
(Disajikan dalam jutaan Rupiah,
kecuali dinyatakan lain)**

**PT BANK INTERNASIONAL INDONESIA Tbk
AND SUBSIDIARIES
CONSOLIDATED STATEMENTS OF
FINANCIAL POSITION (continued)
December 31, 2013 and 2012
(Expressed in millions of Rupiah,
unless otherwise stated)**

	Catatan/ Notes	2013	2012	
LIABILITAS DAN EKUITAS (jutaan)				LIABILITIES AND EQUITY (continued)
LIABILITAS				EQUITY
Ekuitas teratribusi kepada pemegang saham entitas induk				Equity attributable to equity holders of the parent company
Modal Saham Dasar - 476.608.857.231 saham per 31 Desember 2013 dan 2012 terdiri dari:				Share Capital Authorized Capital - 476,608,857,231 shares as of December 31, 2013, and 2012 consisting of:
388.146.231 saham Seri A dengan nilai nominal Rp900 (nilai penuh) per saham;				388,146,231 Series A shares with a par value of Rp900 (full amount) per share;
8.891.200.000 saham Seri B dengan nilai nominal Rp225 (nilai penuh) per saham; dan				8,891,200,000 Series B shares with a par value of Rp225 (full amount) per share; and
467.329.511.000 saham Seri D dengan nilai nominal Rp22,50 (nilai penuh) per saham				467,329,511,000 Series D shares with a par value of Rp22.50 (full amount) per share
Modal ditempatkan dan disetor penuh 388.146.231 saham Seri A, 8.891.200.000 saham Seri B dan 51.692.810.426 saham Seri D per 31 Desember 2013				Issued and paid-up capital 388,146,231 Series A shares, 8,891,200,000 Series B shares and 51,692,810,426 Series D shares as of December 31, 2013
388.146.231 saham Seri A, 8.891.200.000 saham Seri B dan 47.002.644.529 saham Seri D per 31 Desember 2012	26	3.512.940	3.407.411	388,146,231 Series A shares, 8,891,200,000 Series B shares and 47,002,644,529 Series D shares as of December 31, 2012
Saham modal disetor	27	3.219.051	1.828.428	Additional paid-in capital
Perbedaan kurs karena penjabaran laporan keuangan dalam mata uang asing	2c,30	18.060	(5.897)	Differences arising from the translation of foreign currency financial statements
Perbedaan transaksi antara pemegang saham entitas anak	1b	(73.681)	(73.681)	Differences in transaction between shareholders of a subsidiary
Perbedaan nilai wajar/keuntungan yang belum direalisasi atas perubahan nilai investasi keuangan yang tersedia untuk dijual - net of deferred tax	2i,9	(94.871)	254.646	Unrealized (losses)/gains on changes in fair value of available-for-sale financial investments - net of deferred tax
Reserva umum	29	264.475	143.653	General reserve


Informasi atas laporan keuangan konsolidasian merupakan bagian yang tidak terpisahkan dari laporan keuangan konsolidasian.

The accompanying notes to the consolidated financial statements form an integral part of these consolidated financial statements.

**PT BANK INTERNASIONAL INDONESIA Tbk
DAN ENTITAS ANAK
LAPORAN POSISI KEUANGAN
KONSOLIDASIAN (lanjutan)
31 Desember 2013 dan 2012
(Disajikan dalam jutaan Rupiah,
kecuali dinyatakan lain)**

**PT BANK INTERNASIONAL INDONESIA Tbk
AND SUBSIDIARIES
CONSOLIDATED STATEMENTS OF
FINANCIAL POSITION (continued)
December 31, 2013 and 2012
(Expressed in millions of Rupiah,
unless otherwise stated)**

	Catatan/ Notes	2013	2012	
LIABILITAS DAN EKUITAS (lanjutan)				LIABILITIES AND EQUITY (continued)
LIABILITAS (lanjutan)				EQUITY (continued)
Saldo laba		5.368.385	3.944.106	Retained earnings
Salah ekuitas teratribusi kepada pemilik entitas induk		12.214.359	9.498.666	Total equity attributable to equity holders of the parent company
Interests of non-controlling interests	45	194.042	168.827	Non-controlling interest
LIABILITAS EKUITAS		12.408.401	9.667.493	TOTAL EQUITY
LIABILITAS DAN EKUITAS		140.546.751	115.772.908	TOTAL LIABILITIES AND EQUITY



Salah satu bagian dari laporan keuangan konsolidasian merupakan bagian yang tidak terpisahkan dari laporan keuangan konsolidasian.

The accompanying notes to the consolidated financial statements form an integral part of these consolidated financial statements.

The original consolidated financial statements included herein are in Indonesian language.

**PT BANK PERMATA Tbk
DAN ENTITAS ANAK
LAPORAN POSISI KEUANGAN
KONSOLIDASIAN
31 Desember 2011, 31 Desember 2010
dan 31 Desember 2009/1 Januari 2010
(Dinyatakan dalam jutaan Rupiah,
kecuali data saham)**

**PT BANK PERMATA Tbk
AND SUBSIDIARIES
CONSOLIDATED STATEMENTS OF
FINANCIAL POSITION
31 December 2011, 31 December 2010
and 31 December 2009/1 January 2010
(Expressed in millions of Rupiah,
except for share data)**

	Catatan/ Notes	31 Desember 2011/ 31 December 2011	31 Desember 2010/ 31 December 2010 ⁷	31 Desember 2009/1 Januari 2010/ 31 December 2009/1 January 2010 ⁷	
ASET					ASSETS
CASH					CASH
SIRO PADA BANK INDONESIA	2b,2h,5, 41,45	1.751.487	1.270.026	1.145.742	CURRENT ACCOUNTS WITH BANK INDONESIA
SIRO PADA BANK-BANK LAIN - setelah dikurangi cadangan kerugian penurunan nilai sebesar Rp146 pada 31 Desember 2011, Rp131 pada 31 Desember 2010 dan Rp323 pada 31 Desember 2009/ 1 Januari 2010	2b,2h,2i 6,41,45	7.322.383	4.539.282	2.270.791	CURRENT ACCOUNTS WITH OTHER BANKS - net of allowance for impairment losses of Rp146 on 31 December 2011, Rp131 on 31 December 2010 and Rp323 on 31 December 2009/1 January 2010
Pihak ketiga		293.471	268.041	206.134	Third parties
Pihak berelasi		82.639	34.591	27.855	Related parties
PLACEMENTS WITH BANK INDONESIA DAN BANK-BANK LAIN - setelah dikurangi cadangan kerugian penurunan nilai sebesar Rp107 pada 31 Desember 2011, Rp298 pada 31 Desember 2010 dan Rp79 pada 31 Desember 2009/ 1 Januari 2010	2b,2g,2h, 2j,2s,8,41, 43,45, 51,53	8.368.877	4.524.023	2.396.107	PLACEMENTS WITH BANK INDONESIA AND OTHER BANKS - net of allowance for impairment losses of Rp107 on 31 December 2011, Rp298 on 31 December 2010 and Rp79 on 31 December 2009/ 1 January 2010
Pihak ketiga		8.368.877	4.524.023	2.396.107	Third parties
Pihak berelasi		506.804	721.118	290.207	Related parties
ASET KEUANGAN UNTUK DIPERDAGANGKAN - setelah dikurangi cadangan kerugian penurunan nilai sebesar Rp37 pada 31 Desember 2011, Rp3 pada 31 Desember 2010 dan Rp215 pada 31 Desember 2009/1 Januari 2010	2b,2g,2h, 2k,2s,9,41, 43,45, 51,53	515.458	2.559.412	827.138	FINANCIAL ASSETS HELD FOR TRADING - net of allowance for impairment losses of Rp37 on 31 December 2011, Rp 3 on 31 December 2010 and Rp215 on 31 December 2009/ 1 January 2010
Pihak ketiga		515.458	2.559.412	827.138	Third parties
Pihak berelasi		1.954	1.282	2.060	Related parties
AKSEPTASI - setelah dikurangi cadangan kerugian penurunan nilai sebesar Rp52.309 pada 31 Desember 2011, Rp69.619 pada 31 Desember 2010 dan Rp69.451 pada 31 Desember 2009/ 1 Januari 2010	2g,2h,2i, 2s,10,41, 43,45,53	2.911.222	2.066.994	1.035.493	ACCEPTANCE RECEIVABLES - net of allowance for impairment losses of Rp52,309 on 31 December 2011, Rp69,619 on 31 December 2010 and Rp69,451 on 31 December 2009/ 1 January 2010
Pihak ketiga		2.911.222	2.066.994	1.035.493	Third parties
Pihak berelasi		1.798	353	693	Related parties
pindahkan		21.756.093	15.985.120	8.202.220	Carry forward

Setelah disajikan kembali (Catatan 52)

As restated (Note 52) ⁷

Catatan atas laporan keuangan konsolidasian merupakan bagian yang tidak terpisahkan dari laporan keuangan konsolidasian secara keseluruhan.

The accompanying notes to consolidated financial statements form an integral part of these consolidated financial statements.

The original consolidated financial statements included herein are in Indonesian language.

**PT BANK PERMATA Tbk
DAN ENTITAS ANAK
LAPORAN POSISI KEUANGAN
KONSOLIDASIAN
31 Desember 2011, 31 Desember 2010
dan 31 Desember 2009/1 Januari 2010
(Dinyatakan dalam jutaan Rupiah,
kecuali data saham)**

**PT BANK PERMATA Tbk
AND SUBSIDIARIES
CONSOLIDATED STATEMENTS OF
FINANCIAL POSITION
31 December 2011, 31 December 2010
and 31 December 2009/1 January 2010
(Expressed in millions of Rupiah,
except for share data)**

		31 Desember 2011/	31 Desember 2010/	31 Desember 2009/1 Januari 2010/	
	Catatan/ Notes	31 December 2011	31 December 2010 ¹	31 December 2009/1 January 2010 ¹	
ASET (lanjutan)					ASSETS (continued)
Piandahan		21.756.093	15.985.120	8.202.220	Carried forward
KREDIT YANG DIBERIKAN - setelah dikurangi cadangan kerugian penurunan nilai sebesar Rp1.336.595 pada 31 Desember 2011, Rp1.549.061 pada 31 Desember 2010 dan Rp1.503.939 pada 31 Desember 2009/1 Januari 2010	2g,2h,2m, 2s,2u,11, 18,19,20, 41,43,45, 51,53				LOANS - net of allowance for impairment losses of Rp1,336,595 on 31 December 2011, Rp1,549,061 on 31 December 2010 and Rp1,503,939 on 31 December 2009/1 January 2010
Pihak ketiga		67.990.379	51.275.170	39.943.064	Third parties
Pihak berelasi		214.055	201.885	158.501	Related parties
EFEK-EFEK UNTUK TUJUAN INVESTASI - setelah dikurangi cadangan kerugian penurunan nilai sebesar Rp721 pada 31 Desember 2011, Rp5.571 pada 31 Desember 2010 dan Rp3 pada 31 Desember 2009/1 Januari 2010	2g,2h, 2n,2s,12, 41,43, 45,51,53				INVESTMENT SECURITIES - net of allowance for impairment losses of Rp721 on 31 December 2011, Rp5,571 on 31 December 2010 and Rp3 on 31 December 2009/1 January 2010
Pihak ketiga		8.328.833	3.515.104	4.790.202	Third parties
Pihak berelasi		14.086	-	-	Related parties
AGIHAN PREMI	1f,2h,13, 41,45		26.834	24.701	PREMIUM RECEIVABLES
ASET TETAP - setelah dikurangi akumulasi penyusutan sebesar Rp535.294 pada 31 Desember 2011, Rp482.293 pada 31 Desember 2010 dan Rp414.827 pada 31 Desember 2009/1 Januari 2010	2o,2af,14	730.932	763.735	1.129.968	PREMISES AND EQUIPMENT - net of accumulated depreciation of Rp535,294 on 31 December 2011, Rp482,293 on 31 December 2010 and Rp414,827 on 31 December 2009/1 January 2010
ASET TAKBERWUJUD - setelah dikurangi akumulasi kerugian penurunan nilai sebesar Rp3.920 dan akumulasi amortisasi sebesar Rp133.454 pada 31 Desember 2011, akumulasi amortisasi sebesar Rp98.117 pada 31 Desember 2010 dan Rp71.148 pada 31 Desember 2009/1 Januari 2010	1f,2p, 2s,5	281.455	281.579	65.469	INTANGIBLE ASSETS - net of accumulated impairment losses of Rp3,920 and accumulated amortization of Rp133,454 on 31 December 2011, accumulated amortization of Rp98,117 on 31 December 2010 and Rp71,148 on 31 December 2009/1 January 2010
ASET PAJAK TANGGUHAN - bersih	2q,22, 52,53	360.381	451.919	376.783	DEFERRED TAX ASSETS - net
ASET LAIN-LAIN - bersih	2r,2t,2u, 16,45,51, 52,53	1.647.788	1.343.296	1.436.512	OTHER ASSETS - net
JMLAH ASET		101.324.002	73.844.642	56.127.420	TOTAL ASSETS

Setelah disajikan kembali (Catatan 52)

As restated (Note 52)¹

Itatan atas laporan keuangan konsolidasian merupakan bagian yang tak terpisahkan dari laporan keuangan konsolidasian secara keseluruhan.

The accompanying notes to consolidated financial statements form an integral part of these consolidated financial statements.

The original consolidated financial statements included herein are in Indonesian language.

**PT BANK PERMATA Tbk
DAN ENTITAS ANAK
LAPORAN POSISI KEUANGAN
KONSOLIDASIAN
31 Desember 2011, 31 Desember 2010
dan 31 Desember 2009/1 Januari 2010
(Dinyatakan dalam jutaan Rupiah,
kecuali data saham)**

**PT BANK PERMATA Tbk
AND SUBSIDIARIES
CONSOLIDATED STATEMENTS OF
FINANCIAL POSITION
31 December 2011, 31 December 2010
and 31 December 2009/1 January 2010
(Expressed in millions of Rupiah,
except for share data)**

		31 Desember 2011/ 31 December 2011	31 Desember 2010/ 31 December 2010 ¹⁾	31 Desember 2009/1 Januari 2010/ 31 December 2009/1 January 2010 ¹⁾	
LIABILITAS DAN EKUITAS					LIABILITIES AND EQUITY
LIABILITAS					LIABILITIES
LIABILITAS SEGERA					LIABILITIES PAYABLE ON DEMAND
17,45,51	636.720	449.130	453.414		
IMPANAN DARI NASABAH					DEPOSITS FROM CUSTOMERS
Giro	2g,2h,2v, 18,41, 43,45,51				Demand deposits
Pihak ketiga		14.804.661	12.119.245	9.174.239	Third parties
Pihak berelasi		2.345.987	1.919.805	1.772.407	Related parties
Tabungan	2g,2h,2v, 19,41, 43,45,51				Savings
Pihak ketiga		16.860.895	12.667.884	9.643.869	Third parties
Pihak berelasi		295.829	82.388	38.328	Related parties
Deposito berjangka	2g,2h,2v, 20,41, 43,45,51				Time deposits
Pihak ketiga		44.453.507	29.559.781	22.496.182	Third parties
Pihak berelasi		4.022.408	3.135.824	2.681.536	Related parties
IMPANAN DARI BANK-BANK LAIN	2g,2h,2v, 21,41, 43,45,51				DEPOSITS FROM OTHER BANKS
Pihak ketiga		1.191.939	322.362	307.389	Third parties
Pihak berelasi		136.382	217.115	47.478	Related parties
LIABILITAS KEUANGAN UNTUK DIPERDAGANGKAN	2g,2h,2k, 9,41, 43,45,51				FINANCIAL LIABILITIES HELD FOR TRADING
Pihak ketiga		21.690	16.265	37.354	Third parties
Pihak berelasi		2.098	3.795	959	Related parties
TANG AKSEPTASI	2g,2h,2l, 10,41,43, 45				ACCEPTANCE PAYABLES
Pihak ketiga		1.667.407	1.024.393	665.502	Third parties
Pihak berelasi		495.063	28.528	87.126	Related parties
LIABILITAS PAJAK KINI	2q,22,51	138.393	57.945	65.825	CURRENT TAX LIABILITIES
INJAMAN YANG DITERIMA	2g,2h,23 41,43,45				BORROWINGS
Pihak ketiga		-	167.975	319.184	Third parties
Pihak berelasi		-	38.320	-	Related parties
pindahkan		87.072.979	61.810.755	47.790.792	Carry forward

Setelah disajikan kembali (Catatan 52)

As restated (Note 52) ²

Itatan atas laporan keuangan konsolidasian merupakan bagian yang ak terpisahkan dari laporan keuangan konsolidasian secara seluruhan.

The accompanying notes to consolidated financial statements form an integral part of these consolidated financial statements.

The original consolidated financial statements included herein are in Indonesian language.

**PT BANK PERMATA Tbk
DAN ENTITAS ANAK
LAPORAN POSISI KEUANGAN
KONSOLIDASIAN
31 Desember 2011, 31 Desember 2010
dan 31 Desember 2009/1 Januari 2010
(Dinyatakan dalam jutaan Rupiah,
kecuali data saham)**

**PT BANK PERMATA Tbk
AND SUBSIDIARIES
CONSOLIDATED STATEMENTS OF
FINANCIAL POSITION
31 December 2011, 31 December 2010
and 31 December 2009/1 January 2010
(Expressed in millions of Rupiah,
except for share data)**

		31 Desember 2011/	31 Desember 2010/	31 Desember 2009/1 Januari 2010/	
	Catalan/ Notes	31 December 2011	31 December 2010 ⁷	31 December 2009/1 January 2010 ⁷	
LIABILITAS DAN EKUITAS (lanjutan)					LIABILITIES AND EQUITY (continued)
Saldo awal		87.072.979	61.810.755	47.790.792	Carried forward
LIABILITAS					OBLIGATION FOR POST- EMPLOYMENT BENEFITS
LIABILITAS IMBALAN PASCA-KERJA	2w,24	244.287	362.223	267.775	
KEWAJIBAN MASIH HARUS DIBAYAR DAN LIABILITAS LAIN-LAIN	2ab,2ac, 25,45,51	1.316.582	1.261.144	1.109.742	ACCRUALS AND OTHER LIABILITIES
PROVISI	2x,22,26, 51	202.767	290.704	500.103	PROVISIONS
UTANG SUBORDINASI - bersih					SUBORDINATED DEBTS - net
Pihak ketiga		1.653.876	500.810	502.340	Third parties
Pihak berelasi		1.697.303	1.604.088	936.613	Related parties
UMUHAN LIABILITAS		92.187.794	65.829.724	51.107.365	TOTAL LIABILITIES
EKUITAS					EQUITY
Ekuitas yang dapat diatribusikan kepada pemilik entitas induk					Equity attributable to equity holders of the parent entity
Modal saham - nilai nominal per saham Rp12.500 untuk saham kelas A dan Rp125 untuk saham kelas B					Capital stock - par value per share of Rp12,500 for class A shares and Rp125 for class B shares
Modal dasar - per 31 Desember 2011 dan 31 Desember 2010: 26.880.234 saham kelas A dan 42.111.976.600 saham kelas B, per 31 Desember 2009/1 Januari 2010: 26.880.234 saham kelas A dan 18.111.976.600 saham kelas B					Authorized capital - as of 31 December 2011 and 31 December 2010: 26,880,234 class A shares and 42,111,976,600 class B shares, as of 31 December 2009/1 January 2010: 26,880,234 class A shares and 18,111,976,600 class B shares
Modal ditempatkan dan disetor penuh - per 31 Desember 2011 dan 31 Desember 2010: 26.880.234 saham kelas A dan 9.006.766.677 saham kelas B, per 31 Desember 2009/1 Januari 2010: 26.880.234 saham kelas A dan 7.716.245.690 saham kelas B	1,2z,28				Issued and fully paid-up capital - as of 31 December 2011 and 31 December 2010: 26,880,234 class A shares and 9,006,766,677 class B shares, as of 31 December 2009/1 January 2010: 26,880,234 class A shares and 7,716,245,690 class B shares
		1.461.849	1.461.849	1.300.534	
Saldo awal		1.461.849	1.461.849	1.300.534	Carry forward

Setelah disajikan kembali (Catatan 52)

As restated (Note 52) ⁷

Catatan atas laporan keuangan konsolidasian merupakan bagian yang tidak terpisahkan dari laporan keuangan konsolidasian secara keseluruhan.

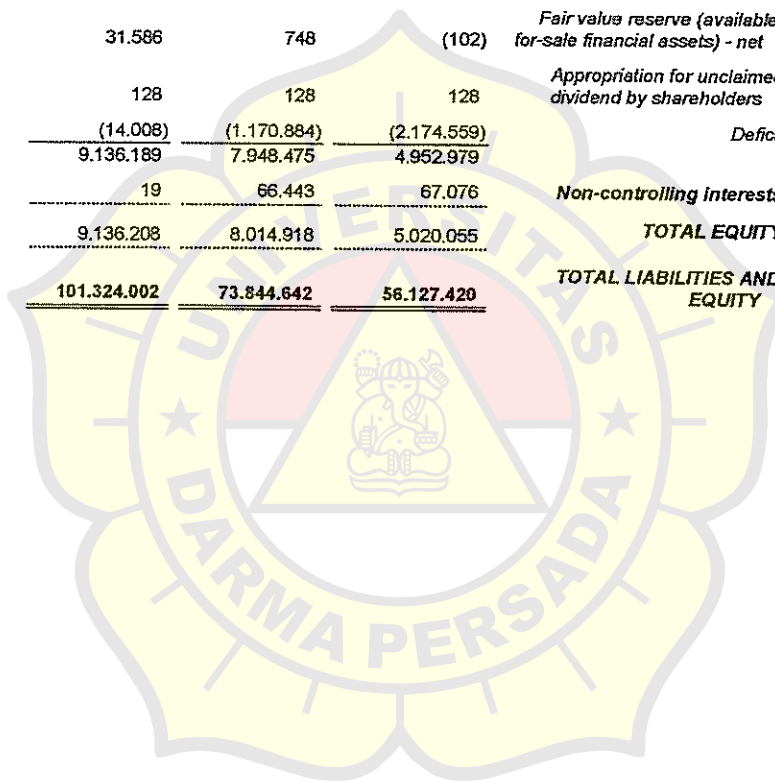
The accompanying notes to consolidated financial statements form an integral part of these consolidated financial statements.

The original consolidated financial statements included herein are in Indonesian language.

**PT BANK PERMATA Tbk
DAN ENTITAS ANAK
LAPORAN POSISI KEUANGAN
KONSOLIDASIAN
31 Desember 2011, 31 Desember 2010
dan 31 Desember 2009/1 Januari 2010
(Dinyatakan dalam jutaan Rupiah,
kecuali data saham)**

**PT BANK PERMATA Tbk
AND SUBSIDIARIES
CONSOLIDATED STATEMENTS OF
FINANCIAL POSITION
31 December 2011, 31 December 2010
and 31 December 2009/1 January 2010
(Expressed in millions of Rupiah,
except for share data)**

		31 Desember 2011/ 31 December 2011	31 Desember 2010/ 31 December 2010 ⁷	31 Desember 2009/1 Januari 2010/ 31 December 2009/1 January 2010 ⁷	
LIABILITAS DAN EKUITAS (lanjutan)					LIABILITIES AND EQUITY (continued)
Pindahan		1.461.849	1.461.849	1.300.534	Carried forward
Tambahan modal disetor - bersih	1b,1d,1e, 2aa,29	7.656.634	7.656.634	5.826.978	Additional paid-in capital - net
Cadangan nilai wajar (aset keuangan tersedia untuk dijual) - bersih	2n,12	31.586	748	(102)	Fair value reserve (available- for-sale financial assets) - net
Cadangan dividen yang belum diambil pemegang saham	30	128	128	128	Appropriation for unclaimed dividend by shareholders
Defisit	2t,52,53	(14.008)	(1.170.884)	(2.174.559)	Deficit
		9.136.189	7.948.475	4.952.979	
Kepentingan non-pengendali	2d,2f,51	19	66.443	67.076	Non-controlling interests
JUMLAH EKUITAS		9.136.208	8.014.918	5.020.055	TOTAL EQUITY
JUMLAH LIABILITAS DAN EKUITAS		101.324.002	73.844.642	56.127.420	TOTAL LIABILITIES AND EQUITY



Setelah disajikan kembali (Catatan 52)

As restated (Note 52) ⁷

Catatan atas laporan keuangan konsolidasian merupakan bagian yang tidak terpisahkan dari laporan keuangan konsolidasian secara keseluruhan.

The accompanying notes to consolidated financial statements form an integral part of these consolidated financial statements.

The original consolidated financial statements included herein are in Indonesian language.

**PT BANK PERMATA Tbk
DAN ENTITAS ANAK
LAPORAN POSISI KEUANGAN
KONSOLIDASIAN
31 Desember 2013
(Dinyatakan dalam jutaan Rupiah,
kecuali dinyatakan secara khusus)**

**PT BANK PERMATA Tbk
AND SUBSIDIARY
CONSOLIDATED STATEMENT OF
FINANCIAL POSITION
31 December 2013
(Expressed in millions of Rupiah,
unless otherwise stated)**

	Catatan/ Notes	2013	2012	
				ASSETS
	2b,2h,5,42,45	2.436.772	1.803.777	CASH
PADA BANK INDONESIA	2b,2h,2j,6,42,45	11.610.722	9.336.202	CURRENT ACCOUNTS WITH BANK INDONESIA
PADA BANK-BANK LAIN - setelahurangi cadangan kerugian penurunan sebesar Rp38 pada Desember 2013 dan Rp132 pada Desember 2012	2b,2g,2h,2i,2t,7,42,44,45			CURRENT ACCOUNTS WITH OTHER BANKS - net of allowance for impairment losses of Rp38 on 31 December 2013 and Rp132 on 31 December 2012
ketiga		391.974	535.753	Third parties
berelasi		253.848	244.618	Related parties
PLACEMENT PADA BANK INDONESIA DAN BANK-BANK LAIN - setelah dikurangi cadangan kerugian penurunan nilai sebesar Rp11 pada Desember 2013 dan 2012	2g,2h,2j,2t,2u,8,42,44,45			PLACEMENTS WITH BANK INDONESIA AND OTHER BANKS - net of allowance for impairment losses of Rp11 on 31 December 2013 and 2012
ketiga		5.812.739	12.735.324	Third parties
berelasi		119.435	178.294	Related parties
KEUANGAN UNTUK PERDAGANGAN - setelah dikurangi cadangan kerugian penurunan nilai sebesar Rp42 pada 31 Desember 2012	2b,2g,2h,2k,2t,9,42,44,45			FINANCIAL ASSETS HELD FOR TRADING - net of allowance for impairment losses of Rp42 on 31 December 2012
ketiga		1.569.802	196.926	Third parties
berelasi		1.880	125	Related parties
AN REVERSE REPO	2h,2i,2t,10,42	4.350.056	-	REVERSE REPO RECEIVABLES
ketiga				Third parties
AN AKSEPTASI - setelah dikurangi cadangan kerugian penurunan nilai sebesar Rp22.059 pada 31 Desember 2013 dan Rp16.286 pada 31 Desember 2012	2g,2h,2m,2t,11,42,44,45			ACCEPTANCE RECEIVABLES - net of allowance for impairment losses of Rp22,059 on 31 December 2013 and Rp16,286 on 31 December 2012
ketiga		5.253.135	4.083.733	Third parties
berelasi		1	10.167	Related parties
LOAN YANG DIBERIKAN - setelah dikurangi cadangan kerugian penurunan nilai sebesar Rp 1.402.644 pada 31 Desember 2013 dan Rp1.349.611 pada 31 Desember 2012	2g,2h,2n,2t,2u,12,42,44,45			LOANS - net of allowance for impairment losses of Rp1,402,644 on 31 December 2013 and Rp1,349,611 on 31 December 2012
ketiga		118.004.926	93.379.285	Third parties
berelasi		363.917	326.608	Related parties
		150.169.207	122.830.812	Carry forward

atas laporan keuangan konsolidasian merupakan bagian yang terpisahkan dari laporan keuangan konsolidasian secara keseluruhan.

The accompanying notes to consolidated financial statements form an integral part of these consolidated financial statements.

The original consolidated financial statements included herein are in Indonesian language.

**PT BANK PERMATA Tbk
DAN ENTITAS ANAK
LAPORAN POSISI KEUANGAN
KONSOLIDASIAN
31 Desember 2013
(Dinyatakan dalam jutaan Rupiah,
kecuali dinyatakan secara khusus)**

**PT BANK PERMATA Tbk
AND SUBSIDIARY
CONSOLIDATED STATEMENT OF
FINANCIAL POSITION
31 December 2013
(Expressed in millions of Rupiah,
unless otherwise stated)**

	Catatan/ Notes	2013	2012	
(lanjutan)				ASSETS (continued)
ian		150.169.207	122.830.812	Carried forward
EFEK UNTUK TUJUAN ESTASI - setelah dikurangi cadangan ugian penurunan nilai sebesar Rp1.213 a 31 Desember 2013 dan Rp374 pada Desember 2012	2g,2h,2o, 2t,2u,13,42, 44,45			INVESTMENT SECURITIES - net of allowance for impairment losses of Rp1,213 on 31 December 2013 and Rp374 on 31 December 2012
ik ketiga		10.847.327	5.498.585	Third parties
ik berelasi		1.021	201	Related parties
TETAP - setelah dikurangi akumulasi yusutan sebesar Rp578.850 pada Desember 2013 dan Rp575.466 pada Desember 2012	2p,2t,14			PREMISES AND EQUIPMENT - net of accumulated depreciation of Rp578,850 on 31 December 2013 and Rp575,466 on 31 December 2012
		1.093.094	749.314	
TAKBERWUJUD - setelah dikurangi mulasi kerugian penurunan nilai esar Rp10.495 pada 31 Desember 3 dan Rp5.125 pada 31 Desember 2 dan akumulasi amortisasi sebesar 14.284 pada 31 Desember 2013 dan 93.048 pada 31 Desember 2012	1f,2q,2t, 15			INTANGIBLE ASSETS - net of accumulated impairment losses of Rp10,495 on 31 December 2013 and Rp5,125 on 31 December 2012 and accumulated amortization of Rp214,284 on 31 December 2013 and Rp193,048 on 31 December 2012
		281.781	255.579	
PAJAK TANGGUHAN - bersih	2r,22	259.325	323.983	DEFERRED TAX ASSETS - net
LAIN-LAIN - bersih	2s,2t,16,45	3.182.167	2.140.121	OTHER ASSETS - net
SAH ASET		<u>165.833.922</u>	<u>131.798.595</u>	TOTAL ASSETS

atas laporan keuangan konsolidasian merupakan bagian yang
terpisah dari laporan keuangan konsolidasian secara
lengkap.

The accompanying notes to consolidated financial statements form
an integral part of these consolidated financial statements.

The original consolidated financial statements included herein are in Indonesian language.

**PT BANK PERMATA Tbk
DAN ENTITAS ANAK
LAPORAN POSISI KEUANGAN
KONSOLIDASIAN
31 Desember 2013
(Dinyatakan dalam jutaan Rupiah,
kecuali dinyatakan secara khusus)**

**PT BANK PERMATA Tbk
AND SUBSIDIARY
CONSOLIDATED STATEMENT OF
FINANCIAL POSITION
31 December 2013
(Expressed in millions of Rupiah,
unless otherwise stated)**

	Catatan/ Notes	2013	2012	
LITAS DAN EKUITAS				LIABILITIES AND EQUITY
LITAS				LIABILITIES
LITAS SEGERA	17,45	751.649	1.144.041	LIABILITIES PAYABLE ON DEMAND
SIKIPAN DARI NASABAH				DEPOSITS FROM CUSTOMERS
	2g,2h,2v,18, 42,44,45			Demand deposits
Hak ketiga		20.930.544	18.769.270	Third parties
Hak berelasi		4.369.642	2.356.233	Related parties
Tabungan	2g,2h,2v,19, 42,44,45			Savings
Hak ketiga		21.166.188	22.944.552	Third parties
Hak berelasi		288.842	350.033	Related parties
Deposito berjangka	2g,2h,2v,20, 42,44,45			Time deposits
Hak ketiga		76.966.472	56.572.825	Third parties
Hak berelasi		9.353.238	3.921.564	Related parties
SIKIPAN DARI BANK-BANK LAIN	2g,2h,2v,21, 42,44,45			DEPOSITS FROM OTHER BANKS
Hak ketiga		1.274.580	1.597.472	Third parties
Hak berelasi		373.607	407.218	Related parties
LIABILITAS KEUANGAN UNTUK PERDAGANGAN	2g,2h,2k,9, 42,45			FINANCIAL LIABILITIES HELD FOR TRADING
Hak ketiga		248.387	10.956	Third parties
SIKIPAN AKSEPTASI	2g,2h,2m,11, 42,44,45			ACCEPTANCE PAYABLES
Hak ketiga		4.047.928	3.104.906	Third parties
Hak berelasi		1.228.060	268.069	Related parties
LITAS PAJAK PENGHASILAN	2r,22	110	100.767	INCOME TAX LIABILITIES
SIKIPAN YANG DITERIMA	2g,2h,23,42, 44,45			BORROWINGS
Hak ketiga		273	93	Third parties
Hak berelasi		310.063	-	Related parties
SIKIPAN YANG DITERBITKAN	2g,2h,2y, 24,42,44			BONDS ISSUED
Hak ketiga		1.291.032	-	Third parties
Hak berelasi		71.725	-	Related parties
LITAS IMBALAN PASCA-KERJA	2g,2w,25,44	345.165	250.684	OBLIGATION FOR POST-EMPLOYMENT BENEFITS
LIABILITAS MASIH HARUS DIBAYAR	44,45	1.273.201	1.208.213	ACCRUALS
LITAS LAIN-LAIN	2ac,45	239.481	204.768	OTHER LIABILITIES
Provisi	2x,28	157.431	186.288	PROVISIONS
SIKIPAN SUBORDINASI	2g,2h,2y,27, 42,44,45			SUBORDINATED DEBTS
Hak ketiga		4.913.368	4.140.290	Third parties
Hak berelasi		2.106.292	1.764.819	Related parties
LIABILITAS		151.707.278	119.303.061	TOTAL LIABILITIES

atas laporan keuangan konsolidasian merupakan bagian yang terpisah dari laporan keuangan konsolidasian secara keseluruhan.

The accompanying notes to consolidated financial statements form an integral part of these consolidated financial statements.

The original consolidated financial statements included herein are in Indonesian language.

**PT BANK PERMATA Tbk
DAN ENTITAS ANAK
LAPORAN POSISI KEUANGAN
KONSOLIDASIAN
31 Desember 2013
(Dinyatakan dalam jutaan Rupiah,
kecuali dinyatakan secara khusus)**

**PT BANK PERMATA Tbk
AND SUBSIDIARY
CONSOLIDATED STATEMENT OF
FINANCIAL POSITION
31 December 2013
(Expressed in millions of Rupiah,
unless otherwise stated)**

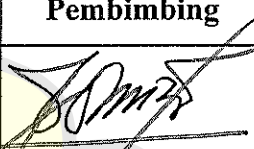





	Catatan/ Notes	2013	2012	
LIABILITAS DAN EKUITAS (lanjutan)				LIABILITIES AND EQUITY (continued)
TAS				EQUITY
as yang dapat diatribusikan kepada pemilik entitas induk dan saham - nilai nominal per saham Rp12.500 (Rupiah penuh) untuk saham kelas A dan Rp125 (Rupiah penuh) untuk saham kelas B				Equity attributable to equity holders of the parent entity Share capital - par value per share of Rp12,500 (whole Rupiah) for class A shares and Rp125 (whole Rupiah) for class B shares
dalam dasar - 26.880.234 saham kelas A dan 42.111.976.600 saham kelas B				Authorized capital - 26,880,234 class A shares and 42,111,976,600 class B shares
dalam ditempatkan dan disetor penuh - 26.880.234 saham kelas A dan 10.649.247.933 saham kelas B	1,2z,28	1.667.159	1.667.159	Issued and fully paid-up capital - 26,880,234 class A shares and 10,649,247,933 class B shares
saham modal disetor - bersih	1b,1d,1e,2z,29	9.439.382	9.439.382	Additional paid-in capital - net
reserva nilai wajar (aset keuangan tersedia untuk dijual) - bersih	2o,13	(28.357)	15.016	Fair value reserve (available-for-sale financial assets) - net
reserva dividen yang belum diambil oleh pemegang saham	30	128	128	Appropriation for unclaimed dividend by shareholders
laba yang ditentukan penggunaannya dalam ditentukan penggunaannya	31	333.432 2.714.890	- 1.373.831	Retained earnings Appropriated Unappropriated
sisa pendapatan non-pengendali	2f	10	18	Non-controlling interests
AKTIF EKUITAS		<u>14.126.644</u>	<u>12.495.534</u>	TOTAL EQUITY
AKTIF LIABILITAS DAN EKUITAS		<u>165.833.922</u>	<u>131.798.595</u>	TOTAL LIABILITIES AND EQUITY

atas laporan keuangan konsolidasian merupakan bagian yang dipisahkan dari laporan keuangan konsolidasian secara keseluruhan.

The accompanying notes to consolidated financial statements form an integral part of these consolidated financial statements.


LEMBAR KONSULTASI
BIMBINGAN SKRIPSI MAHASISWA

Nama Mahasiswa : MEILYANA
 No. Induk Mhs : 2010410021
 Dosen Pembimbing : Jambrik SE MM
 Mulai Bimbingan : 3 Desember 2013
 Terakhir Bimbingan : 22 April 2014


No.	Hari/Tanggal Bimbingan	Bab.Materi Bimbingan	Tanda Tangan Pembimbing
1	Selasa 3 - 12 - 2013	Usulan Proposal	
2	Senin 9 - 12 - 2013	Koreksi Proposal	
3	Rabu 12 - 2 - 2014	Persetujuan Proposal dan Sidang Proposal	
4	Jumat 28 - 3 - 2014	Koreksi Bab IV	
5	8 - 4 - 2014	Persetujuan Bab IV dan koreksi Bab V	
6	Selasa 22 - 4 - 2014	Persetujuan Skripsi	

Jakarta, 22 April 2014

Mengetahui Kujur,


(.....)

Pembimbing,


(.....)