

**ANALISIS KINERJA KEUANGAN DENGAN MENGGUNAKAN  
METODE DU PONT PADA PT MEGACIPTA SENTRAPERSADA  
(Periode Tahun 2007-2011)**

**SKRIPSI**

**Diajukan Untuk Memenuhi Salah Satu Tugas Akademika Dan  
Melengkapi Sebagian Dari Syarat-syarat Guna Mencapai Gelar  
Sarjana Ekonomi Jurusan Manajemen**

Oleh

**FAHMI RAMADHAN**

2009410010



**FAKULTAS EKONOMI  
UNIVERSITAS DARMA PERSADA**

**JAKARTA**

**2013**

## LEMBAR PERNYATAAN

Yang bertandatangan di bawah ini:

Nama : Fahmi Ramadhan

NIM : 2009410010


Jurusan : Manajemen/Manajemen Keuangan

Dengan ini menyatakan bahwa karya tulis dengan judul **ANALISIS KINERJA KEUANGAN DENGAN MENGGUNAKAN METODE DU PONT PADA PT MEGACIPTA SENTRAPERSADA (Periode Tahun 2007-2011)** yang dibimbing oleh bapak Kuncoro Hadi,ST,MSi adalah benar merupakan hasil karya sendiri dan bukan merupakan jiplakan maupun mengcopy sebagian dari hasil karya orang lain.

Apabila dikemudian hari ternyata ditemukan ketidaksesuaian dengan pernyataan ini, maka saya bersedia mempertanggungjawabkan.

Demikian pernyataan ini saya buat dengan sesungguhnya di Jakarta pada tanggal 30 Juli 2013.

Yang menyatakan,



Fahmi Ramadhan

## LEMBAR PERSETUJUAN SKRIPSI

Yang bertandatangan di bawah ini:

Nama : Fahmi Ramadhan

NIM : 2009410010

Jurusan : Manajemen

Peminatan : Manajemen keuangan

Judul Skripsi : **ANALISIS KINERJA KEUANGAN DENGAN  
MENGUNAKAN METODE DU PONT PADA PT  
MEGACIPTA SENTRAPERSADA (Periode Tahun  
2007-2011)**

Telah diperiksa, dan disetujui untuk diajukan dan diujikan dalam sidang  
Ujian Skripsi Sarjana Tanggal 2 Agustus 2013

Jakarta, 30 Juli 2013

Mengetahui

Ketua Jurusan Manajemen

( Firsan Nova, SE:MM )

Pembimbing I

( Kuncoro Hadi, ST.Msi )

## LEMBAR PENGESAHAN SKRIPSI

Yang bertandatangan di bawah ini:

Nama : Fahmi Ramadhan

NIM : 2009410010

Jurusan : Manajemen

Peminatan : Manajemen keuangan

Judul Skripsi : **ANALISIS KINERJA KEUANGAN DENGAN MENGGUNAKAN METODE DU PONT PADA PT MEGACIPTA SENTRAPERSADA (Periode Tahun 2007-2011)**


Telah diperiksa, dikaji dan diujikan dalam sidang Ujian Skripsi Sarjana tanggal 2 Agustus 2013

Jakarta, Agustus 2013


Ketua Jurusan Manajemen

( Firsan Nova, SE.MM )

### PANITIA PENGUJI SKRIPSI

No	Nama Penguji	Jabatan Penguji	tandatangan
1.	Jombrik, SE.MM	Ketua Penguji	
2.	Kuncoro Hadi, ST.Msi	Anggota Penguji	.....
3.	Joseph M.J. Renwarin, MM	Anggota Penguji	.....

Dekan Fakultas Ekonomi,

  
Jombrik, SE.MM

## ABSTRAK

**NIM : 09410010, Judul : ANALISIS KINERJA KEUANGAN DENGAN MENGGUNAKAN METODE DU PONT PADA PT. MEGACIPTA SENTRAPERSADA (PERIODE 2007-2011)**

**Jumlah Hal : xiv + 107 hal : 2013**

**Kata Kunci : Metode Du Pont, ROI, Net Profit Margin, Perputaran Aktiva**

Ada beberapa teknik dalam menganalisis laporan keuangan, salah satunya adalah analisis Du Pont Sistem. Dalam teknik ini, dianalisis hubungan antar pos laporan keuangan. Sebenarnya analisis ini hampir sama dengan alat analisis laporan keuangan lainnya, hanya saja pendekatannya lebih integratif dan menggunakan laporan keuangan sebagai analisisnya yang diuraikan dalam bagan Du Pont. Analisis Du Pont ini bersifat menyeluruh karena mencakup tingkat efisiensi perusahaan dalam penggunaan aktiva dan dapat mengukur tingkat keuntungan atas penjualan produk yang dihasilkan oleh perusahaan tersebut.

Metode yang digunakan adalah metode deskriptif. Teknik pengumpulan datanya menggunakan data historis yang berasal dari laporan keuangan berupa neraca dan laporan laba rugi selama periode tahun 2007 sampai dengan tahun 2011 pada PT. Megacipta Sentrapersada yang telah diaudit dan menggunakan studi kepustakaan. Variabel-variabel dalam penelitian ini adalah: Net Profit Margin (NPM), Asset Turn Over (Perputaran Aktiva).

Hampir sebagian besar rasio keuangan pada PT Megacipta Sentrapersada termasuk dalam kategori kurang sehat, walaupun meningkatnya penjualan dan laba bersih dari tahun ke tahun tidak memungkinkan perusahaan dalam kondisi baik dan Kinerja keuangan PT Megacipta Sentrapersada yang berada dalam kondisi baik berdasarkan metode du pont yaitu pada tahun 2007 sebesar 20%.

## KATA PENGANTAR

Dengan mengucapkan puji dan syukur kehadiran Allah SWT atas segala rahmat yang telah diberikan kepada penulis, baik berupa kesehatan fisik dan mental sehingga penulis dapat menyelesaikan skripsi ini, yang merupakan salah satu persyaratan untuk memperoleh gelar Sarjana Ekonomi jurusan manajemen pada Fakultas Ekonomi Universitas Darma Persada Jakarta.

Penulis mengucapkan terima kasih yang tidak terhingga kepada semua pihak yang telah memberikan bantuan sehingga memungkinkan skripsi ini terwujud. Ucapan terima kasih penulis sampaikan kepada :

1. Ibuku tercinta, almarhum ayah, kakak dan adikku yang selalu memberikan perhatian dengan limpahan kasih sayang, doanya yang tulus, semangat dan dukungan yang begitu berarti. Semoga Allah SWT masih memberi kesempatan kepada penulis untuk senantiasa memberi kebanggaan dan kebahagiaan kepada mereka.
2. Bapak Jombrik, SE.MM selaku Dekan FE-UNSADA.
3. Bapak Firsan Nova, SE.MM selaku Ketua Jurusan.
4. Bapak Kuncoro Hadi, ST.MSi sebagai Pembimbing Materi dan Teknis yang telah begitu banyak memberi bimbingan, saran dan masukannya selama proses penelitian sehingga skripsi ini dapat terselesaikan.
5. Mba Fuji, Mas Maryadi, Mas Hartono, dan Mas Jumadi,serta seluruh pegawai akademik unsada

6. Bapak Malik dan Bapak Yadi selaku karyawan PT Megacipta SentraPersada yang sekaligus teman selama diperkuliahkan
7. Teman-teman FE-UNSADA. Ea, Ria, Davi, Bayu, Doni, Venda, Jerry, Crhis, Sheila, Malik, Yadi, Badrul, Miki atas kebersamaan dan keceriaannya selama penulis menjalani perkuliahan
8. Teman-teman Unsada Photography Club, semua kebersamaan selama ini tak akan penulis lupakan. Semoga kedepannya UPC semakin lebih kreatif dalam bidang photography selama kuliah di UNSADA
9. Teman-teman yang tidak akan penulis lupakan dari berbagai fakultas, Ludy, Ari, Daus, Nana, Uma, Desi, Anggi, Widhia, Rikat, atas keceriaan dan canda tawa selama perkuliahan dan serta dalam penulisan skripsi ini
10. Teman-teman Bang Iwan, Bang Aceh, Bang Cacing, Sabam, atas kebersamaan dan keceriaannya selama penulis menjalani perkuliahan

Penulis menyadari bahwa skripsi ini masih jauh dari sempurna, untuk itu penulis sangat mengharapkan saran dan kritik yang membangun dari berbagai pihak.

Akhir kata, penulis berharap semoga skripsi ini dapat di terima dan bermanfaat dengan baik.

Jakarta, Agustus 2013

Fahmi Ramadhan

## DAFTAR ISI

JUDUL SKRIPSI .....	i
LEMBAR PERNYATAAN .....	ii
LEMBAR PERSETUJUAN .....	iii
LEMBAR PENGESAHAN .....	iv
ABSTRAK .....	v
KATA PENGANTAR .....	vi
DAFTAR ISI .....	ix
DAFTAR TABEL .....	xii
DAFTAR GAMBAR .....	xiii
DAFTAR LAMPIRAN .....	xiv
<b>BAB I PENDAHULUAN</b>	
1.1 Latar Belakang .....	1
1.2 Identifikasi dan Pembatasan Masalah .....	5
1.3 Perumusan Masalah .....	5
1.4 Tujuan Penelitian .....	6
1.5 Manfaat Penelitian .....	6
1.6 Sistematika Penulisan .....	7
<b>BAB II LANDASAN TEORI</b>	
2.1 Laporan Keuangan .....	9
2.1.1 Pengertian Laporan Keuangan .....	9
2.1.2 Kegunaan Laporan Keuangan .....	10
2.1.3 Tujuan Laporan Keuangan .....	12

2.1.4	Komponen Laporan Keuangan .....	14
2.1.5	Keterbatasan Laporan Keuangan .....	20
2.1.6	Pihak pemakai Laporan Keuangan .....	20
2.2	Kinerja Keuangan .....	22
2.2.1	Pengertian Kinerja Keuangan .....	22
2.2.2	Rasio-Rasio Keuangan .....	24
2.2.3	Rasio Likuiditas.....	24
2.2.4	Rasio Solvabilitas .....	26
2.2.5	Rasio Aktivitas .....	27
2.2.6	Rasio Profitabilitas .....	30
2.3	Analisis Du Pont .....	32
2.3.1	Pengertian Analisis Du Pont .....	32
2.3.2	Kelemahan dan Kelebihan analisis Du Pont .....	33
2.4	Kerangka Pemikiran .....	34

### **BAB III METODOLOGI PENELITIAN**

3.1	Waktu dan Tempat .....	36
3.2	Jenis dan Sumber Data .....	36
3.3	Metode Pengumpulan Data .....	37
3.4	Metode Analisis dan Pengolahan Data .....	37
3.5	Definisi Operasional Variabel .....	40

### **BAB IV ANALISIS DAN PEMBAHASAN**

4.1	Gambaran Umum Perusahaan .....	41
4.1.1	Profil Perusahaan .....	41
4.1.2	Proses Bisnis Perusahaan .....	43
4.1.3	Struktur Organisasi Perusahaan .....	44
4.1.3.1	stuktur Organisasi .....	44
4.1.3.2	Uraian Tugas .....	45
4.2	Analisis Model Du Pont .....	67
4.2.1	Analisis Model Du Pont Tahun 2007 .....	67
4.2.2	Analisis Model Du Pont Tahun 2008 .....	75
4.2.3	Analisis Model Du Pont Tahun 2009 .....	82
4.2.4	Analisis Model Du Pont Tahun 2010 .....	89
4.2.5	Analisis Model Du Pont Tahun 2011 .....	96
4.3	Grafik Perbandingan .....	103
<b>BAB V KESIMPULAN DAN SARAN</b>		
5.1	Kesimpulan .....	104
5.2	Saran .....	106
<b>DAFTAR PUSTAKA</b>		
<b>LAMPIRAN</b>		

## DAFTAR TABEL

Tabel 1. Aktiva Lancar PT. Megacipta Sentrapersada tahun 2007 .....	68
Tabel 2. Aktiva Tetap PT. Megacipta Sentrapersada tahun 2007 .....	69
Tabel 3. Penjualan PT. Megacipta Sentrapersada tahun 2007 .....	70
Tabel 4. Biaya PT. Megacipta Sentrapersada tahun 2007 .....	71
Tabel 5. Total Pendapatan PT. Megacipta Sentrapersada tahun 2007 .....	72
Tabel 6. Aktiva Lancar PT. Megacipta Sentrapersada tahun 2008 .....	75
Tabel 7. Aktiva Tetap PT. Megacipta Sentrapersada tahun 2008 .....	76
Tabel 8. Penjualan PT. Megacipta Sentrapersada tahun 2008 .....	77
Tabel 9. Biaya PT. Megacipta Sentrapersada tahun 2008 .....	78
Tabel 10. Total Pendapatan PT. Megacipta Sentrapersada tahun 2008 .....	79
Tabel 11. Aktiva Lancar PT. Megacipta Sentrapersada tahun 2009 .....	82
Tabel 12. Aktiva Tetap PT. Megacipta Sentrapersada tahun 2009 .....	83
Tabel 13. Penjualan PT. Megacipta Sentrapersada tahun 2009 .....	88
Tabel 14. Biaya PT. Megacipta Sentrapersada tahun 2009 .....	85
Tabel 15. Total Pendapatan PT. Megacipta Sentrapersada tahun 2009 .....	86
Tabel 16. Aktiva Lancar PT. Megacipta Sentrapersada tahun 2010 .....	89
Tabel 17. Aktiva Tetap PT. Megacipta Sentrapersada tahun 2010 .....	90
Tabel 18. Penjualan PT. Megacipta Sentrapersada tahun 2010 .....	91
Tabel 19. Biaya PT. Megacipta Sentrapersada tahun 2010 .....	92
Tabel 20. Total Pendapatan PT. Megacipta Sentrapersada tahun 2010 .....	93
Tabel 21. Aktiva Lancar PT. Megacipta Sentrapersada tahun 2011 .....	96
Tabel 22. Aktiva Tetap PT. Megacipta Sentrapersada tahun 2011 .....	97

Tabel 23. Penjualan PT. Megacipta Sentrapersada tahun 2011 .....	98
Tabel 24. Biaya PT. Megacipta Sentrapersada tahun 2011 .....	99
Tabel 25. Total Pendapatan PT. Megacipta Sentrapersada tahun 2011 .....	100



## DAFTAR GAMBAR

Gambar 1. Model Analisis Du Pont .....	35
Gambar 2. Proses Bisnis PT Megacipta Sentrapersada .....	43
Gambar 3. Struktur Organisasi PT Megacipta Sentrapersada .....	44
Gambar 4. Model Analisis Du Pont PT. Megacipta Sentrapersada tahun 2007 ....	74
Gambar 5. Model Analisis Du Pont PT. Megacipta Sentrapersada tahun 2008 ....	81
Gambar 6. Model Analisis Du Pont PT. Megacipta Sentrapersada tahun 2009 ....	88
Gambar 7. Model Analisis Du Pont PT. Megacipta Sentrapersada tahun 2010 ....	95
Gambar 8. Model Analisis Du Pont PT. Megacipta Sentrapersada tahun 2011....	112
Gambar 9. Grafik Perbandingan ROI Tahun 2007-2011 .....	113



## DAFTAR LAMPIRAN

LAMPIRAN 1. PROSES BISNIS .....

LAMPIRAN 2. STRUKTUR ORGANISASI .....

LAMPIRAN 3. NERACA TAHUN 2007 .....

LAMPIRAN 4. LAPORAN LABA-RUGI TAHUN 2007.....

LAMPIRAN 5. NERACA TAHUN 2008 .....

LAMPIRAN 6. LAPORAN LABA-RUGI TAHUN 2008.....

LAMPIRAN 7. NERACA TAHUN 2009 .....

LAMPIRAN 8. LAPORAN LABA-RUGI TAHUN 2009.....

LAMPIRAN 9. NERACA TAHUN 2010 .....

LAMPIRAN 10. LAPORAN LABA-RUGI TAHUN 2010.....

LAMPIRAN 11. NERACA TAHUN 2011 .....

LAMPIRAN 12. LAPORAN LABA-RUGI TAHUN 2011.....

# BAB I

## PENDAHULUAN

### A. Latar Belakang Masalah

Suatu perusahaan yang dibentuk atau didirikan sudah tentu mempunyai maksud dan tujuan tertentu. Tujuannya antara lain mencari keuntungan dan memaksimalkan kesejahteraan pemegang saham serta tujuan yang lainnya. Semua tujuan itu bisa tercapai atau terwujud bila manajemen perusahaan bisa mengelola dan menjalankan kinerja perusahaan itu dengan sebaik-baiknya.

Kinerja suatu perusahaan, baik kinerja keuangan perusahaan maupun kinerja lainnya di perusahaan tersebut tentu saja sangat bergantung dari operasional perusahaan itu sendiri. Dengan kata lain makin baik operasional perusahaan, makin baik pula kinerja keuangan perusahaan yang akan tercermin dalam laporan keuangan perusahaan tersebut. Perkembangan kinerja keuangan perusahaan tentu saja dapat dilihat dari laporan keuangan tahunan perusahaan yang diterbitkan perusahaan, sebaiknya laporan keuangan itu sudah diaudit kewajarannya oleh kantor akuntan publik, agar laporan keuangan tersebut dapat dipercaya dan dapat diandalkan oleh para pemakainya.

Uraian tadi mencerminkan alangkah pentingnya laporan keuangan suatu perusahaan. Laporan keuangan perusahaan mempunyai arti yang penting bagi pihak-pihak yang berkepentingan dengan tujuan-tujuan yang

berbeda-beda sesuai dengan sudut pandang dan kepentingannya masing-masing.

Untuk mengetahui kinerja keuangan perusahaan maka dibutuhkan analisis dari laporan keuangan yang diterbitkan oleh perusahaan tersebut. Menganalisis laporan keuangan sebuah perusahaan memang sebaiknya membandingkan dengan laporan keuangan dari tahun-tahun sebelumnya untuk melihat tingkat pertumbuhan/perkembangan yang telah dilakukan perusahaan dengan berbagai kegiatan-kegiatan perusahaan,. Dengan kata lain, kita bisa melihat atau menilai kinerja keuangan perusahaan tersebut secara historis dan melihat peningkatan atau penurunannya.

Analisis laporan keuangan merupakan proses yang berguna untuk memeriksa data keuangan masa lalu dan saat sekarang dengan tujuan mengevaluasi atau menilai performa/kinerja keuangan perusahaan dan bisa juga untuk mengestimasi risiko serta potensi di masa depan. Analisis laporan keuangan dapat menghasilkan informasi berharga mengenai kualitas perusahaan serta kekuatan dan kelemahan posisi keuangan suatu perusahaan. Analisis laporan keuangan bukan merupakan kegiatan yang berdiri sendiri atau berakhir begitu saja, tetapi merupakan suatu upaya untuk memahami dan menilai karakteristik serta kinerja keuangan dengan hubungan timbal balik yang erat.

Ada beberapa teknik dalam menganalisis laporan keuangan, salah satunya adalah analisis Du Pont Sistem. Dalam teknik ini, dianalisis hubungan antar pos laporan keuangan. Sebenarnya analisis ini hampir

sama dengan alat analisis laporan keuangan lainnya, hanya saja pendekatannya lebih integratif dan menggunakan laporan keuangan sebagai analisisnya yang diuraikan dalam bagan Du Pont. Analisis Du Pont ini bersifat menyeluruh karena mencakup tingkat efisiensi perusahaan dalam penggunaan aktiva dan dapat mengukur tingkat keuntungan atas penjualan produk yang dihasilkan oleh perusahaan tersebut.

Tujuan analisis ini digunakan untuk mengetahui sejauh mana efektivitas perusahaan dalam memutar modalnya, sehingga analisis ini mencakup berbagai rasio. Du Pont System ini didalamnya menggabungkan rasio aktivitas / perputaran aktiva dengan rasio laba / profit margin atas penjualan dan menunjukkan bagaimana keduanya berinteraksi dalam menentukan Return On Investment (ROI), yaitu profitabilitas atas aktiva yang dimiliki perusahaan. Rasio laba atas penjualan (profit margin) dipengaruhi oleh tingkat penjualan dan laba bersih yang dihasilkan. Berarti profit margin ini mencakup pula seluruh biaya yang digunakan dalam operasional perusahaan. Rasio aktivitas sendiri dipengaruhi oleh penjualan dan total aktiva. Dapat dikatakan bahwa analisis ini tidak hanya menfokuskan pada laba yang dicapai, tetapi juga pada investasi yang digunakan untuk menghasilkan laba tersebut.

Semakin besar ROI semakin baik pula perkembangan perusahaan tersebut dalam mengelola asset yang dimilikinya dalam menghasilkan laba. Hal ini disebabkan karena ROI tersebut terdiri dari beberapa unsur yaitu penjualan, aktiva yang digunakan dan laba atas penjualan yang diperoleh perusahaan. Angka ROI ini akan memberikan informasi yang penting jika dibandingkan dengan pembandingan yang digunakan sebagai standart. Jadi perbandingan ROI selama beberapa periode berturut-turut akan lebih akurat. Berdasar dari kecenderungan ROI ini dapat dinilai perkembangan efektivitas operasional usaha perusahaan apakah menunjukkan kenaikan atau penurunan.

Tujuan penelitian ini adalah untuk mengetahui kinerja keuangan dari PT Megacipta Sentrapersada serta tingkat profitabilitas dan aktivitas yang diperoleh laporan keuangan perusahaan periode tahun 2007–2011 dan rasio yang digunakan hanya rasio aktivitas dan rasio profitabilitas karena kedua rasio tersebut digunakan pada sistem Du Pont. Laporan keuangan yang akan dianalisis atau diteliti hanya neraca dan laporan laba rugi saja periode tahun 2007 – 2011.

Berdasarkan hal tersebut di atas, penulis tertarik untuk mengambil judul penelitian **“Analisis Kinerja Keuangan dengan Menggunakan Metode Du Pont pada PT. Megacipta Sentrapersada Periode 2007-2011”**.

## 1.2 Identifikasi dan Pembatasan Masalah

Dalam penelitian ini penulis membatasi masalah yang akan diteliti yaitu membahas kinerja keuangan melalui analisa laporan keuangan dengan menggunakan metode Du Pont pada PT. Megacipta Sentrapersada.

Untuk lebih mengarahkan pembahasan agar tidak terjadi kesimpangsiuran dalam pemecahan masalah, maka diperlukan adanya pembatasan masalah yang lebih terarah dan sesuai dengan ruang lingkup pembahasan. Pembahasan agar jelas, maka penulis membatasi pembahasan pada masalah sebagai berikut:

1. Analisis berdasarkan data laporan keuangan yang telah tersedia tanpa mempersoalkan proses penyusunan laporan keuangan tersebut.
2. Data yang digunakan adalah data laporan laba rugi dan neraca mulai periode 2007-2011.

## 1.3 Perumusan Masalah

Berdasarkan uraian pada latarbelakang di atas, maka yang menjadi masalahpokok dalam penelitian ini adalah : “Bagaimana kinerja keuangan pada PT Megacipta Sentrapersada tahun 2007-2011 dengan menggunakan metode DU PONT ?”.

#### 1.4 Tujuan Penelitian

Berdasarkan masalah pokok dalam penelitian ini, maka tujuan dari penelitian ini adalah : "Untuk menganalisis/mengetahui kinerja keuangan pada PT Megacipta Sentrapersada tahun 2007-2011 dengan menggunakan metode DU PONT".

#### 1.5 Manfaat Penelitian

Hasil penelitian ini diharapkan dapat memberikan manfaat kepada berbagai pihak yang berkaitan dengan penelitian ini antara lain :

##### 1. Manfaat Bagi Perusahaan

Penulis berharap penelitian ini dapat memberikan manfaat serta masukan yang berguna dalam meningkatkan kinerja keuangan perusahaan.

##### 2. Manfaat Bagi Penulis

Penelitian ini diharapkan berguna sebagai penambah pengetahuan sekaligus guna mempraktekkan pengetahuan yang telah diperoleh penulis selama mengikuti perkuliahan.

##### 3. Manfaat Bagi Pembaca

Hasil penelitian ini penulis berharap agar penelitian ini dapat dijadikan sebagai bahan referensi bagi penelitian selanjutnya yang berkaitan dengan analisis kinerja keuangan dengan menggunakan metode *Du Pont*

## 1.6 Sistematika Penulisan

Untuk memudahkan pembahasan, maka penulis membagi kedalam lima bab dengan sistematika sebagai berikut :

### BABI: PENDAHULUAN

Merupakan bab pendahuluan yang berisikan latarbelakang masalah, identifikasi dan pembatasan masalah, perumusan masalah, tujuan penelitian, manfaat penelitian, sistematika penulisan.

### BABII: LANDASAN TEORI

Tinjauan pustaka yang terdiri dari Definisi Laporan keuangan, Kegunaan Laporan Keuangan, Tujuan Laporan Keuangan, Unsur Laporan Keuangan, Jenis-Jenis Laporan Keuangan, Keterbatasan Laporan Keuangan, Pihak Pemakai Laporan Keuangan, Pengertian Kinerja Keuangan, Rasio-rasio keuangan, analisis Laporan Keuangan Model Du Pont, Kelebihan dan Kelemahan sistem du Pont, dan kerangkapemikiran.

### BABIII: METODE PENELITIAN

Bab ini menguraikan tentang metode penelitian yang digunakan, tempat dan waktu penelitian, jenis dan sumber data, metode pengumpulan data, metode pengolahan atau analisa data, serta definisi operasional variabel.

#### BABIV : GAMBARAN UMUM PERUSAHAAN DAN ANALISIS

Bab ini menguraikan tentang profil PT.Megacipta Sentrapersada yang meliputi sejarah singkat perusahaan, proses bisnis perusahaan, struktur organisasi serta kegiatan-kegiatan perusahaan dan menguraikan tentang bagaimana kinerja perusahaan melalui penilaian dari analisa laporan keuangan dengan menggunakan sistem *Du Pont*.

#### BABV : KESIMPULAN DAN SARAN

Pada Bab ini penulis membuat kesimpulan dari hasil analisis yang telah dilakukan dan saran-saran bagi perusahaan yang diteliti terkait dengan masalah kinerja keuangan.

