

**ANALISIS STRUKTUR KEUANGAN PT. SONA TOPAS
SERTA PENGARUHNYA TERHADAP LIKUIDITAS,
PROFITABILITAS DAN SOLVABILITAS**

SKRIPSI

Diajukan Untuk Memenuhi Salah Satu Tugas Akademik dan
Melengkapi Sebagian Dari Syarat-syarat Guna Mencapai
Gelar Sarjana Ekonomi
Jurusan Manajemen

Oleh :

Totok Budiyanto

No. Pokok : 92429005

NIRM : 923123340250071



**FAKULTAS EKONOMI
UNIVERSITAS DARMA PERSADA
JAKARTA
1997**

TANDA PERSETUJUAN SKRIPSI

Nama : TOTOK BUDIYANTO
No. Pokok : 92429005
NIRM : 923 123340250071
Jurusan : Manajemen
Program Studi : Manajemen Keuangan dan Perbankan
Judul Skripsi : Analisis Struktur Modal PT. Sona Topas serta pengaruhnya terhadap Likuiditas, Profitabilitas dan Solvabilitas Perusahaan.

Telah diperiksa dan disetujui, untuk diajukan dan diujikan di hadapan Panitia Penguji Skripsi.


Mengetahui
Ketua jurusan Manajemen

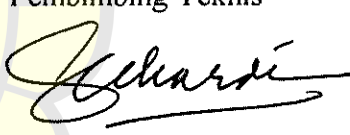

(Drs. Rahedi Soegeng)

Jakarta, Juli 1997

Menyetujui

1. Pembimbing Materi


(Drs. Rahedi Soegeng)
2. Pembimbing Teknis


(Sukardi SE)

TANDA PENGESAHAN SKRIPSI

Nama : TOTOK BUDIYANTO
No. Pokok : 92429005
NIRM : 923123340250071
Jurusan : Manajemen
Program Studi : Manajemen Keuangan dan Perbankan
Judul Skripsi : Analisis Struktur Keuangan PT. Sona Topas serta pengaruhnya terhadap Likuiditas, Profitabilitas dan Solvabilitas.

Telah diujikan dihadapan Panitia Penguji Skripsi pada tanggal 25 Agustus 1997.

Jakarta, 30 Agustus 1997

Nama

Panitia Penguji Skripsi

Jabatan

Tanda Tangan

1. H. Chalid Ismail, SE

Ketua



2. Drs. Rahedi Soengeng

Anggota

3. Drs. Ruslan Harahap

Anggota

KATA PENGANTAR

Puji dan syukur penulis panjatkan kehadapan Allah SWT, berkat karunia dan RahmatNya penulis dapat menyelesaikan skripsi ini, yang merupakan salah satu syarat guna menyelesaikan pendidikan pada Universitas Darma Persada.

Dengan segala kerendahan hati, penulis menyadari akan kemampuan yang sangat terbatas sehingga skripsi ini masih jauh dari sempurna.


Perkenankanlah penulis pada kesempatan ini untuk menyatakan terima kasih serta penghargaan yang setinggi-tingginya kepada :

1. Dekan beserta Staff Dosen Fakultas Ekonomi yang telah mendidik dan memberikan bimbingan sehingga penulis dapat menyelesaikan pendidikan.
2. Bapak Drs. Rahedi Sugeng, yang telah bersedia mengorbankan waktu dalam membimbing dan memberikan pengarahan pada penulis guna penyelesaian skripsi ini.
3. Bapak Sukardi SE, yang telah memberikan bimbingan teknis.
4. BAPEPAM atas bantuannya dalam menyediakan data yang diperlukan penulis bagi penyelesaian skripsi ini.
5. Bapak, Ibu, Kakak dan Adik-adik tercinta, serta Ibunda Hj. Kartini Achmadi dan keluarga yang selalu memberikan dorongan dan mendo'akan, sehingga penulis dapat menyelesaikan pendidikan dan penulisan skripsi ini.

6. Seorang sahabat, teman yang dengan sangat rela mengorbankan waktu serta pikiran untuk membantu penulis dalam penyelesaian skripsi ini.
7. Sahabat-sahabat dan semua pihak yang tidak dapat penulis sebutkan satu-persatu.

Semoga Allah Subhanahu Wata'ala membalas jasa-jasanya. Amin.

Akhirnya penulis berharap semoga skripsi ini dapat bermanfaat bagi penulis, pembaca serta khalayak umum.




Jakarta, Juli 1997
Penulis

(Totok Budiyanto)

ABSTRAK

- (A) Totok Budiyanto (92429005/923123340250071)
- (B) Analisis Struktur Modal PT. SONA TOPAS Serta Pengaruhnya Terhadap Likuiditas , Profitabilitas dan Solvabilitas Perusahaan.
- (C) viii + 66 halaman, 1997.
- (D) Kata Kunci : Struktur Modal, Likuiditas, Profitabilitas, Solvabilitas
- (E) *Alasan dan Tujuan Penulisan.* Membuat karya ilmiah dalam bentuk skripsi dengan menganalisis struktur modal, tingkat likuiditas, tingkat profitabilitas dan tingkat solvabilitas perusahaan.
- Metode Penelitian.* Penelitian dilakukan melalui kepustakaan serta melakukan penelitian langsung ke BAPEPAM untuk memperoleh data PT. SONA TOPAS.
- Hasil Penelitian.* Struktur modal perusahaan hanya terdiri dari modal sendiri yang terdiri atas modal saham dan laba ditahan. Tingkat likuiditas perusahaan tahun 1995 mengalami kenaikan dibandingkan tahun 1994 yaitu sebesar 131,4%; sedangkan profitabilitas ekonomis untuk tahun 1995 menurun yaitu sebesar 5,24%. Begitu juga dengan profitabilitas modal sendiri menurun 12,06%. Solvabilitas perusahaan, adanya peningkatan ratio hutang dengan modal sendiri yaitu sebesar 1,66 pada tahun 1995.
- Kesimpulan dan Saran.* Tingkat likuiditas perusahaan sudah cukup baik, profitabilitas perusahaan mengalami penurunan pada tahun 1995. Perusahaan sangat solvabel karena menggunakan modal sendiri. Perusahaan sebaiknya memperbaiki tingkat profitabilitasnya dengan cara meningkatkan profit.
- (F) Daftar Acuan 7 (1993 - 1995)
- (G) Ketua Jurusan Manajemen
- (H) Pembimbing Materi


(Drs. Rahedi Soengeng)



(Drs. Rahedi Soengeng)

DAFTAR ISI

	Hal
Tanda Persetujuan Skripsi	i
Tanda Pengesahan Skripsi	ii
Kata Pengantar	iii
Abstrak	v
Daftar Isi	vi
Daftar Tabel	viii
BAB I PENDAHULUAN	1
A. Latar Belakang Masalah.....	1
B. Tujuan Penulisan	3
C. Ruang Lingkup Masalah	3
D. Metodologi	4
E. Sistematika Penulisan	7
BAB II LANDASAN TEORI	9
A. Pengertian Modal dan Struktur Modal	9
B. Biaya Penggunaan Modal	15
C. Pengertian Likuiditas, Profitabilitas dan Solvabilitas	21
D. Pengaruh Struktur Modal Terhadap Likuiditas, Profitabilitas dan Solvabilitas	28
BAB III GAMBARAN UMUM PERUSAHAAN	34
A. Sejarah Singkat Perusahaan	34
B. Struktur Organisasi Perusahaan	39
C. Bidang Usaha Perusahaan	42
D. Laporan Keuangan Perusahaan	44

BAB IV	ANALISIS DAN PEMBAHASAN	47
	A. Struktur Modal Perusahaan	47
	B. Biaya Penggunaan Modal Perusahaan	49
	C. Pengaruh Struktur Modal Terhadap Likuiditas	52
	D. Pengaruh Struktur Modal Terhadap Profitabilitas	55
	E. Pengaruh Struktur Modal Terhadap Solvabilitas	60
BAB V	KESIMPULAN DAN SARAN	63
	A. Kesimpulan	63
	B. Saran-Saran	65

DAFTAR PUSTAKA



DAFTAR TABEL

TABEL	Halaman
3-1. Susunan Pemegang Saham Perseroan Tahun 1992.....	36
3-2. Susunan Pemegang Saham Perseroan Tahun 1993.....	37
3-3. Susunan Pemegang Saham Perseroan Tahun 1994.....	38
3-4. Susunan Pemegang Saham Perseroan Tahun 1995.....	39
3-5. Komposisi Karyawan Menurut Tingkat Pendidikan.....	42
3-6. Neraca Konsolidasi PT. Sona Topas dan Anak Perusahaan Per 31 Desember 1994 dan 1995.....	45
3-7. Laporan Rugi Laba PT. Sona Topas dan Anak Perusahaan Per 31 Desember 1994 dan 1995.....	46
4-1. Struktur Modal PT. Sona Topas	48
4-2. Aktiva Lancar PT. Sona Topas I Per 31 Desember 1994 dan 1995	53
4-3. Kewajiban Lancar PT. Sona Topas per 31 Desember 1994 dan 1995.....	53

BAB I

PENDAHULUAN

A. Latar Belakang Masalah

Sebagai salah satu negara berkembang Indonesia mempunyai tingkat pertumbuhan ekonomi yang relatif berkembang. Berbagai upaya telah dilakukan pemerintah agar laju pertumbuhan ekonomi nasional dapat terus ditingkatkan. Usaha-usaha tersebut antara lain dengan terus berupaya menciptakan iklim dunia usaha yang dinamis yang dapat mendorong kegairahan semua pihak swasta untuk berperan serta dalam pembangunan nasional.

Situasi dan perkembangan ekonomi yang sangat pesat serta tingginya tingkat persaingan dalam dunia usaha, menyebabkan perusahaan semakin sulit untuk meraih tingkat keuntungan perusahaan seperti yang diharapkan. Perusahaan dituntut untuk membuat keputusan dan melakukan tindakan-tindakan yang tepat dan efisien sehingga dapat mengantisipasi setiap kemungkinan yang dapat mempengaruhi kelangsungan hidup perusahaan sehingga perusahaan dapat tetap bertahan dan mampu bersaing.

Tuntutan untuk terus berkembang dengan sendirinya akan menyebabkan kebutuhan perusahaan akan modal menjadi meningkat. Di

dalam hal penggunaan modal, manajemen harus menggunakan cara yang efisien dan efektif.

Peningkatan kebutuhan akan modal seringkali menyebabkan perusahaan perlu untuk menarik dana dari para kreditur berupa modal pinjaman, di samping modal sendiri. Dalam hal ini perusahaan harus menetapkan kebijaksanaan permodalan dengan tepat, baik mengenai sumber maupun jenis modal yang ditarik. Dari kondisi tersebut, kita dihadapkan pada masalah struktur modal.

Struktur modal yang baik akan menyebabkan usaha perusahaan semakin berkembang dan maju. Sebaliknya, struktur modal yang kurang baik akan menghambat jalannya operasi perusahaan. Oleh karena itu, masalah mengenai bagaimana struktur modal yang baik itu perlu untuk dibahas.

Berdasarkan uraian di atas, penulis tertarik untuk meneliti masalah tersebut, penulis memilih judul “ANALISIS STRUKTUR KEUANGAN PT.SONA TOPAS SERTA PENGARUHNYA TERHADAP LIKUIDITAS, PROFITABILITAS DAN SOLVABILITAS”.

B. Tujuan Penulisan

Tujuan penulisan skripsi ini adalah untuk memberikan pedoman bagi pimpinan perusahaan agar dapat menilai benar atau tidaknya keputusan yang diambil oleh perusahaan dalam bidang keuangan, khususnya dalam struktur modalnya.

Secara garis besar, tujuan penulisan yang hendak dicapai adalah :

1. Untuk mengetahui struktur modal perusahaan.
2. Membahas pengaruh perubahan struktur modal terhadap kemampuan perusahaan dalam memenuhi kewajiban finansialnya baik yang harus segera dipenuhi maupun yang akan datang dan kemampuan perusahaan untuk menghasilkan laba selama periode tertentu sesuai dengan yang telah ditetapkan.

C. Ruang Lingkup Masalah

Mengingat luasnya cakupan masalah yang ada dalam manajemen keuangan, maka penulis membatasi masalah yang akan dibahas hanya menyangkut data-data 1994 dan 1995 sepanjang data yang dibutuhkan dapat diijinkan dan diungkapkan.

Perincian masalah yang dibahas sebagai berikut :

1. Struktur modal yang merupakan pembelanjaan permanen, terdiri dari kewajiban jangka panjang dan modal sendiri.
2. Pengaruh perubahan struktur modal terhadap likuiditas perusahaan.
3. Pengaruh perubahan struktur modal terhadap profitabilitas perusahaan.
4. Pengaruh perubahan struktur modal terhadap solvabilitas perusahaan.

D. Metodologi

1. Metode pengumpulan data

Data-data yang diperlukan dalam skripsi ini adalah :

- a. Data Primer, yaitu data-data yang penulis peroleh langsung dari perusahaan melalui wawancara dengan pejabat-pejabat terkait.
- b. Data Sekunder, yaitu data-data yang penulis peroleh dalam bentuk yang sudah jadi dan dapat mendukung data primer, misalnya buku-buku pustaka.

Sedangkan untuk memperoleh data-data yang diperlukan dalam menulis skripsi ini penulis menggunakan data dengan teknik :

- a. Wawancara, yaitu dengan melakukan tanya jawab secara langsung dengan pihak-pihak terkait.
- b. Pengumpulan Dokumen, yaitu mengumpulkan semua data yang berhubungan dengan masalah yang akan dibahas.
- c. Melakukan Observasi atau pengamatan langsung di Perusahaan.

2. Metode Analisa Data

Dalam melakukan analisis atas struktur modal PT. Sona Topas serta pengaruhnya terhadap likuiditas, profitabilitas dan solvabilitas perusahaan penulis menggunakan ratio-ratio keuangan dalam mengukur tingkat likuiditas, profitabilitas dan solvabilitas .

Disamping itu juga dilakukan analisa mengenai biaya penggunaan modal yang berkaitan dengan komponen-komponen dalam struktur modal. Alat-alat yang digunakan untuk menganalisa adalah sebagai berikut :

a. Alat Analisis Likuiditas

1). Current Ratio (Ratio Lancar)

yaitu ratio yang menunjukkan hubungan (dalam perbandingan) antara aktiva lancar dengan hutang jangka pendek.

$$\text{Current ratio (ratio lancar)} = \frac{\text{Aktiva lancar}}{\text{Hutang lancar}}$$

2) Acid Test Ratio

Yaitu yang menunjukkan hubungan (dalam perbandingan) antara aktiva lancar dikurang persediaan dan hutang jangka pendek.

$$\text{Acid test ratio} = \frac{\text{Kas} + \text{Efek} + \text{Piutang}}{\text{Hutang lancar}}$$

3) Cash Ratio

Yaitu ratio yang menunjukkan hubungan (dalam perbandingan) antara kas ditambah efek dengan hutang jangka pendek.

$$\text{Cash ratio} = \frac{\text{Kas} + \text{Efek}}{\text{Hutang lancar}}$$

b. Alat-alat analisis Profitabilitas

1). Ratio Profitabilitas modal sendiri

Yaitu perbandingan antara laba bersih (EAT) terhadap jumlah Modal sendiri.

$$\text{Profitabilitas Modal Sendiri} = \frac{\text{Laba setelah pajak}}{\text{Modal sendiri}}$$

2). Ratio Profitabilitas Ekonomis

Yaitu perbandingan antara laba sebelum bunga dan pajak terhadap Aktiva Perusahaan.

$$\text{Ebit Profitabilitas Ekonomis} = \frac{\text{(EBIT)}}{\text{Total Aktiva}}$$

c. Alat-alat Analisis Solvabilitas

1). Ratio Modal sendiri terhadap Hutang (Net worth to debt ratio)

yaitu perbandingan antara modal sendiri dengan total hutang, baik jangka pendek maupun jangka panjang.

$$\text{Ratio Modal sendiri terhadap Hutang} = \frac{\text{Modal sendiri}}{\text{Total Hutang}}$$

2). Ratio Hutang dengan aktiva

Yaitu perbandingan antara Total hutang dengan jumlah aktiva perusahaan

$$\text{Ratio Hutang dengan aktiva} = \frac{\text{Total Hutang}}{\text{Jumlah Aktiva}}$$

E. Sistematika Penulisan

Untuk lebih memperjelas tahapan proses pembahasan masalah, penulis membagi penulisan skripsi menjadi lima bab, yaitu :

Bab I : Pendahuluan

Pada bab ini, penulis menjelaskan mengenai latar belakang masalah, tujuan penulisan, ruang lingkup masalah, sumber data, metode dan teknik pengumpulan data, metode analisis data dan sistematika penulisan.

Bab II : Landasan Teori

Pada bab ini, penulis menguraikan teori mengenai pengertian modal dan struktur modal, pengertian likuiditas, profitabilitas dan solvabilitas juga dikemukakan teori-teori mengenai biaya

penggunaan modal serta pengaruh struktur modal terhadap likuiditas, profitabilitas dan solvabilitas.

Bab III : Gambaran Umum Perusahaan

Pada bab ini, penulis menerangkan sejarah singkat perusahaan, struktur organisasi perusahaan, struktur perusahaan dan bidang usaha yang dilakukan oleh perusahaan.

Bab IV : Analisis dan Pembahasan

Pada bab ini, penulis membahas mengenai struktur modal PT. Sona Topas per 31 Desember 1994 dan per 31 Desember 1995, biaya penggunaan modal PT. Sona Topas, dan pengaruh struktur modal terhadap likuiditas, profitabilitas, dan solvabilitas perusahaan.

Bab V : Kesimpulan dan Saran

Pada bab ini, penulis mengemukakan kesimpulan dari hasil penelitian dan memberikan saran yang dapat penulis sampaikan berdasarkan penelitian yang dilakukan sehingga mungkin dapat menjadi masukan bagi perusahaan.