

**ANALISIS DAMPAK PENGGUNAAN LEVERAGE TERHADAP
KINERJA KEUANGAN PADA PT. X**

SKRIPSI

Diajukan Untuk Memenuhi Salah Satu Tugas Akhir Akademika Dan Melengkapi

Sebagian Dari Syarat- syarat Guna Mencapai Gelar sarjana Ekonomi Jurusan

Manajemen

Oleh

SITI DIAH NINGRUM

2011410911



FAKULTAS EKONOMI

UNIVERSITAS DARMA PERSADA

JAKARTA

2013

LEMBAR PERNYATAAN

Yang bertandatangan dibawah ini :

Nama : Siti Diah Ningrum

No. Pokok : 2011410911

Jurusan/ Peminatan : Manajemen Manajemen Keuangan

Dengan ini menyatakan bahwa karya tulis dengan judul **ANALISIS DAMPAK PENGGUNAAN LEVERAGE TERHADAP KINERJA KEUANGAN PADA PT "X"** yang dibimbing oleh Bapak Jombrik, SE. MM adalah merupakan benar hasil karya sendiri dan bukan merupakan jiplakan maupun mengcopy sebagian dari hasil karya orang lain.

Apabila dikemudian hari ternate diketemukan ketidaksesuaian dengan pernyataan ini, maka saya bersedia mempertanggungjawabkan.

Demikian pernyataan ini saya buat dengan sesungguhnya di Jakarta pada tanggal 24 Juli 2013

Yang menyatakan



Siti Diah Ningrum

LEMBAR PERSETUJUAN SKRIPSI

Yang bertandatangan dibawah ini :

Nama : Siti Diah Ningrum

No. Pokok : 2011410911

Jurusan : Manajemen

Peminatan : Manajemen Keuangan

Judul Skripsi : **ANALISIS PENGGUNAAN LEVERAGE**

TERHADAP KINERJA KEUANGAN PADA PT"X"


Telah diperiksa dan disetujui untuk diajukan dan diujikan dalam sidang Ujian Skripsi Sarjana tanggal 02 Agustus 2013.

Jakarta, 02 Agustus 2013

Mengetahui

Ketua Jurusan Manajemen

Pembimbing I


(Firsan Nova, SE. MM)


Jombrik, SE. MM

LEMBAR PENGESAHAN SKRIPSI

Yang bertandatangan dibawah ini :

Nama : Siti Diah Ningrum
No. Pokok : 2011410911
Jurusan : Manajemen
Peminatan : Manajemen Keuangan
Judul Skripsi : **ANALISIS PENGGUNAAN LEVERAGE**

TERHADAP KINERJA KEUANGAN PADA PT"X"

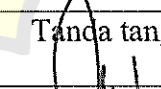


Telah diperiksa dan dikaji dan diujikan dalam sidang Ujian Skripsi Sarjana tanggal 02 Agustus 2013.

Jakarta, 02 Agustus 2013

Ketua Jurusan Manajemen

Firsan Nova, SE. MM

PANITIA PENGUJIAN SKRIPSI

NO	Nama Penguji	Jabatan Penguji	Tanda tangan
1	Joseph MJ Renwarin, SE. MM	Penguji I	
2	Kuncoro Hadi, MT. MSi	Penguji II	
3	Jombrik, SE. MM	Pembimbing	

Dekan Fakultas Ekonomi

(Jombrik, SE, MM)

ABSTRAK

Nama : Siti Diah Ningrum NIM : 2011410911, **Judul** : ANALISIS DAMPAK PENGGUNAAN LEVERAGE TERHADAP KINERJA PERUSAHAAN PADA PT "X"

Jumlah dan Hal : xii- 71 - 2013

Kata Kunci : Dampak Penggunaan Leverage

Penelitian ini diajukan untuk mengetahui dampak yang ditimbulkan dengan adanya penggunaan leverage yang akan mempengaruhi dampak positif atau negative terhadap profitabilitas pada PT "X"

Analisis penelitian adalah dengan analisis deskriptif dan cross section dari data-data kuantitatif yang diperoleh dari tahun 2007 sampai dengan 2011 dan di olah berdasarkan rumusan yaitu DOL (Degree Operating Leverage), DFL (Degree Financial Leverage), dan DCL (Degree Combined Leverage).

Hasil analisis terakhir dilihat dari perhitungan perbandingan yang didapat dengan rumus DCL (Degree Combined Leverage) yaitu hasil akhir pada tahun 2011 nilai DCL sebesar – 1,05 artinya perusahaan dapat meminimalkan penggunaan hutang (leverage) sehingga memberikan dampak positif terhadap perusahaan dengan hasil penjualan yang semakin meningkat setiap tahunnya dan dapat mempertahankan profitabilitas perusahaan.

Jakarta, 02 Agustus 2013

Siti Diah Ningrum

KATA PENGANTAR

Puji dan syukur penulis ucapkan kehadirat ALLAH Yang Maha Esa, yang telah melimpahkan semua Rahmat dan Hidayah- Nya selama ini kepada penulis, sehingga penulis dapat menyelesaikan skripsi ini sebagai salah satu persyaratan untuk memperoleh gelar Sarjana Ekonomi di Universitas Darma Persada Jakarta.

Didalam memenuhi tugas salah satu persyaratan oleh Fakultas Ekonomi Universitas Darma Persada Jakarta maka penulis menyusun dan memilih judul : **ANALISIS DAMPAK PENGGUNAAN LEVERAGE TERHADAP KINERJA KEUANGAN PADA PT"X"**.

Penulis mengucapkan terima kasih yang tak terhingga kepada semua pihak yang telah memberikan bantuan dan motivasi sehingga memungkinkan skripsi ini terwujud. Ucapan terima kasih penulis sampaikan kepada :

1. Dekan Fakultas Ekonomi Universitas Darma Persada dan Selaku Dosen Pembimbing I, Bapak Jombrik, SE, MM., yang senantiasa memberikan bantuan, pengarahan, dan nasehat, serta masukan kepada penulis dalam menyusun skripsi ini.
2. Wadek Jurusan Manajemen Universitas Darma Persada, Bapak Sukardi Hardjo Sentoso, SE, MM.
3. Ketua Jurusan Manajemen Universitas Darma Persada Bapak Firsan Nova, SE, MM.,
4. Bapak-bapak dan ibu-ibu dosen serta seluruh Staf dan Karyawan Tata Usaha Fakultas Ekonomi Universitas Darma Persada yang telah banyak

membantu dan mempermudah penulis dalam menyelesaikan studi di Fakultas Ekonomi Universitas Darma Persada.

5. Direktur PT. Tamiang Multi Trada, Bapak Sugianto, SE, MM beserta staf dan karyawan yang telah membantu penulis dalam melakukan penelitian dan penulisan.
6. Orang tua saya tercinta dan tersayang Rumidi dan Siti Napsiyah, Nenek yang tercinta Jumi serta Ibu Sa'diyah dan Bapak Untung Waluyo atas do'a, kasih sayang, pengorbanan, motivasi, bimbingan, nasehat, dan segalanya sehingga penulis dapat menyelesaikan skripsi ini.
7. Teman-teman kuliah dan Saudara Sepupu saya yang telah memberikan dukungan serta memberikan semangat setiap harinya kepada penulis, juga sahabat saya Christine Maya P, Suharsiwi Noviani, Ka Fajriah, Desi Intan Diyah, Dini Eka Muryani, Anita Fitriastuti, Mas Deny Setiawan, Desi Setiawan, Adikku tersayang Rizky Agus Budiarum, dan rekan kerja saya Eka Andjarwati Aswi, Ratna Dewi, Maria Ulfah, dan Pak Bambang Sumarwan, serta teman-teman yang tidak dapat saya sebutkan satu persatu yang telah memberikan semangat, bantuan, dukungan serta do'a kepada penulis.
8. Suhermanto, belahan hati yang selalu setia menemani dan menunggu serta memberikan semangat, kasih sayang, cinta serta do'a yang tulus sehingga saya dengan baik menyelesaikan skripsi ini.
9. Semua pihak yan telah banyak membantu penulis dalam menyelesaikan skripsi ini.

Hanya do;a yang dapat penulis panjatkan, semoga ALLAH SWT berkenan membalas semua kebaikan Bapak, Ibu, Saudara/I, dan teman-teman sekalian.

Penulis menyadari sepenuhnya bahwa baik dalam pengungkapan, penyajian, dan pemilihan kata-kata maupun pembahasan skripsi ini masih jauh dari kesempurnaan, oleh karena itu dengan penuh kerendahan hati penulis mengharapkan kritik, saran, dan segala pengarahan dari semua pihak untuk perbaikan skripsi ini.

Akhir kata penulis ucapkan, semoga penelitian ini dapat diterima dan bermanfaat bagi semua pihak dan kalangan yang mengembangkan ilmu ekonomi, khususnya dalam bidang Manajemen Keuangan.

Jakarta, 02 Agustus 2013


Siti Diah Ningrum

DAFTAR ISI

	Halaman
KATA PENGANTAR	
DAFTAR ISI.....	viii
DAFTAR TABEL.....	xi
DAFTAR GRAFIK.....	xii
BAB I PENDAHULUAN.....	1
A. Latar Belakang Masalah.....	1
B. Rumusan Masalah.....	4
C. Identifikasi Masalah/ Pembatasan Masalah.....	4
D. Tujuan Penelitian.....	4
E. Manfaat Penelitian.....	4
BAB II LANDASAN TEORI.....	6
A. Pengertian Leverage.....	6
1. Pengertian Operating Leverage.....	9
2. Pengertian Financial Leverage.....	12
3. Pengertian Degree Combined Leverage.....	15
B. Struktur Modal.....	17
1. Jenis-jenis modal.....	18
C. Struktur Finance.....	24
D. Pengertian Bisnis dan Risiko Keuangan.....	27
E. Pengertian Kinerja Keuangan.....	31


	1. Penilaian Kinerja Keuangan.....	34
	2. Tujuan Penilaian Keuangan.....	38
	F. Pengertian Return On Equity.....	38
	G. Pengertian Return On Asset.....	40
	H. Pengertian Return On Investment.....	41
	I. Kerangka Pikir.....	44
BAB III	METODE PENELITIAN.....	45
	A. Lokasi Penelitian dan Waktu Penelitian.....	45
	B. Jenis dan Sumber Data Yang Diperlukan.....	45
	C. Periode Data.....	45
	D. Pengumpulan Data.....	45
	E. Analisa Data.....	46
	F. Definisi Variabel Operasional.....	48
BAB IV	ANALISA DAN PEMBAHASAN.....	50
	A. Deskripsi Objek Penelitian.....	50
	1. Gambaran Perusahaan.....	50
	2. Struktur Organisasi.....	51
	B. Pembahasan.....	52
	1. Data Penelitian.....	52
	a. Degree Operating Leverage.....	53

	b. Degree Financial Leverage.....	56
	c. Degree Combined Leverage.....	58
	d. ROE (Return On Equity).....	61
	e. ROA (Return On Asset).....	63
	f. ROI (Return On Invesment).....	65
BAB V	KESIMPULAN DAN SARAN.....	69
	A. Kesimpulan.....	68
	B. Saran.....	71
DAFTAR PUSTAKA.....		72
LAMPIRAN-LAMPIRAN.....		73



DAFTAR TABEL

Tabel 4.1	Ringkasan Data Keuangan.....	53
Tabel 4.2	Degree Operating Leverage.....	54
Tabel 4.3	Degree Financial Leverage.....	56
Tabel 4.4	Degree Combined Leverage.....	59
Tabel 4.5	ROE (Return On Equity).....	61
Tabel 4.6	ROA (Return On Asset).....	63
Tabel 4.7	ROI (Return On Investment).....	65
Tabel 4.8	Ringkasan Perubahan Nilai DOL, DFL, DCL, ROE, ROA, dan ROI.....	67



DAFTAR GAMBAR

Gambar 1	Grafik Perubahan DOL.....	55
Gambar 2	Grafik Perubahan DFL.....	58
Gambar 3	Grafik Perubahan DCL.....	60
Gambar 4	Grafik Persentase Perubahan ROE.....	62
Gambar 5	Grafik Persentase Perubahan ROA.....	64
Gambar 6	Grafik Persentase Perubahan ROI.....	66



BAB I

PENDAHULUAN

A. Latar Belakang

Salah satu sektor pendukung untuk kelangsungan suatu perusahaan adalah tersedianya dana. Perusahaan yang memiliki keterbatasan dan seringkali menjadi penghambat bagi pertumbuhan perusahaan untuk menjadi perusahaan besar dan dapat bersaing dengan para pesaingnya. Dalam permulaan usaha, suatu perusahaan akan memenuhi kebutuhan dananya dari perusahaan itu sendiri (sumber internal). Suatu usaha yang semakin berkembang menyebabkan kebutuhan dana dan sumber internal ini tidak mencukupi dikarenakan semakin besar perusahaan maka semakin meningkat pula kebutuhan dananya. Oleh karena itu perkembangan perusahaan diikuti dengan kebutuhan biaya yang besar. Untuk memenuhi dana tersebut, perusahaan melakukan pembiayaan dari luar perusahaan (sumber eksternal).

Perusahaan yang sudah berkembang pasti akan membutuhkan dana tambahan yang cukup banyak, untuk keberlangsungan perusahaan tersebut. Perusahaan akan membutuhkan dana tambahan dari luar (eksternal) yang didapat dari pinjaman dari pihak lain seperti Bank, atau KTA (Kredit Tanpa Agunan) dengan menggunakan persyaratan yang ditentukan oleh pihak yang memberikan dana (Debitur). Perusahaan tentu akan mempunyai kewajiban dalam pengembalian dana yang telah diberikan oleh para Debitur, dengan jangka waktu yang ditentukan berdasarkan besar kecilnya dana atau pinjaman yang diberikan kepada perusahaan tersebut.

Dalam perusahaan mempunyai tingkatan dalam pengembalian dana atau pinjaman. Perusahaan yang mampu memenuhi kewajiban hutangnya tepat pada waktu jatuh tempo, maka perusahaan tersebut berada dalam keadaan likuid. Hal ini dapat tercapai apabila perusahaan tersebut memiliki aktiva lancar yang lebih besar daripada utang lancar atau utang jangka pendeknya. Rasio likuiditas memiliki keterkaitan dengan rasio solvabilitas. Perusahaan yang terus menerus dalam keadaan tidak likuid, kewajiban jangka pendeknya akan menumpuk. Tumpukan utang jangka pendek ini kemudian akan berpengaruh terhadap kemampuan perusahaan dalam memenuhi kewajiban jangka panjang (*solvable*). Perusahaan yang *insolvable* mengandung resiko yang tinggi untuk ditanami investasi, karena perusahaan yang tidak mampu membayar atau mengembalikan utang, maka akan disita kepemilikan hartanya.

Kemampuan perusahaan untuk memenuhi kewajiban jangka panjangnya disebut juga dengan kinerja solvabilitas. Untuk melihat baik buruknya kinerja solvabilitas suatu perusahaan, kita dapat memperhatikan rasio solvabilitasnya (*solvency ratios*). Rasio solvabilitas disebut juga dengan leverage ratio, karena merupakan rasio pengungkit yaitu menggunakan pinjaman untuk memperoleh keuntungan. Dengan rasio solvabilitas, dapat diketahui perbandingan penggunaan dan perusahaan yang berasal dari modal sendiri dengan dana yang berasal dari pihak luar atau pinjaman.

Suatu perusahaan dikatakan dalam keadaan *solvable*, apabila perusahaan mempunyai aktiva atau kekayaan yang cukup untuk membayar semua utang-utangnya. Sebaliknya apabila jumlah aktiva yang tersedia tidak cukup atau lebih

kecil dari jumlah utangnya, maka perusahaan tersebut dapat dikatakan insolvable. Perusahaan yang tidak mempunyai hutang berarti menggunakan modal sendiri 100 %. Rasio ini menyangkut jaminan, yang mengukur kemampuan perusahaan untuk membayar utang apabila pada suatu saat perusahaan dilikuidasi atau dibubarkan.

Setiap perusahaan mempunyai tujuan yang sama, salah satunya adalah mendapatkan keuntungan atau laba yang meningkat pada setiap tahun atau periode. Jika perusahaan sudah dinyatakan solvable, maka di dukung dengan adanya kinerja keuangan perusahaan yang ada pada perusahaan tersebut. Kinerja keuangan dapat dikatakan sebagai hasil yang dicapai oleh perusahaan atas berbagai aktifitas yang dilakukan dalam mendayagunakan sumber keuangan yang tersedia. Kinerja keuangan dapat dilihat dari analisis laporan keuangan atau analisis rasio keuangan. Untuk melakukan analisis rasio keuangan tersebut diperlukan perhitungan rasio-rasio keuangan yang mencerminkan aspek-aspek tertentu. Rasio keuangan diperoleh dengan cara menghubungkan dua atau lebih data keuangan.

Bedasarkan uraian diatas, maka penulis tertarik untuk melakukan penelitian tentang penggunaan leverage dalam perusahaan yang mempengaruhi kinerja keuangan. Maka penulis akan membahas suatu topik dengan judul “ **Analisis Dampak Penggunaan Leverage terhadap Kinerja Keuangan Pada PT X** “.

B. Rumusan Masalah

Sesuai dengan latar belakang masalah yang telah diuraikan sebelumnya, maka yang menjadi pokok permasalahan dalam penelitian ini adalah “Bagaimana dampak penggunaan leverage dalam perusahaan terhadap profitabilitas perusahaan PT. X ?.”

C. Identifikasi Masalah / Pembatasan Masalah

Dalam penelitian ini, penulis mengidentifikasi masalah yang di analisis dengan perhitungan Degree Operating Leverage, Degree Financial Leverage dan Degree Combined Leverage untuk mengetahui permasalahan profitabilitas pada perusahaan.

D. Tujuan Penelitian

Bertolak dari latar belakang dan perumusan masalah yang telah dirumuskan diatas, maka tujuan diadakannya penelitian ini adalah :

- a. Untuk mengetahui Dampak Degree Operating Leverage (DOL) terhadap Profitabilitas.
- b. Untuk mengetahui Dampak Degree Financial Leverage (DFL) terhadap Profitabilitas.
- c. Untuk mengetahui Degree Combined Leverage (DCL) terhadap Profitabilitas.

E. Manfaat Penelitian

Adapun hasil penelitian diharapkan bermanfaat bagi :

1. Penulis : sebagai tambahan ilmu pengetahuan khususnya masalah leverage dan kaitannya dengan profitabilitas perusahaan.

2. Pustaka : Sebagai referensi bagi rekan mahasiswa untuk penelitian lebih lanjut
3. Perusahaan : sebagai masukan untuk melihat dampak leverage dan informasi pengambilan keputusan dimasa yang akan datang.

