

**ANALISIS PENGARUH PERUBAHAN STRUKTUR MODAL PERUSAHAAN  
GO PUBLIC TERHADAP RATIO KEUANGAN ( STUDI KASUS PADA PT.  
CONCORD BENEFIT ENTERPRISES DAN PERUSAHAAN ANAK )**

**SKRIPSI**


Diajukan untuk memenuhi salah satu tugas akademis dan melengkapi  
sebagian dari syarat-syarat guna mencapai gelar Sarjana Ekonomi  
jurusan Manajemen

Oleh :

Nama : Martinus Agus Subekti

No. Pokok : 92420043

Nirm : 923123340250053



**FAKULTAS EKONOMI**

**UNIVERSITAS DARMA PERSADA**

**JAKARTA**

## TANDA PERSETUJUAN SKRIPSI

Nama : Martinus Agus Subekti  
No. Pokok : 92420043  
Nirm : 923123340250053  
Jurusan : Manajemen  
Peminatan : Manajemen Keuangan dan Perbankan  
Program studi : Strata Satu (S1)  
Judul skripsi : ANALISIS PENGARUH PERUBAHAN STRUKTUR MODAL PERUSAHAAN GO PUBLIC TERHADAP RATIO KEUANGAN (STUDI KASUS PADA PT. CONCORD BENEFIT ENTERPRISES DAN PERUSAHAAN ANAK)


Telah diperiksa dan disetujui, untuk diajukan serta diujikan dihadapan panitia pengujian skripsi.

Jakarta, Juli 1997


Mengetahui,  
Ketua Jurusan Manajemen

  
(Drs. Rahedi Soegeng)

Menyetujui,  
1. Pembimbing Materi

  
(Ir. M. Noor Salim, SE)

2. Pembimbing Teknis

  
(Drs. Soeroso)

## TANDA PENGESAHAN SKRIPSI

Nama : Martinus Agus Subekti  
No. Pokok : 92420043  
Nim : 923123340250053  
Jurusan : Manajemen  
Peminatan : Manajemen Keuangan dan Perbankan  
Program studi : Strata Satu (S1)  
Judul skripsi : ANALISIS PENGARUH PERUBAHAN STRUKTUR MODAL PERUSAHAAN GO PUBLIC TERHADAP RATIO KEUANGAN (STUDI KASUS PADA PT. CONCORD BENEFIT ENTERPRISES DAN PERUSAHAAN ANAK)

Telah diujikan didepan panitia penguji skripsi pada tanggal 25 Agustus 1997.

### PANITIA PENGUJI SKRIPSI

<u>Nama :</u>	<u>Jabatan :</u>	<u>Tanda tangan :</u>
1. DR. Hamdy Hady	Ketua	.....
2. Ir. M. Noor Salim, SE	Anggota	.....
3. Drs. H. Usman Saleh, Ak	Anggota	.....

## DAFTAR ISI

	Halaman
KATA PENGANTAR .....	i
DAFTAR ISI .....	ii
DAFTAR TABEL .....	vi
ABSTRAK .....	vii
<b>BAB I : PENDAHULUAN</b>	
A. Latar Belakang .....	1
B. Perumusan Masalah .....	2
C. Tujuan Penelitian .....	4
D. Metode Penelitian .....	5
E. Sistematika Pembahasan .....	5
<b>BAB II : TINJAUAN KEPUSTAKAAN</b>	
A. Pengertian <i>Go public</i> .....	8
1. Proses <i>go public</i> .....	10
2. Persyaratan <i>go public</i> .....	11
3. Kewajiban Perusahaan <i>go public</i> .....	13
B. Pengertian Modal dan Struktur Modal .....	22
C. Pengertian Ratio Keuangan .....	30


1. Likwiditas .....	30
2. Solvabilitas .....	38
3. Rentabilitas .....	44
D. Pengaruh Struktur Modal terhadap Likwiditas, Solvabilitas dan Rentabilitas .....	49
E. Efektifitas dan Efisiensi Penggunaan Modal .....	53
1. Ratio perputaran piutang .....	53
2. Rata-rata pengumpulan piutang .....	54
3. Ratio perputaran persediaan .....	55
4. Rata-rata persediaan tersimpan dalam gudang .....	55
5. Ratio perputaran aktiva tetap .....	56
<b>BAB III : TINJAUAN PADA PT. CONCORD BENEFIT ENTERPRISES DAN PERUSAHAAN ANAK</b>	
A. Sejarah Singkat Perseroan dan Perusahaan Anak .....	58
1. PT. Winner Germent Manufacturing Co. ....	59
2. PT. Kushendy .....	61
3. PT. Kushendy Aribusana .....	63
B. Struktur Organisasi .....	65
C. Kegiatan Perusahaan .....	66
1. Kegiatan Perseroan .....	66

2. Prospek Usaha Perseroan .....	73
----------------------------------	----

#### **BAB IV : ANALISIS DAN PEMBAHASAN**

A. Analisa atas Struktur Modal .....	76
B. Analisa Pengaruh Perubahan Struktur Modal Sebelum dan Setelah <i>Go Public</i> terhadap Likwiditas .....	87
1. <i>Current ratio</i> .....	87
2. <i>Quick ratio</i> .....	90
3. <i>Cash ratio</i> .....	93
C. Analisa Pengaruh Perubahan Struktur Modal Sebelum dan Setelah <i>Go Public</i> terhadap Solvabilitas .....	94
1. Ratio total hutang terhadap total aktiva .....	94
2. Ratio modal sendiri dengan aktiva tetap .....	96
3. Ratio total hutang dengan modal sendiri .....	98
D. Analisa Pengaruh Perubahan Struktur Modal Sebelum dan Setelah <i>Go Public</i> terhadap Rentabilitas .....	100
1. <i>Gross margin ratio</i> .....	100
2. <i>Operating ratio</i> .....	103

3. <i>Return on Investment</i> .....	104
4. <i>Rate of return on net worth</i> .....	109
E. Evaluasi Efektivitas dan Efisiensi	
Penggunaan Modal .....	111
1. Piutang .....	111
2. Persediaan .....	114
3. Ratio perputaran piutang tetap .....	116
<b>BAB V : KESIMPULAN DAN SARAN</b>	
A. Kesimpulan .....	131
B. Saran .....	138
<b>DAFTAR KEPUSTAKAAN</b> .....	142

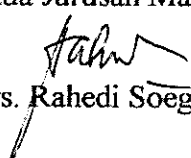


## DAFTAR TABEL

	Halaman
Tabel 1. Struktur Modal .....	76
Tabel 2. Struktur Modal PT. Concord Benefit Enterprises dan Perusahaan anak tahun 1994 dan 1995 .....	85
Tabel 3. <i>Current Ratio</i> .....	87
Tabel 4. <i>Quick Ratio</i> .....	91
Tabel 5. Ratio Total Hutang terhadap Total Aktiva .....	95
Tabel 6. Ratio Modal Sendiri dengan Aktiva Tetap .....	97
Tabel 7. Ratio Total Hutang dengan Modal Sendiri .....	99
Tabel 8. <i>Operating Ratio</i> .....	103
Tabel 9. Ratio Perputaran Piutang .....	111
Tabel 10. Hasil Analisa Struktur Modal PT. Concord Benefit Enterprises dan Perusahaan Anak dengan Ratio Likwi- ditas, Solvabilitas, Rentabilitas, dan Aktivitas tahun 1992, 1994, dan 1995 .....	119

## ABSTRAK

- (A) MA. Subekti : 92420043
- (B) Analisa Pengaruh Perubahan Struktur Modal Perusahaan *Go Public* Terhadap Ratio Keuangan (Studi Kasus Pada PT. Concord Benefit Enterprises dan Perusahaan Anak).
- (C) viii + 142 halaman ; 1997
- (D) Kata kunci : Struktur modal, Likwiditas, Solvabilitas, Rentabilitas, Aktivitas.
- (E) **Hasil penelitian.** Struktur modal adalah 4.41% (1992), 37.43% (1994) dan 32.92% (1995). Pada ratio likwiditas : *current ratio*, 83% (1992), 132% (1994), dan 125% (1995), hal ini menunjukkan *current ratio* cenderung meningkat. *Quick ratio* 30% (1992), 72% (1994) dan 50% (1995). Pada *cash ratio*, 2% (1992), 3% (1994), dan 2% (1995). Pada solvabilitas : ratio total hutang terhadap total aktiva, 70% (1992), 63% (1994), dan 70% (1995), kemampuan perusahaan dalam membelanjai aktivitya dengan hutang adalah tidak jauh berbeda. Ratio modal sendiri dengan aktiva tetap diperoleh hasil 95% (1992), 148% (1994), dan 165% (1995), ini berarti pada tahun 1994 dan 1995, dua tahun setelah *go public* seluruh aktiva tetap dibelanjakan dengan modal sendiri. Ratio total hutang dengan modal sendiri, 250% (1992), 182% (1994), dan 254% (1995). Ini berarti perusahaan belum solvabel. Pada ratio rentabilitas : *gross margin ratio* 32.60% (1992), 38.95% (1994), dan 34.76% (1995), kemampuan perusahaan dalam meningkatkan laba setelah *go public* relatif kecil. Pada *operating ratio* 85% (1992), 84% (1994), 87% (1995). Hal ini menunjukkan tingkat pengendalian pengeluaran biaya semakin menurun. Pada *return on invesment* untuk mengukur rentabilitas ekonomi, 14.55% (1992), 15.39% (1994), dan 8.32% (1995). Perusahaan ini dalam melaksanakan operasinya sehari-hari tidak efisien. Hal ini diperkuat dengan tingkat *operating assets turn over* : 1 X (1992), 0.81 X (1994) dan 0.64 X (1995). *Profit margin*-nya 15% (1992), 15% (1994), dan 13% (1995). Ratio *rate of return on net worth* atau lebih dikenal dengan rentabilitas modal sendiri, 15% (1992), 10% (1994), dan 0.46% (1995). Pada keefektivan perusahaan, ratio perputaran piutang perusahaan, 6.50 X (1992), 7.64 X (1994), dan 6.67 X (1995). Ratio rata-rata perputaran piutangnya 55 hari (1992), 47 hari (1994), dan 53 hari (1995), rata-rata pengumpulan piutang lebih cepet tertagih. Ratio perputaran persediaan 2 X (1992), 2 X (1994), dan 1 X (1995). Rata-rata persediaan tersimpan dalam gudang 180 hari (1992), 180 hari (1994), 360 hari (1995), menunjukkan kelebihan persediaan. Ratio perputaran piutang tetap 3.28 X (1992), 3.49 X (1994), dan 3.80 X (1995), ini menunjukkan tingkat keefektivan penggunaan aktiva semakin membaik.
- (F) Daftar pustaka 13 (1983-1996)
- (G) Ketua Jurusan Manajemen

  
(Drs. Rahedi Soegeng)

  
(Ir. M. Noor Salim, SE)

## KATA PENGANTAR

Sudah menjadi tradisi pada Universitas Dharma Persada bahwa untuk memenuhi syarat dalam menempuh ujian Sarjana program S1, maka bagi setiap mahasiswa/i diwajibkan untuk menulis suatu karya ilmiah yang berbentuk skripsi. Begitupun penulisan skripsi ini, dimaksudkan untuk memenuhi kelengkapan dalam memperoleh gelar Sarjana strata satu (S1) dalam bidang Ekonomi Managemen. Masalah pokok yang menjadi tujuan penulis dalam skripsi ini adalah mempelajari bagaimana perubahan struktur modal pada PT. Concord Benefit Enterprises dan perusahaan anak, sebelum melakukan *go public* dan setelah melakukan *go public*.

Penulis dengan kerendahan hati mengakui dan menyadari bahwa skripsi ini masih terdapat kekurangan. Oleh karena itu penulis mohon maaf sebesar-besarnya, apabila dalam pembahasan masalah ini kurang memenuhi harapan atau keinginan-keinginan para pembaca.

Pada akhirnya dalam kesempatan ini perkenankanlah penulis mengucapkan syukur kehadiran Allah Yang Maha Pengasih lagi Penyayang, yang mana telah melimpahkan rahmatNYA. Tak lupa pula penulis mengucapkan terima kasih yang sebesar-besarnya kepada :

1. Bapak Drs. Sartono, selaku Dekan Fakultas Ekonomi Universitas Dharma Persada.

2. Bapak Ir. M. Noor Salim, SE, selaku dosen pembimbing materi yang selalu memberikan petunjuk-petunjuk berharga kepada penulis, sehingga skripsi ini dapat terselesaikan.
3. Bapak Drs. Soeroso, selaku dosen pembimbing teknis dalam pembuatan skripsi ini.
4. Bapak Suhatsyah Rivai, selaku sekretaris kepala bagian informasi Bapepam dan seluruh staf perpustakaan Bapepam.
5. Seluruh staf pengajar Fakultas Ekonomi Universitas Darma Persada, yang telah memberikan ilmunya untuk penyusunan skripsi ini.
6. Orang tua dan adik Ari, adik Andri serta Netty Setyawati, yang telah membantu, memberikan do'a dan dorongan untuk menulis skripsi ini.
7. Serta kepada semua pihak dan teman-teman yang telah membantu hingga tersusunnya skripsi ini.

Semoga Allah Yang Maha Besar memberikan balasan yang berlimpah atas bantuannya yang telah diberikan kepada penulis. Amien

Jakarta, Agustus 1997  
Penulis

M.A. SUBEKTI

## DAFTAR ISI

	Halaman
<b>KATA PENGANTAR</b> .....	i
<b>DAFTAR ISI</b> .....	iii
<b>DAFTAR TABEL</b> .....	vii
<b>ABSTRAK</b> .....	viii
<b>BAB I : PENDAHULUAN</b>	
A. Latar Belakang .....	1
B. Tujuan Penelitian .....	2
C. Perumusan Hipotesa .....	3
D. Metode Penelitian .....	5
E. Sistematika Pembahasan .....	5
<b>BAB II : TINJAUAN KEPUSTAKAAN</b>	
A. Pengertian <i>Go public</i> .....	8
1. Proses <i>go public</i> pada suatu perusahaan .....	10
2. Peryaratan <i>go public</i> .....	11
3. Kewajiban perusahaan <i>go public</i> .....	13
B. Pengertian Modal dan Struktur Modal .....	22
C. Pengertian Ratio Keuangan .....	30

1. Likwiditas .....	30
2. Solvabilitas .....	38
3. Rentabilitas .....	44
D. Pengaruh Struktur Modal terhadap Likwiditas, Solvabilitas dan Rentabilitas .....	49
E. Efektifitas dan Efisiensi Penggunaan Modal .....	53
1. Ratio perputaran piutang .....	53
2. Rata-rata pengumpulan piutang .....	54
3. Ratio perputaran persediaan .....	55
4. Rata-rata persediaan tersimpan dalam gudang .....	55
5. Ratio perputaran aktiva tetap .....	56
<b>BAB III : TINJAUAN PADA PT. CONCORD BENEFIT ENTERPRISES DAN PERUSAHAAN ANAK</b>	
A. Sejarah Singkat Perseroan dan Perusahaan Anak .....	58
1. PT. Winner Germent Manufacturing Coporation .....	59
2. PT. Kushendy .....	61
3. PT. Kushendy Aribusana .....	63
B. Struktur Organisasi .....	65
C. Kegiatan Perusahaan .....	66
1. Kegiatan Perseroan .....	66

2. Prospek Usaha Perseroaan .....	73
<b>BAB IV : ANALISA PERUBAHAN STRUKTUR MODAL PADA</b>	
<b>PERUSAHAAN GO PUBLIC TERHADAP RATIO KEUANGAN</b>	
<b>PT. CONCORD BENEFIT ENTERPRISES DAN PERUSAHAAN</b>	
<b>ANAK</b>	
A. Analisa atas Struktur Modal .....	76
B. Analisa Perubahan Struktur Modal	
Sebelum dan Setelah <i>Go Public</i>	
terhadap Likwiditas .....	87
1. <i>Current ratio</i> .....	87
2. <i>Quick ratio</i> .....	90
3. <i>Cash ratio</i> .....	93
C. Analisa Perubahan Struktur Modal	
Sebelum dan Setelah <i>Go Public</i>	
terhadap Solvabilitas .....	94
1. Ratio total hutang terhadap total aktiva ( <i>debt ratio</i> ) .....	94
2. Ratio modal sendiri dengan aktiva tetap .....	96
3. Ratio total hutang dengan modal sendiri .....	98
D. Analisa Perubahan Struktur Modal	
Sebelum dan Setelah <i>Go Public</i>	

terhadap Rentabilitas .....	100
1. <i>Gross margin ratio</i> .....	100
2. <i>Operating ratio</i> .....	103
3. <i>Return on Investment</i> .....	104
4. <i>Rate of return on net worth</i> .....	109
E. Evaluasi Efektivitas dan Efisiensi	
Penggunaan Modal .....	111
1. Piutang .....	111
2. Persediaan .....	114
3. Ratio perputaran piutang tetap .....	116
<b>BAB V : KESIMPULAN DAN SARAN</b>	
A. Kesimpulan .....	131
B. Saran .....	138
<b>DAFTAR KEPUSTAKAAN</b> .....	142

## DAFTAR TABEL

	Halaman
Tabel 1. Struktur Modal .....	76
Tabel 2. Struktur Modal PT. Concord Benefit Enterprises dan Perusahaan anak tahun 1994 dan 1995 .....	85
Tabel 3. <i>Current Ratio</i> .....	87
Tabel 4. <i>Quick Ratio</i> .....	91
Tabel 5. Ratio Total Hutang terhadap Total Aktiva .....	95
Tabel 6. Ratio Modal Sendiri dengan Aktiva Tetap .....	97
Tabel 7. Ratio Total Hutang dengan Modal Sendiri .....	99
Tabel 8. <i>Operating Ratio</i> .....	103
Tabel 9. Ratio Perputaran Piutang .....	111
Tabel 10. Hasil Analisa Struktur Modal PT. Concord Benefit Enterprises dan Perusahaan Anak dengan Ratio Likwi- ditas, Solvabilitas, Rentabilitas, dan Aktivitas tahun 1992, 1994, dan 1995 .....	119

## ABSTRAK

- (A) MA. Subekti : 92420043
- (B) Analisis Perubahan Struktur Modal Perusahaan *Go Public* Terhadap Ratio Keuangan Pada PT. Concord Benefit Enterprises dan Perusahaan Anak.
- (C) viii + 142 halaman ; 1997
- (D) Kata kunci : Struktur modal, Likwiditas, Solvabilitas, Rentabilitas, Aktivitas.
- (E) **Hasil penelitian.** Struktur modal adalah 4.41% (1992), 37.43% (1994) dan 32.92% (1995). Pada ratio likwiditas : *current ratio*, 83% (1992), 132% (1994), dan 125% (1995), hal ini menunjukkan *current ratio* cenderung meningkat. *Quick ratio* 30% (1992), 72% (1994) dan 50% (1995). Pada *cash ratio*, 2% (1992), 3% (1994), dan 2% (1995). Pada solvabilitas : ratio total hutang terhadap total aktiva, 70% (1992), 63% (1994), dan 70% (1995), kemampuan perusahaan dalam membelanjai aktivitya dengan hutang adalah tidak jauh berbeda. Ratio modal sendiri dengan aktiva tetap diperoleh hasil 95% (1992), 148% (1994), dan 165% (1995), ini berarti pada tahun 1994 dan 1995, dua tahun setelah *go public* seluruh aktiva tetap dibelanjakan dengan modal sendiri. Ratio total hutang dengan modal sendiri, 250% (1992), 182% (1994), dan 254% (1995). Ini berarti perusahaan belum solvabel. Pada ratio rentabilitas : *gross margin ratio* 32.60% (1992), 38.95% (1994), dan 34.76% (1995), kemampuan perusahaan dalam meningkatkan laba setelah *go public* relatif kecil. Pada *operating ratio* 85% (1992), 84% (1994), 87% (1995). Hal ini menunjukkan tingkat pengendalian pengeluaran biaya semakin menurun. Pada *return on invesment* untuk mengukur rentabilitas ekonomi, 14.55% (1992), 15.39% (1994), dan 8.32% (1995). Perusahaan ini dalam melaksanakan operasinya sehari-hari tidak efisien. Hal ini diperkuat dengan tingkat *operating assets turn over* : 1 X (1992), 0.81 X (1994) dan 0.64 X (1995). *Profit margin*-nya 15% (1992), 15% (1994), dan 13% (1995). Ratio *rate of return on neth worth* atau lebih dikenal dengan rentabilitas modal sendiri, 15% (1992), 10% (1994), dan 0.46% (1995). Pada keefektivan perusahaan, ratio perputaran piutang perusahaan, 6.50 X (1992), 7.64 X (1994), dan 6.67 X (1995). Ratio rata-rata perputaran piutangnya 55 hari (1992), 47 hari (1994), dan 53 hari (1995), rata-rata pengumpulan piutang lebih cepet tertagih. Ratio perputaran persediaan 2 X (1992), 2 X (1994), dan 1 X (1995). Rata-rata persediaan tersimpan dalam gudang 180 hari (1992), 180 hari (1994), 360 hari (1995), menunjukkan kelebihan persediaan. Ratio perputaran piutang tetap 3.28 X (1992), 3.49 X (1994), dan 3.80 X (1995), ini menunjukkan tingkat keefektivan penggunaan aktiva semakin membaik.
- (F) Daftar pustaka 13 (1983-1996)
- (G) Ketua Jurusan Manajemen
- (H) Pembimbing Materi
- (Drs. Rahedi Soegeng)
- (Ir. M. Noor Salim, SE)

# B A B I

## P E N D A H U L U A N

### A. Latar Belakang

Salah satu alternatif dari pengusaha untuk memperoleh tambahan modal dalam rangka pengembangan usahanya dilakukan dengan cara menerbitkan saham atau obligasinya dan kemudian diperdagangkan pada pasar modal atau bursa efek.

Keuntungan - keuntungan yang diperoleh dengan cara menarik modal masyarakat melalui penjualan saham atau obligasi adalah perolehan modal yang relatif cepat sehingga memungkinkan para pengusaha untuk mewujudkan pengembangan usahanya dengan cepat pula. Disamping itu perusahaan juga dapat mengalami kerugian dalam penjualan saham atau obligasi tersebut, ini dikarenakan banyak sebab seperti kinerja perusahaan yang dinilai oleh para investor tidak memuaskan sehingga perusahaan dapat mengalami kerugian, bila perusahaan tersebut mendapat kerugian dalam penjualan saham berarti perusahaan tersebut tidak berhasil dalam penambahan perolehan modalnya.

Oleh karena itu perusahaan dituntut untuk dapat menjaga citranya

dan meningkatkan kepercayaan pada para investor, agar perolehan harga saham dan obligasi perusahaan tersebut dapat meningkat terus dan menghasilkan tambahan modal yang diperlukan, sehingga perusahaan dapat mengembangkan ekspansinya dengan cara menambah ataupun memperkuat perusahaan tersebut.

Keuntungan atau kerugian perusahaan dalam penjualan saham dan obligasi tersebut dapat mempengaruhi struktur modal perusahaan, sejauh mana perubahan struktur modal perusahaan tersebut dapat diketahui dengan menganalisa perubahan - perubahan struktur modal sebelum dan sesudah perusahaan tersebut *go public* terhadap ratio keuangan yang terdiri dari likwiditas, solvabilitas, dan rentabilitas pada perusahaan PT. Concord Benefit Enterprise.

## **B. Perumusan Masalah**

Perusahaan melakukan *go public* adalah dalam rangka perluasan dan pengembangan usahanya dengan cara menerbitkan dan menjual saham atau obligasi, dengan harapan akan mendapatkan tambahan modal. Sehingga terjadi perubahan dalam struktur modalnya, dari perusahaan yang belum *go public* menjadi perusahaan yang *go public*. Pada perusahaan yang belum *go public* modal diperoleh dari para pendiri perusahaan atau pemilik perusahaan saja dan juga pinjaman

dari bank, sedangkan bagi perusahaan yang sudah *go public* modal diperoleh tidak hanya dari pemilik modal akan tetapi juga diperoleh dari investor lain atau masyarakat luas yang mengikutsertakan modalnya dengan cara membeli saham atau obligasi perusahaan bersangkutan.

Bila terdapat perubahan dalam struktur modal tersebut apakah itu mendapatkan keuntungan ataupun kerugian dalam penjualan saham dan obligasinya, maka akan mempengaruhi kondisi perusahaan tersebut dalam hal likwiditas, solvabilitas, serta rentabilitasnya.

Oleh karena itu sejauh mana pengaruh perubahan struktur modal terhadap kondisi perusahaan dapat dilakukan penilaian dengan :

1. penilaian likwiditas,  
yang dimaksud adalah untuk mengetahui kemampuan perusahaan untuk membayar hutang-hutang jangka pendeknya tepat pada waktunya.
2. penilaian solvabilitas,  
yang dimaksud adalah untuk mengetahui kemampuan suatu perusahaan untuk membayar semua hutang-hutangnya (baik hutang jangka pendek maupun jangka panjang) dengan aktiva-aktiva yang dimiliki perusahaan tersebut.
3. penilaian rentabilitas atau profitabilitas.

3. penilaian rentabilitas atau profitabilitas.

yang dimaksud adalah untuk mengetahui tentang kemampuan perusahaan untuk memperoleh laba berdasarkan modal yang digunakannya. Hal ini penting bagi investor-investor yang mengikut sertakan modalnya bagi perusahaan yang bersangkutan, karena laba inilah yang akan menentukan apakah perusahaan tersebut mampu melunasi pinjaman-pinjamannya.

**C. Tujuan Penelitian**

Tujuan penulisan ini adalah untuk mengetahui sejauh mana pengaruh perubahan struktur modal sebelum dan sesudah perusahaan *go public* terhadap likwiditas, solvabilitas, dan rentabilitas pada perusahaan PT. Concord Benefit Enterprise.

Di samping itu tujuan penulisan skripsi ini adalah juga untuk memenuhi salah satu syarat dalam rangka menempuh ujian akhir untuk memperoleh gelar sarjana (S1) Fakultas Ekonomi Universitas Darma Persada.

#### D. Metode Penelitian

Metode-metode yang penulis gunakan dalam penyusunan skripsi ini adalah :

a. *Library research* (Penelitian kepustakaan).

Penulis mempelajari bahan - bahan teoritis yang ada relevansinya dengan masalah pada skripsi ini.

b. *Field research* (Penelitian lapangan).

Penulis melakukan penelitian lapangan dengan mempergunakan metode observasi (pengamatan), dengan mengunjungi Bapepam untuk memperoleh data perusahaan yang diperlukan.

#### E. Sistematika Pembahasan

Dalam penulisan skripsi ini penulis mengadakan pembagian-pembagian yang terdiri atas bab-bab, dimana masing-masing bab ini memuat suatu uraian yang terpisah, namun secara keseluruhan bab-bab tersebut satu sama lainnya mempunyai kaitan sehingga seluruh skripsi ini merupakan satu kesatuan.

Disamping itu tujuan dari sistematika pembahasan ini adalah untuk membantu pembaca memahami dan mengikuti isi skripsi ini.

Maka secara garis besarnya, isi skripsi ini disusun dalam lima bab, dengan perincian sebagai berikut :

#### **B A B I    PENDAHULUAN**

Bab ini menguraikan tentang latar belakang, perumusan masalah, tujuan penelitian, metode penelitian, dan sistematika pembahasan.

#### **B A B II    TINJAUAN KEPUSTAKAAN**

Dalam bab ini dibahas tentang beberapa pengertian seperti *go public* dan syaratnya, modal dan struktur modal, likwiditas, solvabilitas dan rentabilitas, serta membahas juga mengenai pengaruh perubahan struktur modal terhadap likwiditas, solvabilitas, rentabilitas, dan juga ektivitas serta efisiensi penggunaan modal.

#### **B A B III    TINJAUAN PADA PT. CONCORD BENEFIT ENTERPRISE.**

Pada bab ini menguraikan secara singkat mengenai sejarah, struktur organisasi, dan kegiatan usaha perusahaan.

#### **B A B IV    ANALISIS DAN PEMBAHASAN**

Pada bagian ini mengulas tentang analisis dari laporan neraca dan laba-rugi atas struktur modal, pengaruh perubahan struktur modal sebelum dan setelah perusahaan *go public* terhadap likwiditas, solvabilitas, dan rentabilitas

*go public* terhadap likwiditas, solvabilitas, dan rentabilitas serta analisa efektivitas dan efisiensi terhadap penggunaan modal.

## B A B V KESIMPULAN DAN SARAN

Sedangkan pada bagian akhir ini berisi suatu kesimpulan dari bab yang telah diuraikan sebelumnya, dalam bab ini juga terdapat saran kepada perusahaan untuk dapat mengembangkan usahanya dimasa yang akan datang.

## DAFTAR KEPUSTAKAAN

