

**ANALISA POSISI KEUANGAN PERUSAHAAN
PADA PT. TITIS SAMPURNA**

SKRIPSI

**Diajukan Untuk Memenuhi Salah Satu Tugas Akademik Dan
Melengkapi Sebagian Dari Syarat-Syarat Guna Mencapai
Gelar Sarjana Ekonomi
Jurusan Manajemen**

Oleh :

MEUTIA

No.Pokok : 93420048

NIRM : 933123340250058



**FAKULTAS EKONOMI
UNIVERSITAS DARMA PERSADA
JAKARTA
1997**


TANDA PERSETUJUAN SKRIPSI

Nama : MEUTIA
No. Pokok : 93420048
N I R M : 933123340250058
Jurusan : Manajemen
Program Study : Keuangan dan Perbankan
Judul Skripsi : Analisa Posisi Keuangan Perusahaan
Pada PT. Titis Sampurna.


Telah diperiksa dan disetujui, untuk diajukan dan diujikan di hadapan
Panitia Penguji Skripsi.

Jakarta, Juli 1997


Mengetahui
a/n Dekan Fakultas Ekonomi
Ka. Jur. Manajemen


(Drs. Rahedi Soegeng)

Menyetujui
1. Pembimbing Materi


(Drs. Rahedi Soegeng)

2. Pembimbing Teknis


(Sukardi, SE)

TANDA PENGESAHAN SKRIPSI

Nama : MEUTIA
No. Pokok : 93420048
NIRM : 933123340250058
Jurusan : Manajemen
Program Study : Keuangan dan Perbankan.
Judul : ANALISA POSISI KEUANGAN PERUSAHAAN
PADA PT. TITIS SAMPURNA

Telah diujikan dihadapan Panitia Penguji Skripsi pada tanggal 25 - 8 - 1997.

Panitia Penguji Skripsi

Nama	Jabatan	Tanda Tangan
1. H. Chalid Ismail,SE	Ketua
2. Drs.Rahedi Soengeng	Anggota <i>Jahw</i>
3. Drs. Ruslan Harahap	Anggota

KATA PENGANTAR

Dengan mengucapkan puji dan syukur kehadiran Tuhan yang Maha Esa, akhirnya penulis dapat menyelesaikan skripsi ini, yang merupakan salah satu syarat untuk mencapai gelar Sarjana Lengkap pada Fakultas Ekonomi Universitas Darma Persada.

Dalam kesempatan ini penulis menyampaikan ucapan terima kasih yang sebesar-besarnya pada pihak yang telah banyak memberi bantuan dan bimbingan kepada penulis selama penulisan skripsi ini.

Rasa penghargaan dan terima kasih yang tak terhingga penulis sampaikan kepada :


1. Bapak Drs.Sartono, selaku Dekan Fakultas Ekonomi Universitas Darma Persada.
2. Bapak Drs.Rahedi Soegeng, selaku Ketua Jurusan Manajemen Fakultas Ekonomi dan selaku dosen pembimbing materi yang ditengah kesibukkannya beliau berkenan meluangkan waktu untuk membimbing penulis dalam menyusun skripsi ini.
3. Bapak H. Chalid Ismail, SE selaku PUDEK I Universitas Darma Persada.
4. Bapak Sukardi, SE selaku Pembimbing Teknis skripsi penulis.
5. Papa,Mama dan kakak-kakak yang memberi bantuan dan dukungan moril maupun materil.

6. Bapak Moh. Abdul Aziz, SE serta karyawan PT.Titis Sampurna yang telah memberikan bantuan dalam penulisan skripsi ini dengan memberikan data yang menjadi materi pokok dari skripsi ini.
7. Indah, Irfi dan rekan-rekan mahasiswa yang telah memberikan bantuan moril.

Disamping itu Penulis juga menyadari bahwa skripsi ini bukanlah merupakan skripsi yang sempurna, namun penulis berharap agar skripsi ini dapat memenuhi tujuannya dan bermanfaat bagi kita semua.

Jakarta, Juli 1997

PENULIS



ABSTRAK

- (A) MEUTIA (93420048 / 933123340250058)
- (B) ANALISA POSISI KEUANGAN PERUSAHAAN PADA PT. TITIS SAMPURNA.
- (C) X + 81 halaman : 8 tabel ; 3 gambar, 1997.
- (D) Kata kunci : Neraca, Laporan Rugi Laba, Sumber dan Penggunaan Dana Kas, Sumber dan Penggunaan Dana Modal Kerja, Ratio Likuiditas, Ratio Likuiditas, ratio Aktivitas, Ratio leverage, Ratio Profitabilitas.
- (E) Alasan dan Tujuan Penelitian, perencanaan teori kedalam praktek dengan menganalisa data perusahaan untuk menyusun karya ilmiah berbentuk ilmiah.
Metode Penelitian. Penelitian yang digunakan adalah case method berdasarkan descriptoon studies yang menggambarkan faktor yang sebenarnya dengan menggunakan case yang terbatas dan setiap case diteliti secara mendalam.
Hasil Penelitian tahun 1995. Current Ratio 1230%. Quick Ratio 10%, Cash Ratio 299%.
Kesimpulan dan Saran. Penurunan prestasi yang drastis lima tahun terakhir, dikarenakan penurunan profitabilitas, pengaruh dari penggunaan aktiva tetap yang tidak optimal. Ini menunjukkan Contribution Margin untuk menutupi biaya tetap semakin melemah akibat meningkatnya biaya tetap dan kegagalan untuk meningkatkan penjualan.
Dukungan keuangan perusahaan yang kuat, likwiditas yang baik merupakan hal yang penting dalam penilaian prestasi perusahaan.
- (F) Daftar Acuan 7 (1986-1995).
- (G) Kepala Jurusan Manajemen
- (H) Dosen Pembimbing


(Drs. Rahedi Soegeng)


(Drs. Rahedi Soegeng)

DAFTAR ISI

	Hal
TANDA PERSETUJUAN SKRIPSI.....	i
TANDA PENGESAHAN SKRIPSI	ii
KATA PENGANTAR	iii
ABSTRAK	v
DAFTAR ISI	vi
DAFTAR GAMBAR	vii
DAFTAR TABEL	viii
BAB I PENDAHULUAN	1
A. Latar Belakang Masalah	1
B. Identifikasi Masalah	4
C. Metodologi Penelitian	5
D. Tujuan dan Manfaat Penelitian	11
E. Hipotesis	11
F. Sistematika Pembahasan	11
BAB II TINJAUAN TEORI	14
A. Pengertian Manajemen Keuangan	14
B. Pengertian Laporan Keuangan	16
C. Bentuk dan Analisa Laporan Keuangan	21
D. Laporan Sumber dan Penggunaan Dana	29
BAB III TINJAUAN UMUM PERUSAHAAN	34
A. Sejarah Singkat Perusahaan	34
B. Bidang Usaha Perseroan	36
C. Struktur Organisasi	37
BAB IV ANALISA POSISI KEUANGAN PERUSAHAAN	43
A. Penilaian Perusahaan Secara Umum	43
1. Analisa Neraca Perusahaan	43
2. Analisa Laporan Rugi/Laba Perusahaan	46
B. Analisa Sumber dan Penggunaan Dana	53
C. Analisa Ratio	59
BAB V PENUTUP	76
A. Kesimpulan	76
B. Saran	79
DAFTAR PUSTAKA	

DAFTAR GAMBAR

GAMBAR	HAL
1-1. Du Pont Formula	33
3-1. Organization Chart PT. Titis Sampurna	41
3-2. Branch Organization Chart PT. Titis Sampurna	42



DAFTAR TABEL

Tabel	Hal
4-1 Analisa Presentasi Horizontal PT. Titis Sampurna, Balance Sheets Per 31 Desember 1991-1995	49
4-2 Analisa Presentasi Vertikal PT.Titis Sampurna, Balance Sheets Per 31 Desember 1991-1995	50
4-3 Analisa Presentasi Vertikal PT.Titis Sampurna, Income Statement Per 31 Desember 1991-1995	51
4-4 Analisa Presentasi Horizontal PT.Titis Sampurna, Income Statement Per 31 Desember 1991-1995	52
4-5 Comparative Balnce Sheets and sources and Uses fund 1991/1992 - 1994/1995	60
4-6 Comparative Ratio PT.Titis Sampurna 1991-1995	73
4-7 Balance Sheets PT. Titis Sampurna 1991-1995	74
4-8 Income Statement PT.Titis Sampurna 1991-1995	75



BAB I

PENDAHULUAN

A. LATAR BELAKANG MASALAH

Dewasa ini terutama di Indonesia persaingan yang semakin tajam dikalangan perusahaan-perusahaan atau dunia usaha sangat dirasakan.

Persaingan tersebut sangat mempengaruhi maju mundurnya suatu perusahaan. Bertolak dari keadaan tersebut perusahaan-perusahaan cenderung meningkatkan kemampuan manajemennya sehingga mampu bertahan. Setiap perusahaan mempunyai tujuan tertentu, yang sedapat mungkin akan dijabarkan, dan diformulasikan dengan jelas dan tegas. Hal demikian dapat dimengerti karena dengan penjabaran dan formulasi yang tepat dapat membantu dan bahkan menjadi kunci keberhasilan perusahaan didalam menempatkan kedudukannya pada posisi yang baik dimasa mendatang.

Salah satu faktor yang diperlukan perusahaan untuk dapat berkembang dan sanggup menempatkan diri pada posisi yang baik adalah manajemen yang baik. Manajemen pembelanjaan menyangkut aktivitas atau kegiatan perusahaan untuk mendapatkan dan menggunakan dana secara efektif dan efisien. Manajemen pembelanjaan tidak harus dipandang sebagai fungsi bagian tersendiri, tetapi harus dipandang sebagai fungsi bagian terpadu dari keseluruhan manajemen. Pengukuran prestasi suatu perusahaan yang ditimbulkan sebagai akibat dari proses pengambilan keputusan merupakan persoalan atau problema yang kompleks dan sulit

karena nantinya akan menyangkut persoalan efektifitas penggunaan modal, efisiensi dan renatbililitas. Potensi dan kondisi keuangan perusahaan hanya dapat diketahui dari laporan keuangannya.

Untuk dapat mengetahui ataupun memperoleh gambaran tentang keadaan keuangan suatu perusahaan yang bersangkutan, laporan rugi labanya yang harus diinterpretasikan. Jadi laporan keuangan merupakan sarana untuk menentukan atau menilai laporan keuangan sehingga dari hasil analisa tersebut pihak-pihak yang bersangkutan mengetahui kelemahan dan kekuatan perusahaan.

Dengan demikian untuk mengetahui posisi keuangan suatu perusahaan serta hasil-hasil yang telah dicapainya, diperlukan analisa dan interpretasi laporan keuangan, atau dapat dikatakan bahwa melalui analisa dan interpretasi atas laporan keuangan suatu perusahaan.

Dengan demikian untuk dapat mengetahui posisi keuangan suatu perusahaan serta hasil-hasil yang telah dicapainya, diperlukan analisa dan interpretasi laporan keuangannya atau dapat dikatakan bahwa melalui analisa dan interpretasi atas laporan keuangan suatu perusahaan, dapat dinilai kemampuan perusahaan yang bersangkutan dalam memenuhi kewajiban-kewajiban jangka pendeknya, struktur modal, distribusi aktiva, efektif tidaknya penggunaan aktiva, berhasil tidaknya perusahaan yang diharapkan dan lain sebagainya.

Seperti telah dikatakan diatas bahwa dari setiap perusahaan atau badan usaha adalah berbeda-beda, seperti halnya yang kebanyakan

diliputi oleh masalah-masalah yang sifatnya teknis. Adakalanya pimpinan perusahaan pada perusahaan pada perusahaan lebih banyak memperhatikan masalah-masalah teknis, salah satunya adalah perusahaan yang bergerak dalam bidang " Quality Control Mechanical Conturction" yang bertujuan membantu pemerintah dalam meningkatkan produksi minyak kontraktor-kontraktor perminyakan.

Walaupun pada dewasa ini pendapatan negara dari sektor migas kurang menguntungkan, namun demikian sektor ini masih merupakan sumber devisa yang paling utama bagi Indonesia disamping sektor-sektor lainnya. Untuk itu diperlukan kecermatan dalam berproduksi, agar kenaikan biaya-biaya produksi sedapat mungkin ditekan serendah mungkin.

Kehadiran perusahaan yang bergerak dalam bidang Quality Control Mechanical ikut berperan dalam penentuan berhasil atau tidaknya produksi migas, karena bidang ini sangat diperlukan guna pengawasan mutu dari pada pembuatan sarana-sarana perminyakan di Indonesia. Untuk mencapai tujuan yang telah ditetapkan, maka faktor-faktor administratif dan teknis harus dikoordinasikan dengan baik, sehingga perusahaan berjalan sesuai dengan yang diharapkan. Salah satu faktor administratif yang sangat penting adalah masalah pembelanjaan perusahaan dengan segala aspeknya. Dengan alasan-alasan tersebut, maka sebagai judul dalam penyusunan skripsi ini " Analisa Posisi Keuangan Perusahaan Pada PT. Titis Sampurna".

B. IDENTIFIKASI MASALAH

1. Pembatasan Masalah

Sebelum pembahasan suatu obyek dilaksanakan harus terlebih dahulu permasalahan yang ada, sehingga pembahasan masalah akan menemukan titik temu lebih terarah.

Permasalahan yang ada pada PT. Titis Sampurna sangat kompleks sebagaimana pada umumnya badan-badan usaha yang lain, seperti masalah-masalah teknis, manajemen, pemasaran dan lain-lainnya. Sesuai dengan bidang dan jurusan serta disiplin ilmu yang ada, maka penulis dalam rangka pembahasan masalah pada perusahaan tersebut membatasi pada keadaan keuangan PT. Titis Sampurna, karena faktor-faktor likwiditas, rentabilitas dan solvabilitas perusahaan juga sangat menentukan berhasil atau tidaknya perusahaan didalam pengoperasian modal kerja yang dimilikinya.

2. Perumusan Masalah

Masalah yang diteliti dapat dirumuskan sebagai berikut :

1. Bagaimana prestasi perusahaan dari segi keuangan ?
2. Bagaimana sebaiknya meningkatkan prestasi perusahaan dari segi keuangan tersebut ?

C. METODOLOGI PENELITIAN

Pada dasarnya suatu penelitian merupakan suatu usaha untuk menemukan, mengembangkan dan menguji kebenaran suatu pengetahuan.

Usaha tersebut harus dilakukan dengan menggunakan metode-metode ilmiah. Untuk pengukuran dan pengujian hipotesa dari permasalahan yang diuraikan dalam skripsi ini, penulis melakukan dua langkah-langkah pokok untuk mendapatkan data-data sebagai berikut :

1. Metode Pengumpulan Data

a. Riset kepustakaan

Penelitian yang dilakukan dengan cara mempelajari buku-buku ilmiah dan literatur yang ada hubungannya dengan pembahasan skripsi, untuk digunakan sebagai landasan teori.

b. Riset Lapangan

Yaitu pengumpulan data dilakkan secara langsung pada perusahaan yang menjadi obyek pembahsan dan pengumpulan, kemudian dengan mempelajari informasi-informasi dan laporan yang ada di PT. Titis Sampurna.

2. Metode Analisa Data

Didalam menganalisa prestasi kauangan perusahaan pada PT.Titis Sampurna, penulis menggunakan metode analisa yang lazim dipergunakan yaitu :

a. Analisa Ratio

Penggunaan metode analisa ratio memungkinkan untuk mendapatkan nilai tingkat keefektifan operasi serta derajat keuntungan perusahaan.

1. Ratio Likuiditas

a) Current Ratio

Merupakan jumlah kekayaan perusahaan yang dalam jangka pendek dapat dijadikan uang tanpa mengganggu jalannya perusahaan.

$$\text{Current Ratio} = \frac{\text{Current Assets}}{\text{Current Liabilities}}$$

b) Quick Ratio

Merupakan suatu ukuran untuk mengukur kemampuan perusahaan untuk membayar hutang jangka pendek tanpa mengandalkan penjualan persediaan.

$$\text{Quick Ratio} = \frac{\text{C.A} - \text{Inventory}}{\text{Current Liabilities}}$$

2. Ratio Leverage

a. Debt ratio

Ratio untuk mengukur prosentase total dana yang berasal dari kreditur.

$$\text{Debt Ratio} = \frac{\text{Total debt}}{\text{Total Assets}}$$

b. Debt to Equity Ratio

Ratio yang menunjukkan kegiatan perusahaan yang dibiayai dari dana dari luar dan dari dana sendiri.

$$\text{Debt to Equity Ratio} = \frac{\text{Total Debt}}{\text{Equity}}$$

c. Time Interest Earned

Mengukur sampai seberapa jauh keuntungan perusahaan dapat berkurang dan kesulitan dalam membayar bunga pinjaman.

$$\text{Time Interest Earned} = \frac{\text{Ebit}}{\text{Interest Charges}}$$

d. Fixed Charge Coverage

Ratio yang menunjukkan berapa kali biaya yang dibayar dari laba.

$$\text{Fixed C.C} = \frac{\text{Ebit} + \text{Other fixed charge}}{\text{Fixed Charge}}$$

2. Ratio Aktivitas

Mengukur seberapa jauh efektifitas perusahaan dalam mengelola sumber dananya.

a. Inventory Turn Over

Menunjukkan berapa kali dana yang ditanam dalam persediaan suatu periode.

$$\text{Inventory Turn Over} = \frac{\text{Sales}}{\text{Inventory}}$$

b. Fixed Assets Turn over

Menunjukkan berapa kali dana yang ditanam dalam fixed assets berputar selama satu periode.

$$\text{Fixed Assets Turn Over} = \frac{\text{Sales}}{\text{Fixed Assets}}$$

c. Average Collection Period

Menunjukkan berapa lama dana perusahaan yang tertanam piutang secara rata-rata.

$$\text{Average C.P} = \frac{\text{Receivable}}{\text{Sales per day}}$$

d. Fixed Assets Turn Over

Menunjukkan berapa kali dana yang ditanam dalam fixed Assets berputar selama satu periode.

$$\text{Fixed Assets Turn Over} = \frac{\text{Sales}}{\text{Fixed Asset}}$$

e. Total Assets Turnover

Menunjukkan perbandingan antara sales dengan total assets.

$$\text{Total Assets Turnover} = \frac{\text{Sales}}{\text{Total Assets}}$$

4. Ratio Profitabilitas

a. Profit Margin on Sales

Menunjukkan gambaran laba yang diperoleh dari tiap rupiah penjualan.

$$\text{Profit margin on sales} = \frac{\text{Net Income}}{\text{Sales}}$$

b. Return on total Assets

Merupakan alat untuk mengukur laba atas investasi perusahaan.

$$\text{Return On total assets} = \frac{\text{Net Income}}{\text{Total Assets}}$$

c. Return on Net Worth

Menunjukkan perbandingan antara laba bersih setelah dikurangi pajak terhadap kekayaan perusahaan.

$$\text{Return on Net Worth} = \frac{\text{Net Income}}{\text{Net Worth}}$$

b. Analisa Laporan Sumber dan Penggunaan Dana

Analisa ini bertujuan untuk mengetahui bagaimana dana dipergunakan dan bagaimana kebutuhan dana tersebut dibelanjai.

1. Dana dalam artian kas

Laporan sumber dan penggunaan kas menunjukkan perubahan kas selama satu periode dan alasan mengenai perubahan kas.

2. Dana dalam arti modal kerja

Menunjukkan tingkat operasi ekonomis dan menghindari kesulitan yang akan timbul.

c. Analisa Perbandingan Laporan Keuangan

Suatu analisa yang dilakukan dengan jalan membandingkan laporan keuangan untuk dua periode atau lebih.

D. TUJUAN DAN MENFAAT PENELITIAN

1. Tujuan Penelitian

Penelitian ini adalah untuk menjaga agar pengetahuan yang dicapai dari suatu penelitian dapat mempunyai nilai ilmiah yang setinggi-tingginya. Penelitian ini bertujuan untuk mengukur tingkat prestasi perusahaan dengan menggunakan laporan keuangan yang tersedia untuk mengetahui profitabilitas yang dicapai oleh perusahaan.

2. Manfaat Penelitian

Adapun manfaat penelitian yang akan diperoleh adalah :

- a. Sebagai masukan (input) bagi manajemen PT. Titis Sampurna, agar lebih giat dalam menjaga dan mempertahankan penampilan baik secara sehat dan prima.
- b. Sebagai bahan pertimbangan bagi perusahaan dalam pengambilan keputusan yang menyangkut perkembangan perusahaan selanjutnya.
- c. Sebagai dasar untuk merencanakan kegiatan operasional dalam usaha mencapai tingkat laba tertentu atau perencanaan laba.

- d. Menambah wawasan pengetahuan bagi penulis dalam hal penilaian tingkat prestasi perusahaan.

E. HIPOTESIS

Apabila perusahaan mempunyai tingkat produktivitas yang tinggi maka perusahaan akan mampu bersaing dengan perusahaan lain.

Profitabilitas perusahaan dipengaruhi juga oleh tingkat penjualan perusahaan.

F. SISTIMATIKA PEMBAHASAN

Untuk memudahkan pembahasan permasalahan dalam skripsi ini penulis membuat sistematika dan pembahasan yang rasional sebagai berikut:

Bab I : PENDAHULUAN

Bab ini mengungkapkan tentang latar belakang atau motivasi pemilihan materi skripsi dengan menjelaskan bagaimana pentingnya suatu penganalisaan dan penginterpretasikan serta penilaian laporan keuangan sebagai salah satu dasar pengambilan keputusan di masa yang akan datang. Didalam bab ini juga diuraikan tentang landasan teori yang akan diterapkan untuk keperluan di maksud, penentuan pokok permasalahan, metodologi penelitian yang dilakukan penulis guna melengkapi skripsi ini serta pembabakan skripsi untuk sistimatik pembahasan.

BAB II : TINJAUAN TEORI

Didalam bab ini dijelaskan mengenai pengertian manajemen pembelanjaan, pengertian laporan keuangan serta mengenai ratio keuangan sebagai suatu alat untuk memperjelas permasalahan yang akan dianalisa yang akan digunakan dalam pembahasan permasalahan pada PT. Titis Sampurna.

BAB III : TINJAUAN UMUM PERUSAHAAN

Bab ini memuat sejarah perusahaan serta status hukumnya sejak mulai didirikan. Didalam bab ini juga diuraikan tentang struktur organisasinya serta aktivitas-aktivitasnya.

BAB IV : ANALISA PRESTASI KEUANGAN PERUSAHAAN

Bab ini tersiri dari 3 (tiga) sub bab yang pada pokoknya menganalisa laporan keuangan PT.Titis Sampurna melalui neraca dan laporan rugi laba perusahaan pada akhir tahun, dari tahun 1991 sampai dengan tahun1995. Sub bab 1, membahas analisa dan interprestasi laporan keuangan PT. Titis Sampurna. Selanjutnya dibuat analisa perbandingan laporan keuangan dari tahun ke tahun.Sub .bab 2, mengupas analisa sumber dan penggunaan dana perusahaan dan dari mana dana diperoleh untuk mencukupi kebutuhan. Dalam sub 3, diuraikan tentang analisa yang

didirikan secara series dari ke tahun ke tahun guna kelengkapan menganalisa.

BAB V : PENUTUP

Bab ini merupakan kesimpulan dari seluruh permasalahan yang ada serta analisa-analisa yang telah dilakukan. Kemudian bertolak dari hasil analisa disajikan saran-saran yang mungkin untuk mengatasi pertumbuhan dan perkembangan PT. Titis Sampurna.



