

## LAMPIRAN

### Lampiran 1 Surat Permohonan Kuesioner Penelitian

#### **PENGARUH PENERAPAN PENCATATAN KEUANGAN DIGITAL, LITERASI KEUANGAN DAN KOMPETENSI DIGITAL TERHADAP KEBERLANJUTAN UMKM**

**(Studi Kasus Pada Coffee Shop di Jakarta Timur)**

Kepada Yth.

Bapak/Ibu/Saudara/I Responden

Di Tempat

Dalam rangka penelitian untuk keperluan Tugas Akhir Skripsi sebagai bagian dari syarat kelulusan di Universitas Darma Persada, saya:

Nama : Syifa Fauziah

NIM : 20184202101

Program Studi : Akuntansi

Fakultas : Ekonomi

Penelitian ini berjudul “Pengaruh Penerapan Pencatatan Keuangan Digital, Literasi Keuangan Dan Kompetensi Digital Terhadap Keberlanjutan UMKM (Studi Kasus Pada Coffee Shop di Jakarta Timur)”. Untuk mendukung tujuan penelitian ini, saya sangat berharap Bapak/Ibu/Saudara/i bersedia meluangkan waktu sekitar 10 menit untuk menjawab seluruh pertanyaan dalam kuisisioner ini dengan lengkap dan sesuai dengan kondisi sebenarnya.

Kerahasiaan data Bapak/Ibu/Saudara/i akan dijaga sepenuhnya. Saya mengucapkan terima kasih yang sebesar-besarnya atas kesediaan Bapak/Ibu/Saudara/i dalam pengisian kuisisioner ini.

Hormat Saya,

Syifa Fauziah

### Identitas Responden

Isilah identitas diri saudara dan berilah tanda silang (X) sesuai pilihan yang sudah disediakan.

No	Keterangan	Jawaban
1	Nama	
2	Jenis kelamin	<input type="checkbox"/> Laki-laki <input type="checkbox"/> Perempuan
3	Usia	
4	Pendidikan terakhir	<input type="checkbox"/> SD <input type="checkbox"/> SMP <input type="checkbox"/> SMA <input type="checkbox"/> D3/S1 ke atas
5	Jenis usaha coffee shop Anda	<input type="checkbox"/> Warung kopi kecil (rumahan) <input type="checkbox"/> Coffee shop modern/franchise <input type="checkbox"/> Booth kopi take-away <input type="checkbox"/> Kedai kopi + makanan ringan <input type="checkbox"/> Lainnya: _____
6	Lama menjalankan usaha	<input type="checkbox"/> < 2 tahun <input type="checkbox"/> 2–3 tahun <input type="checkbox"/> > 3 tahun
7	Omzet usaha pertahun	<input type="checkbox"/> < Rp 50.000.000 <input type="checkbox"/> Rp 50.000.001 – Rp 100.000.000 <input type="checkbox"/> Rp 100.000.001 – Rp 500.000.000 <input type="checkbox"/> > Rp 500.000.001

### Pertanyaan Penyaring

Untuk pertanyaan dibawah ini berilah tanda silang (X) sesuai pilihan yang sudah disediakan.

- Apakah Anda saat ini menjalankan coffee shop secara aktif di wilayah Jakarta Timur?  
 Ya  Tidak
- Apakah Anda mencatat keuangan usaha secara digital (menggunakan aplikasi)?  
 Ya  Tidak
- Apakah Anda pernah belajar atau mendapat informasi tentang cara mengelola keuangan usaha?













## Lampiran 2 Data Penelitian

### Lampiran 2.1 Identitas Responden

No. Responden	Jenis Kelamin	Usia	Pendidikan Terakhir	Jenis Usaha	Lama Menjalankan Usaha	Omzet Usaha Pertama
1	Perempuan	25	SMA/SMK	Warung kopi kecil (rumahan)	2 - 3 Tahun	Rp 50.000.001 – Rp 100.000.000
2	Perempuan	25	Sarjana	Coffee shop modern/franchise	2 - 3 Tahun	< Rp 50.000.000
3	Perempuan	22	SMA/SMK	Coffee shop modern/franchise	2 - 3 Tahun	< Rp 50.000.000
4	Perempuan	22	SMA/SMK	Coffee shop modern/franchise	2 - 3 Tahun	Rp 50.000.001 – Rp 100.000.000
5	Perempuan	32	SMA/SMK	Warung kopi kecil (rumahan)	2 - 3 Tahun	< Rp 50.000.000
6	Laki-laki	33	Sarjana	Coffee shop modern/franchise	2 - 3 Tahun	Rp 50.000.001 – Rp 100.000.000
7	Perempuan	26	Sarjana	Warung kopi kecil (rumahan)	2 - 3 Tahun	< Rp 50.000.000
8	Perempuan	25	Sarjana	Kedai kopi + makanan ringan	2 - 3 Tahun	Rp 50.000.001 – Rp 100.000.000
9	Perempuan	26	Sarjana	Booth kopi take-away	2 - 3 Tahun	Rp 50.000.001 – Rp 100.000.000
10	Perempuan	30	Sarjana	Kedai kopi + makanan ringan	2 - 3 Tahun	Rp 50.000.001 – Rp 100.000.000
11	Laki-laki	27	Pascasarjana	Kedai kopi + makanan ringan	2 - 3 Tahun	< Rp 50.000.000
12	Perempuan	33	Sarjana	Warung kopi kecil (rumahan)	2 - 3 Tahun	< Rp 50.000.000
13	Laki-laki	39	Sarjana	Coffee shop modern/franchise	2 - 3 Tahun	Rp 50.000.001 – Rp 100.000.000
14	Perempuan	45	Sarjana	PNS	2 - 3 Tahun	< Rp 50.000.000
15	Perempuan	26	Sarjana	Warung kopi kecil (rumahan)	> 3 Tahun	< Rp 50.000.000
16	Perempuan	28	Sarjana	Kedai kopi + makanan ringan	2 - 3 Tahun	Rp 50.000.001 – Rp 100.000.000
17	Laki-laki	24	Sarjana	penikmat kopi	2 - 3 Tahun	< Rp 50.000.000
18	Perempuan	32	SMA/SMK	Small business	2 - 3 Tahun	< Rp 50.000.000
19	Laki-laki	41	Sarjana	Kedai kopi + makanan ringan	2 - 3 Tahun	Rp 100.000.001 – Rp 500.000.000
20	Laki-laki	30	Sarjana	Warung kopi kecil (rumahan)	2 - 3 Tahun	> Rp 500.000.001
21	Laki-laki	43	Sarjana	Warung kopi kecil (rumahan)	2 - 3 Tahun	< Rp 50.000.000
22	Perempuan	28	SMA/SMK	Warung kopi kecil (rumahan)	2 - 3 Tahun	< Rp 50.000.000
23	Perempuan	27	SMA/SMK	Warung kopi kecil (rumahan)	2 - 3 Tahun	< Rp 50.000.000
24	Perempuan	25	Sarjana	Coffee shop modern/franchise	> 3 Tahun	Rp 50.000.001 – Rp 100.000.000
25	Perempuan	25	Sarjana	Kedai kopi + makanan ringan	2 - 3 Tahun	< Rp 50.000.000
26	Perempuan	40	SMA/SMK	Kedai kopi + makanan ringan	> 3 Tahun	Rp 50.000.001 – Rp 100.000.000
27	Laki-laki	28	Sarjana	Warung kopi kecil (rumahan)	2 - 3 Tahun	< Rp 50.000.000
28	Laki-laki	29	Sarjana	Coffee shop modern/franchise	> 3 Tahun	Rp 50.000.001 – Rp 100.000.000
29	Perempuan	26	Sarjana	Warung kopi kecil (rumahan)	2 - 3 Tahun	< Rp 50.000.000
30	Laki-laki	28	Sarjana	Kedai kopi + makanan ringan	2 - 3 Tahun	Rp 50.000.001 – Rp 100.000.000
31	Laki-laki	40	Sarjana	Warung kopi kecil (rumahan)	2 - 3 Tahun	< Rp 50.000.000
32	Perempuan	30	SMA/SMK	Booth kopi take-away	2 - 3 Tahun	Rp 50.000.001 – Rp 100.000.000
33	Perempuan	28	Sarjana	Kedai kopi + makanan ringan	2 - 3 Tahun	Rp 50.000.001 – Rp 100.000.000
34	Perempuan	27	Sarjana	Coffee shop modern/franchise	> 3 Tahun	Rp 100.000.001 – Rp 500.000.000
35	Laki-laki	39	Sarjana	Kedai kopi + makanan ringan	2 - 3 Tahun	Rp 100.000.001 – Rp 500.000.000
36	Laki-laki	25	SMA/SMK	Coffee shop modern/franchise	2 - 3 Tahun	< Rp 50.000.000
37	Laki-laki	25	SMA/SMK	Warung kopi kecil (rumahan)	> 3 Tahun	< Rp 50.000.000
38	Perempuan	23	Sarjana	Coffee shop modern/franchise	2 - 3 Tahun	Rp 50.000.001 – Rp 100.000.000
39	Laki-laki	27	Sarjana	Kedai kopi + makanan ringan	2 - 3 Tahun	Rp 50.000.001 – Rp 100.000.000
40	Perempuan	24	Sarjana	Booth kopi take-away	2 - 3 Tahun	Rp 50.000.001 – Rp 100.000.000
41	Laki-laki	28	SMA/SMK	Booth kopi take-away	> 3 Tahun	Rp 50.000.001 – Rp 100.000.000
42	Laki-laki	24	Sarjana	Booth kopi take-away	2 - 3 Tahun	Rp 50.000.001 – Rp 100.000.000
43	Laki-laki	25	Sarjana	Coffee shop modern/franchise	2 - 3 Tahun	< Rp 50.000.000
44	Laki-laki	25	SMA/SMK	Coffee shop modern/franchise	2 - 3 Tahun	Rp 50.000.001 – Rp 100.000.000
45	Laki-laki	29	Sarjana	Coffee shop modern/franchise	> 3 Tahun	Rp 50.000.001 – Rp 100.000.000
46	Laki-laki	24	Sarjana	Booth kopi take-away	2 - 3 Tahun	Rp 50.000.001 – Rp 100.000.000
47	Perempuan	23	Sarjana	Kedai kopi + makanan ringan	2 - 3 Tahun	Rp 100.000.001 – Rp 500.000.000
48	Laki-laki	30	SMA/SMK	Warung kopi kecil (rumahan)	2 - 3 Tahun	< Rp 50.000.000
49	Laki-laki	24	Sarjana	Coffee shop modern/franchise	2 - 3 Tahun	Rp 100.000.001 – Rp 500.000.000
50	Perempuan	23	Sarjana	Booth kopi take-away	2 - 3 Tahun	< Rp 50.000.000
51	Perempuan	23	Sarjana	Booth kopi take-away	2 - 3 Tahun	Rp 50.000.001 – Rp 100.000.000
52	Perempuan	27	SMA/SMK	Booth kopi take-away	2 - 3 Tahun	Rp 50.000.001 – Rp 100.000.000
53	Perempuan	24	Sarjana	Warung kopi kecil (rumahan)	2 - 3 Tahun	Rp 100.000.001 – Rp 500.000.000

Sumber: Hasil Survei Google Form, 2025

## Lampiran 2.1 Identitas Responden

No. Responden	Jenis Kelamin	Usia	Pendidikan Terakhir	Jenis Usaha	Lama Menjalankan Usaha	Omzet Usaha Per Tahun
54	Perempuan	29	Sarjana	Coffee shop modern/franchise	> 3 Tahun	Rp 50.000.001 – Rp 100.000.000
55	Perempuan	28	SMA/SMK	Warung kopi kecil (rumahan)	> 3 Tahun	< Rp 50.000.000
56	Perempuan	30	Sarjana	Coffee shop modern/franchise	> 3 Tahun	Rp 100.000.001 – Rp 500.000.000
57	Laki-laki	26	Sarjana	Booth kopi take-away	2 - 3 Tahun	Rp 50.000.001 – Rp 100.000.000
58	Laki-laki	29	SMA/SMK	Booth kopi take-away	> 3 Tahun	Rp 50.000.001 – Rp 100.000.000
59	Perempuan	26	SMA/SMK	Kedai kopi + makanan ringan	> 3 Tahun	Rp 50.000.001 – Rp 100.000.000
60	Perempuan	27	SMA/SMK	Warung kopi kecil (rumahan)	2 - 3 Tahun	< Rp 50.000.000
61	Perempuan	27	SMA/SMK	Coffee shop modern/franchise	> 3 Tahun	Rp 100.000.001 – Rp 500.000.000
62	Perempuan	28	Sarjana	Booth kopi take-away	> 3 Tahun	Rp 50.000.001 – Rp 100.000.000
63	Perempuan	29	Sarjana	Kedai kopi + makanan ringan	> 3 Tahun	Rp 100.000.001 – Rp 500.000.000
64	Perempuan	29	SMA/SMK	Warung kopi kecil (rumahan)	> 3 Tahun	< Rp 50.000.000
65	Laki-laki	27	Sarjana	Coffee shop modern/franchise	> 3 Tahun	Rp 100.000.001 – Rp 500.000.000
66	Perempuan	25	Sarjana	Kedai kopi + makanan ringan	2 - 3 Tahun	< Rp 50.000.000
67	Perempuan	29	SMA/SMK	Warung kopi kecil (rumahan)	2 - 3 Tahun	< Rp 50.000.000
68	Laki-laki	23	SMA/SMK	Coffee shop modern/franchise	2 - 3 Tahun	Rp 50.000.001 – Rp 100.000.000
69	Laki-laki	28	Sarjana	Kedai kopi + makanan ringan	2 - 3 Tahun	< Rp 50.000.000
70	Perempuan	28	Sarjana	Coffee shop modern/franchise	2 - 3 Tahun	Rp 50.000.001 – Rp 100.000.000
71	Perempuan	25	SMA/SMK	Coffee shop modern/franchise	2 - 3 Tahun	< Rp 50.000.000
72	Laki-laki	29	Sarjana	Kedai kopi + makanan ringan	2 - 3 Tahun	< Rp 50.000.000
73	Perempuan	27	SMA/SMK	Coffee shop modern/franchise	2 - 3 Tahun	Rp 50.000.001 – Rp 100.000.000
74	Laki-laki	30	Sarjana	Coffee shop modern/franchise	2 - 3 Tahun	Rp 50.000.001 – Rp 100.000.000
75	Laki-laki	26	SMA/SMK	Kedai kopi + makanan ringan	2 - 3 Tahun	< Rp 50.000.000
76	Laki-laki	26	SMA/SMK	Kedai kopi + makanan ringan	2 - 3 Tahun	< Rp 50.000.000
77	Laki-laki	26	Sarjana	Coffee shop modern/franchise	2 - 3 Tahun	Rp 50.000.001 – Rp 100.000.000
78	Laki-laki	25	SMA/SMK	Kedai kopi + makanan ringan	2 - 3 Tahun	< Rp 50.000.000
79	Laki-laki	27	Sarjana	Coffee shop modern/franchise	2 - 3 Tahun	< Rp 50.000.000
80	Laki-laki	24	SMA/SMK	Warung kopi kecil (rumahan)	2 - 3 Tahun	< Rp 50.000.000
81	Laki-laki	27	SMA/SMK	Coffee shop modern/franchise	2 - 3 Tahun	< Rp 50.000.000
82	Laki-laki	27	SMA/SMK	Kedai kopi + makanan ringan	> 3 Tahun	Rp 50.000.001 – Rp 100.000.000
83	Laki-laki	22	SMA/SMK	Warung kopi kecil (rumahan)	2 - 3 Tahun	< Rp 50.000.000
84	Perempuan	25	SMA/SMK	Coffee shop modern/franchise	2 - 3 Tahun	Rp 50.000.001 – Rp 100.000.000
85	Laki-laki	25	Sarjana	Coffee shop modern/franchise	2 - 3 Tahun	Rp 50.000.001 – Rp 100.000.000
86	Perempuan	27	Sarjana	Coffee shop modern/franchise	2 - 3 Tahun	Rp 50.000.001 – Rp 100.000.000
87	Laki-laki	23	SMA/SMK	Warung kopi kecil (rumahan)	2 - 3 Tahun	< Rp 50.000.000
88	Perempuan	30	Sarjana	Kedai kopi + makanan ringan	> 3 Tahun	Rp 100.000.001 – Rp 500.000.000
89	Perempuan	27	Sarjana	Booth kopi take-away	2 - 3 Tahun	Rp 50.000.001 – Rp 100.000.000
90	Perempuan	31	Sarjana	Coffee shop modern/franchise	> 3 Tahun	> Rp 500.000.001
91	Perempuan	22	SMA/SMK	Kedai kopi + makanan ringan	> 3 Tahun	< Rp 50.000.000
92	Laki-laki	28	SMA/SMK	Coffee shop modern/franchise	2 - 3 Tahun	< Rp 50.000.000
93	Laki-laki	30	Sarjana	Booth kopi take-away	2 - 3 Tahun	Rp 100.000.001 – Rp 500.000.000
94	Perempuan	25	SMA/SMK	Kedai kopi + makanan ringan	> 3 Tahun	< Rp 50.000.000
95	Perempuan	27	SMA/SMK	Warung kopi kecil (rumahan)	> 3 Tahun	Rp 100.000.001 – Rp 500.000.000
96	Perempuan	22	SMA/SMK	Warung kopi kecil (rumahan)	2 - 3 Tahun	< Rp 50.000.000
97	Perempuan	25	SMA/SMK	Kedai kopi + makanan ringan	2 - 3 Tahun	< Rp 50.000.000
98	Perempuan	28	Sarjana	Kedai kopi + makanan ringan	2 - 3 Tahun	Rp 100.000.001 – Rp 500.000.000
99	Laki-laki	26	Sarjana	Kedai kopi + makanan ringan	2 - 3 Tahun	Rp 100.000.001 – Rp 500.000.000
100	Perempuan	32	Sarjana	Coffee shop modern/franchise	2 - 3 Tahun	Rp 100.000.001 – Rp 500.000.000
101	Laki-laki	27	SMA/SMK	Kedai kopi + makanan ringan	> 3 Tahun	< Rp 50.000.000
102	Laki-laki	28	Sarjana	Warung kopi kecil (rumahan)	2 - 3 Tahun	> Rp 500.000.001
103	Laki-laki	31	Sarjana	Kedai kopi + makanan ringan	2 - 3 Tahun	> Rp 500.000.001
104	Laki-laki	28	SMA/SMK	Kedai kopi + makanan ringan	> 3 Tahun	Rp 50.000.001 – Rp 100.000.000
105	Laki-laki	29	Sarjana	Booth kopi take-away	> 3 Tahun	Rp 100.000.001 – Rp 500.000.000
106	Laki-laki	34	Pascasarjana	Kedai kopi + makanan ringan	> 3 Tahun	> Rp 500.000.001
107	Perempuan	25	SMA/SMK	Warung kopi kecil (rumahan)	2 - 3 Tahun	< Rp 50.000.000

Sumber: Hasil Survei Google Form, 2025

## Lampiran 2.1 Identitas Responden

No. Responden	Jenis Kelamin	Usia	Pendidikan Terakhir	Jenis Usaha	Lama Menjalankan Usaha	Omzet Usaha Pertahun
108	Laki-laki	40	Sarjana	Kedai kopi + makanan ringan	> 3 Tahun	Rp 100.000.001 – Rp 500.000.000
109	Perempuan	27	SMA/SMK	Kedai kopi + makanan ringan	> 3 Tahun	Rp 50.000.001 – Rp 100.000.000
110	Laki-laki	29	Sarjana	Kedai kopi + makanan ringan	> 3 Tahun	> Rp 500.000.001
111	Laki-laki	29	Sarjana	Kedai kopi + makanan ringan	> 3 Tahun	> Rp 500.000.001
112	Laki-laki	27	SMA/SMK	Coffee shop modern/franchise	2 - 3 Tahun	< Rp 50.000.000
113	Laki-laki	27	SMA/SMK	Coffee shop modern/franchise	2 - 3 Tahun	< Rp 50.000.000
114	Laki-laki	27	SMA/SMK	Coffee shop modern/franchise	2 - 3 Tahun	< Rp 50.000.000
115	Perempuan	27	SMA/SMK	Coffee shop modern/franchise	2 - 3 Tahun	< Rp 50.000.000
116	Laki-laki	25	SMA/SMK	Coffee shop modern/franchise	2 - 3 Tahun	Rp 50.000.001 – Rp 100.000.000
117	Perempuan	27	SMA/SMK	Kedai kopi + makanan ringan	2 - 3 Tahun	< Rp 50.000.000
118	Laki-laki	26	SMA/SMK	Coffee shop modern/franchise	2 - 3 Tahun	< Rp 50.000.000
119	Laki-laki	28	Sarjana	Booth kopi take-away	2 - 3 Tahun	< Rp 50.000.000
120	Laki-laki	26	SMA/SMK	Coffee shop modern/franchise	2 - 3 Tahun	< Rp 50.000.000
121	Laki-laki	28	SMA/SMK	Kedai kopi + makanan ringan	2 - 3 Tahun	Rp 50.000.001 – Rp 100.000.000
122	Laki-laki	26	SMA/SMK	Coffee shop modern/franchise	2 - 3 Tahun	< Rp 50.000.000
123	Perempuan	29	SMA/SMK	Kedai kopi + makanan ringan	> 3 Tahun	< Rp 50.000.000
124	Perempuan	29	Sarjana	Coffee shop modern/franchise	> 3 Tahun	Rp 100.000.001 – Rp 500.000.000
125	Perempuan	28	SMA/SMK	Warung kopi kecil (rumahan)	2 - 3 Tahun	< Rp 50.000.000
126	Perempuan	29	Sarjana	Booth kopi take-away	2 - 3 Tahun	Rp 50.000.001 – Rp 100.000.000
127	Perempuan	32	Pascasarjana	Coffee shop modern/franchise	> 3 Tahun	Rp 100.000.001 – Rp 500.000.000
128	Laki-laki	27	SMA/SMK	Kedai kopi + makanan ringan	2 - 3 Tahun	Rp 50.000.001 – Rp 100.000.000
129	Laki-laki	28	SMA/SMK	Coffee shop modern/franchise	> 3 Tahun	Rp 100.000.001 – Rp 500.000.000
130	Laki-laki	25	SMA/SMK	Warung kopi kecil (rumahan)	2 - 3 Tahun	< Rp 50.000.000
131	Perempuan	25	SMA/SMK	Coffee shop modern/franchise	2 - 3 Tahun	Rp 50.000.001 – Rp 100.000.000
132	Laki-laki	28	Sarjana	Coffee shop modern/franchise	2 - 3 Tahun	Rp 50.000.001 – Rp 100.000.000
133	Perempuan	27	Sarjana	Coffee shop modern/franchise	2 - 3 Tahun	Rp 50.000.001 – Rp 100.000.000
134	Perempuan	29	Sarjana	Warung kopi kecil (rumahan)	2 - 3 Tahun	Rp 50.000.001 – Rp 100.000.000
135	Perempuan	29	Sarjana	Coffee shop modern/franchise	2 - 3 Tahun	Rp 50.000.001 – Rp 100.000.000
136	Laki-laki	28	Sarjana	Booth kopi take-away	2 - 3 Tahun	Rp 50.000.001 – Rp 100.000.000
137	Perempuan	29	Sarjana	Coffee shop modern/franchise	2 - 3 Tahun	Rp 50.000.001 – Rp 100.000.000
138	Perempuan	28	Sarjana	Coffee shop modern/franchise	2 - 3 Tahun	Rp 50.000.001 – Rp 100.000.000
139	Perempuan	28	Sarjana	Booth kopi take-away	2 - 3 Tahun	Rp 50.000.001 – Rp 100.000.000
140	Perempuan	26	SMA/SMK	Coffee shop modern/franchise	2 - 3 Tahun	Rp 50.000.001 – Rp 100.000.000
141	Perempuan	28	Sarjana	Coffee shop modern/franchise	2 - 3 Tahun	Rp 50.000.001 – Rp 100.000.000
142	Perempuan	27	Sarjana	Coffee shop modern/franchise	2 - 3 Tahun	Rp 50.000.001 – Rp 100.000.000
143	Laki-laki	20	SMA/SMK	Coffee shop modern/franchise	2 - 3 Tahun	< Rp 50.000.000
144	Laki-laki	21	SMA/SMK	Booth kopi take-away	2 - 3 Tahun	< Rp 50.000.000
145	Laki-laki	30	Sarjana	Kedai kopi + makanan ringan	2 - 3 Tahun	Rp 50.000.001 – Rp 100.000.000
146	Laki-laki	33	SMA/SMK	Warung kopi kecil (rumahan)	2 - 3 Tahun	< Rp 50.000.000
147	Perempuan	35	Sarjana	Kedai kopi + makanan ringan	2 - 3 Tahun	Rp 50.000.001 – Rp 100.000.000
148	Laki-laki	34	SMA/SMK	Warung kopi kecil (rumahan)	> 3 Tahun	Rp 50.000.001 – Rp 100.000.000
149	Perempuan	35	Sarjana	Booth kopi take-away	2 - 3 Tahun	Rp 50.000.001 – Rp 100.000.000
150	Laki-laki	37	Sarjana	Coffee shop modern/franchise	> 3 Tahun	Rp 100.000.001 – Rp 500.000.000
151	Laki-laki	30	SMA/SMK	Warung kopi kecil (rumahan)	2 - 3 Tahun	< Rp 50.000.000
152	Perempuan	32	SMA/SMK	Kedai kopi + makanan ringan	2 - 3 Tahun	Rp 50.000.001 – Rp 100.000.000
153	Laki-laki	36	SMA/SMK	Warung kopi kecil (rumahan)	> 3 Tahun	< Rp 50.000.000
154	Laki-laki	22	SMA/SMK	Booth kopi take-away	2 - 3 Tahun	Rp 50.000.001 – Rp 100.000.000
155	Perempuan	34	Sarjana	Booth kopi take-away	2 - 3 Tahun	Rp 50.000.001 – Rp 100.000.000
156	Laki-laki	23	Sarjana	Coffee shop modern/franchise	2 - 3 Tahun	< Rp 50.000.000
157	Laki-laki	24	Sarjana	Kedai kopi + makanan ringan	2 - 3 Tahun	< Rp 50.000.000
158	Perempuan	22	SMA/SMK	Coffee shop modern/franchise	2 - 3 Tahun	< Rp 50.000.000
159	Perempuan	25	Sarjana	Booth kopi take-away	2 - 3 Tahun	Rp 50.000.001 – Rp 100.000.000
160	Perempuan	23	SMA/SMK	Booth kopi take-away	2 - 3 Tahun	< Rp 50.000.000
161	Perempuan	25	Sarjana	Booth kopi take-away	2 - 3 Tahun	< Rp 50.000.000

Sumber: Hasil Survei Google Form, 2025

## Lampiran 2.1 Identitas Responden

No. Responden	Jenis Kelamin	Usia	Pendidikan Terakhir	Jenis Usaha	Lama Menjalankan Usaha	Omzet Usaha Per Tahun
162	Perempuan	25	Sarjana	Coffee shop modern/franchise	2 - 3 Tahun	Rp 50.000.001 – Rp 100.000.000
163	Laki-laki	25	SMA/SMK	Booth kopi take-away	2 - 3 Tahun	Rp 50.000.001 – Rp 100.000.000
164	Laki-laki	26	Sarjana	Booth kopi take-away	2 - 3 Tahun	Rp 50.000.001 – Rp 100.000.000
165	Laki-laki	25	Sarjana	Coffee shop modern/franchise	2 - 3 Tahun	< Rp 50.000.000
166	Laki-laki	26	Sarjana	Coffee shop modern/franchise	2 - 3 Tahun	Rp 50.000.001 – Rp 100.000.000
167	Laki-laki	26	Sarjana	Coffee shop modern/franchise	2 - 3 Tahun	Rp 50.000.001 – Rp 100.000.000
168	Perempuan	27	Sarjana	Coffee shop modern/franchise	2 - 3 Tahun	Rp 50.000.001 – Rp 100.000.000
169	Perempuan	25	SMA/SMK	Coffee shop modern/franchise	2 - 3 Tahun	< Rp 50.000.000
170	Perempuan	29	Sarjana	Booth kopi take-away	> 3 Tahun	< Rp 50.000.000
171	Laki-laki	28	SMA/SMK	Kedai kopi + makanan ringan	> 3 Tahun	< Rp 50.000.000
172	Laki-laki	20	SMA/SMK	Warung kopi kecil (rumahan)	2 - 3 Tahun	< Rp 50.000.000
173	Perempuan	35	Sarjana	Warung kopi kecil (rumahan)	2 - 3 Tahun	< Rp 50.000.000
174	Perempuan	20	SMA/SMK	Coffee shop modern/franchise	2 - 3 Tahun	Rp 50.000.001 – Rp 100.000.000
175	Perempuan	27	SMA/SMK	Kedai kopi + makanan ringan	2 - 3 Tahun	< Rp 50.000.000
176	Perempuan	35	Sarjana	Coffee shop modern/franchise	> 3 Tahun	Rp 50.000.001 – Rp 100.000.000
177	Laki-laki	33	Sarjana	Booth kopi take-away	2 - 3 Tahun	Rp 50.000.001 – Rp 100.000.000
178	Laki-laki	34	SMA/SMK	Kedai kopi + makanan ringan	> 3 Tahun	< Rp 50.000.000
179	Perempuan	29	SMA/SMK	Booth kopi take-away	> 3 Tahun	Rp 50.000.001 – Rp 100.000.000
180	Perempuan	26	SMA/SMK	Coffee shop modern/franchise	2 - 3 Tahun	< Rp 50.000.000
181	Laki-laki	37	Sarjana	Kedai kopi + makanan ringan	> 3 Tahun	Rp 50.000.001 – Rp 100.000.000
182	Laki-laki	34	SMA/SMK	Coffee shop modern/franchise	> 3 Tahun	Rp 50.000.001 – Rp 100.000.000
183	Perempuan	33	SMA/SMK	Booth kopi take-away	> 3 Tahun	Rp 50.000.001 – Rp 100.000.000
184	Laki-laki	21	Sarjana	Booth kopi take-away	2 - 3 Tahun	Rp 100.000.001 – Rp 500.000.000
185	Perempuan	22	Sarjana	Kedai kopi + makanan ringan	> 3 Tahun	Rp 100.000.001 – Rp 500.000.000
186	Laki-laki	23	Pascasarjana	Warung kopi kecil (rumahan)	2 - 3 Tahun	< Rp 50.000.000
187	Perempuan	32	Sarjana	Warung kopi kecil (rumahan)	2 - 3 Tahun	< Rp 50.000.000
188	Perempuan	25	SMA/SMK	Warung kopi kecil (rumahan)	2 - 3 Tahun	< Rp 50.000.000
189	Perempuan	24	SMP	Coffee shop modern/franchise	2 - 3 Tahun	Rp 50.000.001 – Rp 100.000.000
190	Perempuan	37	Sarjana	Kedai kopi + makanan ringan	> 3 Tahun	Rp 50.000.001 – Rp 100.000.000
191	Laki-laki	26	SMA/SMK	Coffee shop modern/franchise	2 - 3 Tahun	Rp 100.000.001 – Rp 500.000.000
192	Perempuan	26	Sarjana	Booth kopi take-away	2 - 3 Tahun	> Rp 500.000.001
193	Laki-laki	27	Pascasarjana	Kedai kopi + makanan ringan	> 3 Tahun	> Rp 500.000.001
194	Perempuan	28	SMA/SMK	Warung kopi kecil (rumahan)	2 - 3 Tahun	< Rp 50.000.000
195	Perempuan	29	Sarjana	Coffee shop modern/franchise	2 - 3 Tahun	Rp 50.000.001 – Rp 100.000.000
196	Laki-laki	37	Sarjana	Warung kopi kecil (rumahan)	> 3 Tahun	< Rp 50.000.000
197	Laki-laki	30	Pascasarjana	Booth kopi take-away	2 - 3 Tahun	Rp 100.000.001 – Rp 500.000.000
198	Perempuan	32	SMA/SMK	Coffee shop modern/franchise	> 3 Tahun	Rp 50.000.001 – Rp 100.000.000
199	Perempuan	36	Sarjana	Booth kopi take-away	> 3 Tahun	Rp 50.000.001 – Rp 100.000.000
200	Perempuan	31	SMA/SMK	Kedai kopi + makanan ringan	2 - 3 Tahun	Rp 100.000.001 – Rp 500.000.000
201	Perempuan	35	Sarjana	Kedai kopi + makanan ringan	> 3 Tahun	Rp 50.000.001 – Rp 100.000.000
202	Laki-laki	32	SMA/SMK	Kedai kopi + makanan ringan	> 3 Tahun	> Rp 500.000.001
203	Perempuan	33	Sarjana	Coffee shop modern/franchise	> 3 Tahun	> Rp 500.000.001
204	Laki-laki	34	Sarjana	Coffee shop modern/franchise	> 3 Tahun	> Rp 500.000.001
205	Perempuan	36	SMA/SMK	Warung kopi kecil (rumahan)	2 - 3 Tahun	< Rp 50.000.000
206	Laki-laki	37	Sarjana	Coffee shop modern/franchise	> 3 Tahun	Rp 50.000.001 – Rp 100.000.000
207	Perempuan	38	Pascasarjana	Booth kopi take-away	2 - 3 Tahun	Rp 100.000.001 – Rp 500.000.000
208	Laki-laki	39	SMP	Kedai kopi + makanan ringan	2 - 3 Tahun	> Rp 500.000.001
209	Perempuan	40	Sarjana	Coffee shop modern/franchise	> 3 Tahun	Rp 50.000.001 – Rp 100.000.000
210	Laki-laki	22	SMA/SMK	Warung kopi kecil (rumahan)	2 - 3 Tahun	< Rp 50.000.000
211	Laki-laki	20	SMA/SMK	Kedai kopi + makanan ringan	> 3 Tahun	> Rp 500.000.001
212	Perempuan	25	SMA/SMK	Warung kopi kecil (rumahan)	2 - 3 Tahun	< Rp 50.000.000
213	Perempuan	21	Sarjana	Kedai kopi + makanan ringan	2 - 3 Tahun	Rp 50.000.001 – Rp 100.000.000
214	Laki-laki	22	Pascasarjana	Warung kopi kecil (rumahan)	> 3 Tahun	> Rp 500.000.001
215	Perempuan	30	Sarjana	Coffee shop modern/franchise	> 3 Tahun	Rp 50.000.001 – Rp 100.000.000

Sumber: Hasil Survei Google Form, 2025

## Lampiran 2.1 Identitas Responden

No. Responden	Jenis Kelamin	Usia	Pendidikan Terakhir	Jenis Usaha	Lama Menjalankan Usaha	Omzet Usaha Per tahun
216	Perempuan	23	Pascasarjana	Booth kopi take-away	2 - 3 Tahun	> Rp 500.000.001
217	Perempuan	23	Sarjana	Coffee shop modern/franchise	2 - 3 Tahun	Rp 50.000.001 – Rp 100.000.000
218	Laki-laki	24	SMA/SMK	Warung kopi kecil (rumahan)	2 - 3 Tahun	< Rp 50.000.000
219	Perempuan	25	Sarjana	Warung kopi kecil (rumahan)	> 3 Tahun	< Rp 50.000.000
220	Laki-laki	23	Pascasarjana	Booth kopi take-away	> 3 Tahun	Rp 50.000.001 – Rp 100.000.000
221	Perempuan	35	SMA/SMK	Kedai kopi + makanan ringan	2 - 3 Tahun	Rp 50.000.001 – Rp 100.000.000
222	Laki-laki	26	Sarjana	Booth kopi take-away	> 3 Tahun	Rp 100.000.001 – Rp 500.000.000
223	Laki-laki	27	SMA/SMK	Booth kopi take-away	2 - 3 Tahun	< Rp 50.000.000
224	Perempuan	27	Pascasarjana	Kedai kopi + makanan ringan	2 - 3 Tahun	> Rp 500.000.001
225	Laki-laki	25	SMA/SMK	Booth kopi take-away	2 - 3 Tahun	< Rp 50.000.000
226	Perempuan	36	Sarjana	Coffee shop modern/franchise	> 3 Tahun	Rp 100.000.001 – Rp 500.000.000
227	Laki-laki	28	Sarjana	Coffee shop modern/franchise	> 3 Tahun	Rp 50.000.001 – Rp 100.000.000
228	Perempuan	30	Sarjana	Kedai kopi + makanan ringan	2 - 3 Tahun	Rp 50.000.001 – Rp 100.000.000
229	Perempuan	28	SMA/SMK	Warung kopi kecil (rumahan)	2 - 3 Tahun	< Rp 50.000.000
230	Laki-laki	30	Sarjana	Coffee shop modern/franchise	2 - 3 Tahun	Rp 100.000.001 – Rp 500.000.000
231	Perempuan	23	Sarjana	Coffee shop modern/franchise	2 - 3 Tahun	Rp 50.000.001 – Rp 100.000.000
232	Perempuan	25	Sarjana	Booth kopi take-away	2 - 3 Tahun	Rp 100.000.001 – Rp 500.000.000
233	Perempuan	27	Sarjana	Kedai kopi + makanan ringan	2 - 3 Tahun	< Rp 50.000.000
234	Laki-laki	32	Sarjana	Coffee shop modern/franchise	> 3 Tahun	Rp 50.000.001 – Rp 100.000.000
235	Perempuan	28	Sarjana	Coffee shop modern/franchise	2 - 3 Tahun	Rp 50.000.001 – Rp 100.000.000
236	Perempuan	27	SMA/SMK	Booth kopi take-away	2 - 3 Tahun	< Rp 50.000.000
237	Perempuan	28	Sarjana	Coffee shop modern/franchise	2 - 3 Tahun	Rp 100.000.001 – Rp 500.000.000
238	Perempuan	24	SMA/SMK	Warung kopi kecil (rumahan)	2 - 3 Tahun	< Rp 50.000.000
239	Laki-laki	29	Sarjana	Kedai kopi + makanan ringan	> 3 Tahun	Rp 50.000.001 – Rp 100.000.000
240	Perempuan	29	Sarjana	Booth kopi take-away	2 - 3 Tahun	Rp 50.000.001 – Rp 100.000.000
241	Perempuan	31	SMA/SMK	Kedai kopi + makanan ringan	2 - 3 Tahun	< Rp 50.000.000
242	Perempuan	29	SMA/SMK	Warung kopi kecil (rumahan)	2 - 3 Tahun	< Rp 50.000.000
243	Laki-laki	30	Sarjana	Coffee shop modern/franchise	2 - 3 Tahun	Rp 100.000.001 – Rp 500.000.000
244	Laki-laki	31	Sarjana	Coffee shop modern/franchise	> 3 Tahun	Rp 50.000.001 – Rp 100.000.000
245	Laki-laki	29	SMA/SMK	Booth kopi take-away	2 - 3 Tahun	Rp 50.000.001 – Rp 100.000.000
246	Perempuan	28	Sarjana	Booth kopi take-away	2 - 3 Tahun	Rp 50.000.001 – Rp 100.000.000
247	Perempuan	24	Sarjana	Coffee shop modern/franchise	2 - 3 Tahun	Rp 50.000.001 – Rp 100.000.000
248	Laki-laki	28	Sarjana	Warung kopi kecil (rumahan)	2 - 3 Tahun	< Rp 50.000.000
249	Laki-laki	29	Sarjana	Booth kopi take-away	2 - 3 Tahun	Rp 50.000.001 – Rp 100.000.000
250	Perempuan	25	SMA/SMK	Coffee shop modern/franchise	2 - 3 Tahun	Rp 50.000.001 – Rp 100.000.000
251	Perempuan	24	SMA/SMK	Warung kopi kecil (rumahan)	2 - 3 Tahun	< Rp 50.000.000
252	Perempuan	32	Sarjana	Coffee shop modern/franchise	> 3 Tahun	Rp 100.000.001 – Rp 500.000.000
253	Laki-laki	30	Sarjana	Kedai kopi + makanan ringan	> 3 Tahun	Rp 50.000.001 – Rp 100.000.000
254	Perempuan	25	SMA/SMK	Coffee shop modern/franchise	2 - 3 Tahun	Rp 50.000.001 – Rp 100.000.000
255	Perempuan	25	SMA/SMK	Kedai kopi + makanan ringan	2 - 3 Tahun	Rp 50.000.001 – Rp 100.000.000
256	Laki-laki	35	Sarjana	Coffee shop modern/franchise	> 3 Tahun	Rp 100.000.001 – Rp 500.000.000
257	Perempuan	25	SMA/SMK	Warung kopi kecil (rumahan)	2 - 3 Tahun	< Rp 50.000.000
258	Perempuan	25	SMA/SMK	Coffee shop modern/franchise	2 - 3 Tahun	Rp 50.000.001 – Rp 100.000.000
259	Laki-laki	28	SMA/SMK	Kedai kopi + makanan ringan	> 3 Tahun	Rp 50.000.001 – Rp 100.000.000
260	Perempuan	25	SMA/SMK	Coffee shop modern/franchise	2 - 3 Tahun	Rp 50.000.001 – Rp 100.000.000
261	Laki-laki	28	SMA/SMK	Warung kopi kecil (rumahan)	> 3 Tahun	< Rp 50.000.000
262	Laki-laki	35	SMA/SMK	Warung kopi kecil (rumahan)	2 - 3 Tahun	< Rp 50.000.000
263	Perempuan	25	SMA/SMK	Coffee shop modern/franchise	2 - 3 Tahun	Rp 50.000.001 – Rp 100.000.000
264	Perempuan	28	SMA/SMK	Kedai kopi + makanan ringan	2 - 3 Tahun	< Rp 50.000.000
265	Perempuan	30	Sarjana	Booth kopi take-away	2 - 3 Tahun	Rp 50.000.001 – Rp 100.000.000
266	Perempuan	28	Sarjana	Booth kopi take-away	> 3 Tahun	Rp 50.000.001 – Rp 100.000.000
267	Perempuan	25	SMA/SMK	Coffee shop modern/franchise	2 - 3 Tahun	Rp 50.000.001 – Rp 100.000.000
268	Perempuan	30	SMA/SMK	Kedai kopi + makanan ringan	> 3 Tahun	< Rp 50.000.000
269	Laki-laki	33	Sarjana	Coffee shop modern/franchise	> 3 Tahun	Rp 50.000.001 – Rp 100.000.000

Sumber: Hasil Survei Google Form, 2025

### Lampiran 2.1 Identitas Responden

No. Responden	Jenis Kelamin	Usia	Pendidikan Terakhir	Jenis Usaha	Lama Menjalankan Usaha	Omzet Usaha Per Tahun
270	Perempuan	25	SMA/SMK	Coffee shop modern/franchise	2 - 3 Tahun	Rp 50.000.001 - Rp 100.000.000
271	Perempuan	25	SMA/SMK	Coffee shop modern/franchise	2 - 3 Tahun	Rp 50.000.001 - Rp 100.000.000
272	Laki-laki	25	Sarjana	Warung kopi kecil (rumahan)	2 - 3 Tahun	< Rp 50.000.000
273	Laki-laki	25	Sarjana	Warung kopi kecil (rumahan)	2 - 3 Tahun	< Rp 50.000.000
274	Perempuan	25	SMA/SMK	Coffee shop modern/franchise	2 - 3 Tahun	Rp 50.000.001 - Rp 100.000.000
275	Perempuan	25	Sarjana	Coffee shop modern/franchise	2 - 3 Tahun	Rp 50.000.001 - Rp 100.000.000
276	Perempuan	25	SMA/SMK	Coffee shop modern/franchise	2 - 3 Tahun	Rp 50.000.001 - Rp 100.000.000
277	Perempuan	25	SMA/SMK	Coffee shop modern/franchise	2 - 3 Tahun	Rp 50.000.001 - Rp 100.000.000
278	Perempuan	28	Sarjana	Coffee shop modern/franchise	2 - 3 Tahun	Rp 50.000.001 - Rp 100.000.000
279	Perempuan	25	SMA/SMK	Coffee shop modern/franchise	2 - 3 Tahun	Rp 50.000.001 - Rp 100.000.000
280	Perempuan	25	SMA/SMK	Coffee shop modern/franchise	2 - 3 Tahun	Rp 50.000.001 - Rp 100.000.000
281	Perempuan	25	SMA/SMK	Coffee shop modern/franchise	2 - 3 Tahun	Rp 50.000.001 - Rp 100.000.000
282	Perempuan	25	SMA/SMK	Coffee shop modern/franchise	2 - 3 Tahun	Rp 50.000.001 - Rp 100.000.000
283	Laki-laki	28	SMA/SMK	Kedai kopi + makanan ringan	> 3 Tahun	Rp 100.000.001 - Rp 500.000.000
284	Laki-laki	28	SMA/SMK	Kedai kopi + makanan ringan	> 3 Tahun	Rp 100.000.001 - Rp 500.000.000
285	Laki-laki	28	SMA/SMK	Kedai kopi + makanan ringan	> 3 Tahun	Rp 100.000.001 - Rp 500.000.000
286	Laki-laki	28	SMA/SMK	Kedai kopi + makanan ringan	> 3 Tahun	Rp 100.000.001 - Rp 500.000.000
287	Laki-laki	28	SMA/SMK	Kedai kopi + makanan ringan	> 3 Tahun	Rp 100.000.001 - Rp 500.000.000
288	Laki-laki	28	SMA/SMK	Kedai kopi + makanan ringan	> 3 Tahun	Rp 100.000.001 - Rp 500.000.000
289	Laki-laki	28	SMA/SMK	Kedai kopi + makanan ringan	> 3 Tahun	Rp 100.000.001 - Rp 500.000.000
290	Laki-laki	28	SMA/SMK	Kedai kopi + makanan ringan	> 3 Tahun	Rp 100.000.001 - Rp 500.000.000
291	Laki-laki	28	SMA/SMK	Kedai kopi + makanan ringan	> 3 Tahun	Rp 100.000.001 - Rp 500.000.000
292	Laki-laki	28	SMA/SMK	Kedai kopi + makanan ringan	> 3 Tahun	Rp 100.000.001 - Rp 500.000.000
293	Laki-laki	28	SMA/SMK	Kedai kopi + makanan ringan	> 3 Tahun	Rp 100.000.001 - Rp 500.000.000
294	Laki-laki	28	SMA/SMK	Kedai kopi + makanan ringan	> 3 Tahun	Rp 100.000.001 - Rp 500.000.000
295	Laki-laki	28	SMA/SMK	Kedai kopi + makanan ringan	> 3 Tahun	Rp 100.000.001 - Rp 500.000.000
296	Laki-laki	28	SMA/SMK	Kedai kopi + makanan ringan	> 3 Tahun	Rp 100.000.001 - Rp 500.000.000
297	Laki-laki	28	SMA/SMK	Kedai kopi + makanan ringan	> 3 Tahun	Rp 100.000.001 - Rp 500.000.000

Sumber: Hasil Survei Google Form, 2025

**Lampiran 2.2 Hasil Tabulasi Penerapan Pencatatan Keuangan Digital (X<sub>1</sub>)**

No. Responden	PENERAPAN PENCATATAN KEUANGAN DIGITAL (X <sub>1</sub> )										AVERAGE
	X1.1	X1.2	X1.3	X1.4	X1.5	X1.6	X1.7	X1.8	X1.9	X1.10	XI
1	5	7	6	6	7	5	5	4	7	6	5.8
2	9	7	9	6	9	6	6	6	9	7	7.4
3	7	6	6	6	6	6	6	5	6	6	6
4	7	8	7	7	8	6	6	5	8	8	7
5	10	7	7	7	10	5	5	6	10	7	7.4
6	8	8	8	8	8	5	5	7	7	7	7.1
7	10	7	7	7	10	5	5	6	10	7	7.4
8	8	9	9	8	8	5	5	6	7	8	7.3
9	10	9	7	7	9	7	7	7	7	7	7.7
10	10	7	7	7	7	7	7	7	8	8	7.5
11	10	7	7	7	10	6	6	6	10	7	7.6
12	10	8	8	8	8	6	6	6	8	8	7.6
13	10	7	7	9	10	7	7	7	10	7	8.1
14	1	1	1	1	1	7	7	5	1	1	2.6
15	7	7	7	7	7	6	6	4	7	7	6.5
16	10	9	6	4	7	5	5	5	6	4	6.1
17	7	7	7	7	7	7	7	7	7	7	7
18	8	8	8	8	8	6	7	7	7	9	7.6
19	8	8	6	6	8	6	7	7	8	8	7.2
20	10	7	7	7	10	4	4	7	10	7	7.3
21	7	7	7	7	7	6	6	5	8	8	6.8
22	10	7	9	8	9	5	5	6	10	7	7.6
23	7	7	7	5	7	4	4	4	6	6	5.7
24	7	7	7	7	7	6	6	6	7	7	6.7
25	7	7	9	8	7	5	5	6	7	7	6.8
26	10	7	7	7	10	5	5	5	9	7	7.2
27	6	7	5	6	5	7	7	6	5	4	5.8
28	8	8	8	8	8	6	6	5	6	6	6.9
29	7	8	7	7	8	6	6	6	7	8	7
30	8	8	9	8	8	6	6	6	8	7	7.4
31	7	7	8	8	8	7	7	7	9	7	7.5
32	10	9	8	6	8	5	5	7	10	8	7.6

Sumber: Hasil Survei Google Form, 2025

**Lampiran 2.2 Hasil Tabulasi Penerapan Pencatatan Keuangan Digital (X<sub>1</sub>)**

No. Responden	PENERAPAN PENCATATAN KEUANGAN DIGITAL (X <sub>1</sub> )										AVERAGE X <sub>I</sub>
	X1.1	X1.2	X1.3	X1.4	X1.5	X1.6	X1.7	X1.8	X1.9	X1.10	
33	6	5	8	6	5	5	5	5	5	6	5.6
34	8	7	6	7	7	5	5	6	8	5	6.4
35	8	8	4	4	4	5	5	6	8	8	6
36	9	8	9	6	8	5	5	6	6	9	7.1
37	9	8	6	7	7	5	5	5	8	7	6.7
38	8	9	7	8	10	5	5	6	7	8	7.3
39	8	7	9	7	6	5	5	6	8	7	6.8
40	9	7	9	7	10	4	4	4	7	8	6.9
41	9	7	5	8	7	6	6	6	6	9	6.9
42	9	7	7	9	9	6	6	7	10	8	7.8
43	10	6	9	7	8	6	6	6	6	8	7.2
44	9	7	6	9	10	7	7	7	8	9	7.9
45	10	7	8	8	9	7	7	7	7	8	7.8
46	8	7	8	9	8	6	6	4	7	8	7.1
47	9	7	9	7	8	5	5	6	7	8	7.1
48	8	9	9	7	10	6	6	6	9	7	7.7
49	8	9	7	9	7	6	5	5	9	7	7.2
50	6	7	7	9	6	6	6	6	9	8	7
51	7	9	7	9	7	7	7	7	7	9	7.6
52	7	9	7	8	9	6	6	6	6	8	7.2
53	6	7	7	9	6	5	5	4	9	7	6.5
54	10	6	6	7	8	5	5	5	10	7	6.9
55	8	9	7	8	8	5	5	6	9	7	7.2
56	9	8	7	7	7	5	5	6	10	9	7.3
57	9	7	5	7	6	6	6	6	10	9	7.1
58	9	7	7	8	6	5	5	3	8	9	6.7
59	10	7	5	9	8	6	6	7	10	8	7.6
60	8	7	5	9	6	4	4	4	7	8	6.2
61	9	6	8	7	5	4	4	6	9	8	6.6
62	9	8	7	7	5	4	4	4	8	7	6.3
63	8	7	7	9	5	4	4	7	8	7	6.6
64	10	8	9	8	5	4	4	7	9	8	7.2

Sumber: Hasil Survei *Google Form*, 2025

**Lampiran 2.2 Hasil Tabulasi Penerapan Pencatatan Keuangan Digital (X<sub>1</sub>)**

No. Responden	PENERAPAN PENCATATAN KEUANGAN DIGITAL (X <sub>1</sub> )										AVERAGE X <sub>1</sub>
	X1.1	X1.2	X1.3	X1.4	X1.5	X1.6	X1.7	X1.8	X1.9	X1.10	
65	8	7	5	7	10	4	4	4	8	7	6.4
66	10	7	9	8	8	5	5	5	8	9	7.4
67	8	6	6	3	3	5	5	5	6	7	5.4
68	6	8	8	9	8	5	5	5	7	9	7
69	7	6	8	7	7	5	5	6	5	8	6.4
70	8	7	6	7	6	5	5	6	9	9	6.8
71	8	8	7	7	6	6	6	6	7	8	6.9
72	7	7	6	7	6	6	5	6	6	7	6.3
73	6	6	9	9	8	6	5	6	8	7	7
74	8	7	7	6	8	6	5	6	9	7	6.9
75	9	7	8	7	7	6	5	6	8	6	6.9
76	6	7	7	8	7	6	6	6	8	7	6.8
77	7	8	8	7	7	6	6	6	7	8	7
78	8	7	7	8	9	6	5	4	6	6	6.6
79	8	7	6	7	8	5	5	7	6	7	6.6
80	7	8	6	8	8	5	5	5	8	9	6.9
81	9	8	8	7	8	6	6	6	9	8	7.5
82	8	8	6	7	7	6	6	6	8	8	7
83	7	8	6	9	8	6	6	6	7	8	7.1
84	10	8	7	8	8	6	6	6	10	7	7.6
85	8	7	8	9	7	6	6	6	8	7	7.2
86	10	7	9	7	9	6	6	6	9	9	7.8
87	7	7	7	7	8	6	6	6	8	9	7.1
88	10	8	9	9	10	6	6	6	8	9	8.1
89	7	8	8	7	8	6	6	6	8	7	7.1
90	9	7	7	7	8	6	6	6	8	9	7.3
91	8	8	7	8	8	6	6	6	7	7	7.1
92	8	8	7	8	9	7	7	6	7	7	7.4
93	8	9	7	8	10	6	6	6	9	9	7.8
94	8	7	7	6	7	6	7	6	8	7	6.9
95	10	8	7	9	9	7	6	7	8	7	7.8
96	8	7	7	8	7	6	6	6	8	7	7

Sumber: Hasil Survei *Google Form*, 2025

**Lampiran 2.2 Hasil Tabulasi Penerapan Pencatatan Keuangan Digital (X<sub>1</sub>)**

No. Responden	PENERAPAN PENCATATAN KEUANGAN DIGITAL (X <sub>1</sub> )										AVERAGE
	X1.1	X1.2	X1.3	X1.4	X1.5	X1.6	X1.7	X1.8	X1.9	X1.10	XI
97	9	8	8	7	8	7	7	7	7	7	7.5
98	8	7	9	9	10	7	7	7	10	9	8.3
99	10	9	8	7	6	7	7	7	9	7	7.7
100	9	7	8	9	9	7	7	7	8	7	7.8
101	8	7	8	6	7	6	6	4	9	7	6.8
102	9	7	7	9	8	5	5	5	8	7	7
103	10	7	7	9	8	6	6	6	8	9	7.6
104	8	9	8	8	7	5	5	5	8	8	7.1
105	10	7	7	9	8	6	6	6	9	8	7.6
106	9	7	8	9	8	5	5	5	8	7	7.1
107	7	9	8	7	7	6	6	6	7	7	7
108	8	7	9	9	7	5	5	6	9	7	7.2
109	8	9	9	8	7	6	6	6	9	8	7.6
110	9	7	7	8	9	5	5	5	10	8	7.3
111	7	7	8	7	7	5	5	5	8	8	6.7
112	6	7	8	7	7	5	5	5	10	9	6.9
113	8	6	6	5	5	5	6	8	6	9	6.4
114	8	7	8	7	6	5	5	6	5	7	6.4
115	8	9	7	8	7	5	5	3	8	8	6.8
116	3	3	2	2	1	6	6	6	2	2	3.3
117	9	8	8	8	8	7	7	7	9	9	8
118	8	8	7	9	8	7	7	5	9	8	7.6
119	6	5	6	6	8	6	6	5	10	7	6.5
120	7	8	7	9	10	5	7	7	10	7	7.7
121	7	7	6	6	5	6	6	6	6	8	6.3
122	9	7	9	8	9	4	4	6	9	9	7.4
123	8	7	9	7	7	5	5	6	7	8	6.9
124	9	8	8	7	6	5	5	6	7	9	7
125	8	6	8	7	6	5	5	6	5	7	6.3
126	9	8	9	8	9	5	5	6	9	9	7.7
127	8	8	8	7	10	4	4	4	10	8	7.1
128	8	9	8	7	10	7	6	7	8	7	7.7

Sumber: Hasil Survei *Google Form*, 2025

**Lampiran 2.2 Hasil Tabulasi Penerapan Pencatatan Keuangan Digital (X<sub>1</sub>)**

No. Responden	PENERAPAN PENCATATAN KEUANGAN DIGITAL (X <sub>1</sub> )										AVERAGE
	X1.1	X1.2	X1.3	X1.4	X1.5	X1.6	X1.7	X1.8	X1.9	X1.10	X <sub>1</sub>
129	6	7	6	8	7	7	8	7	7	4	6.7
130	8	8	8	7	8	5	5	6	8	9	7.2
131	8	8	8	7	9	6	6	4	10	7	7.3
132	8	9	8	5	9	5	5	5	9	9	7.2
133	6	7	7	6	8	6	6	5	8	6	6.5
134	8	8	8	8	10	7	6	6	10	7	7.8
135	9	8	9	9	9	5	5	5	8	7	7.4
136	7	7	7	8	8	6	6	5	8	7	6.9
137	8	8	9	5	7	6	6	5	9	9	7.2
138	7	9	9	9	10	6	6	5	9	9	7.9
139	5	6	5	5	7	6	7	7	6	6	6
140	8	8	8	8	8	3	4	3	8	8	6.6
141	5	5	5	5	5	6	4	6	5	5	5.1
142	7	7	7	5	7	6	6	5	7	7	6.4
143	8	7	8	8	8	6	6	6	9	9	7.5
144	7	8	8	7	8	5	5	5	8	8	6.9
145	7	8	8	9	8	5	5	6	8	9	7.3
146	4	5	6	7	7	6	5	7	7	6	6
147	8	8	8	7	10	6	6	6	6	8	7.3
148	6	6	5	7	7	6	6	7	8	5	6.3
149	8	8	7	9	6	7	6	7	6	8	7.2
150	8	8	9	9	7	6	5	6	8	7	7.3
151	6	8	8	7	7	7	6	7	8	8	7.2
152	5	6	6	6	7	7	7	7	7	5	6.3
153	8	8	8	8	9	6	6	5	8	9	7.5
154	6	6	6	6	8	5	5	7	7	8	6.4
155	7	7	5	8	6	6	6	6	6	8	6.5
156	7	7	8	8	8	6	6	7	7	8	7.2
157	6	7	7	8	8	6	6	7	8	8	7.1
158	6	7	7	7	6	6	6	7	8	8	6.8
159	7	8	8	8	8	4	4	4	7	8	6.6
160	9	9	9	9	10	6	6	6	10	7	8.1

Sumber: Hasil Survei *Google Form*, 2025

**Lampiran 2.2 Hasil Tabulasi Penerapan Pencatatan Keuangan Digital (X<sub>1</sub>)**

No. Responden	PENERAPAN PENCATATAN KEUANGAN DIGITAL (X <sub>1</sub> )										AVERAGE X <sub>1</sub>
	X1.1	X1.2	X1.3	X1.4	X1.5	X1.6	X1.7	X1.8	X1.9	X1.10	
161	7	7	8	8	9	5	6	6	9	9	7.4
162	9	9	9	8	8	6	5	5	8	8	7.5
163	8	8	8	7	10	6	7	7	8	8	7.7
164	7	8	9	7	7	6	7	7	7	8	7.3
165	7	9	8	8	8	6	6	5	1	3	6.1
166	9	8	8	7	7	6	6	6	8	9	7.4
167	5	8	6	6	4	6	6	6	7	7	6.1
168	9	7	8	8	9	5	6	6	10	7	7.5
169	8	8	7	8	7	5	7	7	6	8	7.1
170	8	7	7	8	8	6	6	6	7	7	7
171	7	7	6	7	7	6	6	6	7	9	6.8
172	6	6	6	7	5	6	6	6	7	7	6.2
173	8	9	8	6	10	6	6	6	7	8	7.4
174	9	7	8	6	8	7	7	7	8	8	7.5
175	8	9	7	8	9	5	6	6	7	8	7.3
176	7	7	8	7	7	7	6	6	8	9	7.2
177	8	7	8	6	8	6	6	6	10	7	7.2
178	8	9	7	8	8	6	6	6	8	7	7.3
179	7	8	9	7	9	6	6	6	10	7	7.5
180	9	8	9	8	8	5	7	7	8	9	7.8
181	8	9	7	7	8	6	6	6	9	8	7.4
182	7	8	7	9	10	7	7	7	8	7	7.7
183	9	7	9	8	9	6	6	6	8	7	7.5
184	8	9	7	7	8	5	6	6	9	9	7.4
185	7	7	7	6	8	6	7	7	10	9	7.4
186	7	8	7	9	8	6	6	6	10	8	7.5
187	7	9	8	7	7	7	7	7	10	9	7.8
188	9	7	8	9	10	7	7	7	10	8	8.2
189	7	9	7	8	9	5	6	5	7	9	7.2
190	8	9	7	7	9	5	6	6	10	8	7.5
191	8	8	9	8	7	4	4	4	9	9	7
192	9	8	9	8	9	7	7	6	9	8	8

Sumber: Hasil Survei Google Form, 2025

**Lampiran 2.2 Hasil Tabulasi Penerapan Pencatatan Keuangan Digital (X<sub>1</sub>)**

No. Responden	PENERAPAN PENCATATAN KEUANGAN DIGITAL (X <sub>1</sub> )										AVERAGE
	X1.1	X1.2	X1.3	X1.4	X1.5	X1.6	X1.7	X1.8	X1.9	X1.10	X <sub>1</sub>
193	9	8	9	7	8	6	6	6	8	8	7.5
194	7	9	8	9	7	7	6	7	9	8	7.7
195	8	7	9	7	8	6	6	6	9	7	7.3
196	9	7	9	8	10	6	6	6	10	9	8
197	7	7	6	6	7	6	7	6	8	9	6.9
198	8	9	9	7	9	7	7	7	10	8	8.1
199	9	8	9	8	10	6	6	6	9	9	8
200	9	7	8	9	10	6	6	7	8	7	7.7
201	8	9	7	7	9	6	6	6	7	9	7.4
202	7	9	7	9	10	5	6	6	10	8	7.7
203	9	7	9	8	10	6	6	6	9	9	7.9
204	8	9	7	8	9	7	6	6	10	9	7.9
205	7	9	7	9	10	7	7	6	7	9	7.8
206	7	8	8	7	8	6	6	6	7	8	7.1
207	9	7	9	8	7	6	6	6	10	9	7.7
208	7	9	7	9	8	6	6	6	10	7	7.5
209	7	8	8	8	9	7	7	7	10	7	7.8
210	9	8	9	7	8	7	7	7	8	7	7.7
211	9	7	7	8	8	7	7	7	8	6	7.4
212	8	9	7	9	7	6	6	6	9	7	7.4
213	9	8	7	7	8	6	5	5	9	9	7.3
214	7	8	9	8	10	7	6	7	8	8	7.8
215	7	8	7	9	10	6	6	6	10	9	7.8
216	9	8	9	7	8	6	6	6	7	9	7.5
217	9	7	8	9	7	6	6	6	7	8	7.3
218	9	8	7	9	8	6	6	6	8	9	7.6
219	8	9	8	7	8	4	5	5	9	9	7.2
220	9	8	8	9	7	4	5	5	8	9	7.2
221	8	8	9	8	9	6	5	6	7	7	7.3
222	8	7	8	8	9	6	6	6	7	8	7.3
223	8	9	7	7	8	4	6	6	9	9	7.3
224	8	9	7	7	9	4	6	6	10	9	7.5

Sumber: Hasil Survei Google Form, 2025

**Lampiran 2.2 Hasil Tabulasi Penerapan Pencatatan Keuangan Digital (X<sub>1</sub>)**

No. Responden	PENERAPAN PENCATATAN KEUANGAN DIGITAL (X <sub>1</sub> )										AVERAGE X <sub>1</sub>
	X1.1	X1.2	X1.3	X1.4	X1.5	X1.6	X1.7	X1.8	X1.9	X1.10	
225	9	7	9	8	7	5	6	6	10	9	7.6
226	8	9	7	9	10	5	6	6	7	9	7.6
227	7	8	9	8	9	5	6	6	10	9	7.7
228	8	9	8	7	9	6	6	6	8	8	7.5
229	7	9	8	7	8	4	5	5	10	8	7.1
230	8	7	9	7	8	6	6	6	10	7	7.4
231	7	9	8	9	7	6	6	6	9	9	7.6
232	7	7	7	6	7	6	6	6	8	7	6.7
233	7	8	8	8	8	6	6	6	9	9	7.5
234	9	7	7	8	9	6	6	6	10	8	7.6
235	9	9	9	7	8	6	6	6	10	8	7.8
236	7	7	8	6	7	6	6	6	8	9	7
237	9	9	8	8	10	6	6	7	9	8	8
238	8	8	7	8	8	6	6	6	7	7	7.1
239	7	8	8	8	7	6	6	6	8	7	7.1
240	8	7	7	7	7	5	6	6	7	7	6.7
241	8	9	7	6	9	6	6	6	7	8	7.2
242	8	9	8	8	8	6	6	6	8	8	7.5
243	4	5	5	4	3	7	6	6	2	4	4.6
244	7	7	8	7	8	6	6	6	9	8	7.2
245	8	9	9	7	6	6	5	5	8	7	7
246	9	8	8	7	8	7	7	7	9	7	7.7
247	6	6	7	7	8	5	7	6	9	8	6.9
248	7	7	9	7	9	7	7	7	8	8	7.6
249	8	9	9	8	9	7	7	7	8	8	8
250	6	7	6	7	7	7	7	6	8	8	6.9
251	7	8	7	8	9	6	6	6	8	8	7.3
252	7	9	8	8	6	7	7	7	6	7	7.2
253	8	7	8	7	8	7	7	7	7	7	7.3
254	7	8	7	8	9	7	7	7	9	8	7.7
255	8	7	8	9	8	7	7	7	10	7	7.8
256	9	8	8	9	7	6	7	7	8	7	7.6

Sumber: Hasil Survei *Google Form*, 2025

**Lampiran 2.2 Hasil Tabulasi Penerapan Pencatatan Keuangan Digital (X<sub>1</sub>)**


No. Responden	PENERAPAN PENCATATAN KEUANGAN DIGITAL (X <sub>1</sub> )										AVERAGE X <sub>1</sub>
	X1.1	X1.2	X1.3	X1.4	X1.5	X1.6	X1.7	X1.8	X1.9	X1.10	
257	8	9	9	8	9	7	7	7	8	7	7.9
258	8	8	7	7	8	7	7	7	7	9	7.5
259	7	8	6	7	9	7	7	7	7	7	7.2
260	9	6	8	7	9	7	7	7	7	9	7.6
261	8	7	9	8	7	7	7	7	7	8	7.5
262	8	7	9	6	7	6	6	6	7	6	6.8
263	7	8	8	7	7	5	7	7	7	8	7.1
264	7	8	8	7	7	7	7	7	7	7	7.2
265	9	8	7	7	9	6	6	6	9	7	7.4
266	9	7	9	6	10	6	6	6	7	6	7.2
267	9	6	7	6	8	7	7	7	8	8	7.3
268	9	9	8	9	10	6	6	6	8	8	7.9
269	8	9	8	7	9	7	5	5	8	9	7.5
270	8	7	7	8	8	6	6	6	8	8	7.2
271	7	8	7	7	7	7	7	7	7	8	7.2
272	7	8	7	8	7	4	5	6	8	9	6.9
273	6	7	8	6	8	6	6	6	7	9	6.9
274	8	7	8	9	8	6	6	6	7	8	7.3
275	8	9	7	8	8	7	7	7	6	8	7.5
276	8	8	8	9	9	3	7	7	8	7	7.4
277	7	8	9	9	6	7	7	7	6	7	7.3
278	6	6	6	6	7	6	6	6	7	7	6.3
279	7	8	8	9	8	6	6	6	9	6	7.3
280	7	7	7	8	6	6	7	6	7	8	6.9
281	8	7	7	8	8	6	6	6	8	8	7.2
282	8	8	8	9	7	6	6	6	8	7	7.3
283	9	8	8	7	7	6	7	6	8	8	7.4
284	7	8	9	9	6	5	6	6	7	9	7.2
285	9	7	7	8	9	5	6	6	9	8	7.4
286	6	7	8	8	6	6	6	6	8	9	7
287	9	7	8	7	9	6	6	6	9	8	7.5
288	7	8	7	7	10	5	6	6	8	7	7.1

Sumber: Hasil Survei Google Form, 2025

**Lampiran 2.2 Hasil Tabulasi Penerapan Pencatatan Keuangan Digital (X<sub>1</sub>)**

No. Responden	PENERAPAN PENCATATAN KEUANGAN DIGITAL (X <sub>1</sub> )										AVERAGE
	X1.1	X1.2	X1.3	X1.4	X1.5	X1.6	X1.7	X1.8	X1.9	X1.10	X <sub>1</sub>
289	7	6	7	7	6	6	6	6	7	8	6.6
290	7	8	8	8	7	4	6	4	7	9	6.8
291	9	9	8	9	10	6	7	7	9	8	8.2
292	6	6	7	6	5	6	7	7	8	6	6.4
293	7	7	7	8	8	6	6	7	6	7	6.9
294	8	9	6	7	8	7	7	7	7	6	7.2
295	7	7	6	8	8	6	7	7	8	6	7
296	8	8	7	8	8	6	6	6	9	7	7.3
297	8	9	6	9	9	5	6	6	8	8	7.4

Sumber: Hasil Survei *Google Form*, 2025



Lampiran 2.3 Hasil Tabulasi Literasi Keuangan (X<sub>2</sub>)

No. Responden	LITERASI KEUANGAN (X <sub>2</sub> )								AVERAGE
	X2.1	X2.2	X2.3	X2.4	X2.5	X2.6	X2.7	X2.8	X <sub>2</sub>
1	8	7	7	8	6	6	5	7	6.8
2	9	9	8	8	8	8	8	8	8.3
3	6	6	6	7	6	7	6	7	6.4
4	8	8	8	8	8	8	8	8	8.0
5	10	7	7	7	7	7	7	7	7.4
6	10	7	7	8	8	7	8	7	7.8
7	10	7	7	7	7	7	7	7	7.4
8	8	6	7	8	7	7	8	8	7.4
9	10	7	7	9	9	7	7	7	7.9
10	8	8	7	8	8	8	8	8	7.9
11	6	7	8	6	9	5	8	8	7.1
12	6	9	6	7	6	5	7	8	6.8
13	7	8	6	8	8	7	7	9	7.5
14	7	8	9	7	6	8	9	6	7.5
15	8	8	7	7	6	6	8	7	7.1
16	7	8	9	9	7	8	8	7	7.9
17	2	4	5	5	3	5	3	3	3.8
18	9	9	8	8	7	7	7	9	8.0
19	7	8	7	8	8	7	9	8	7.8
20	7	8	7	1	7	7	7	7	6.4
21	7	7	7	7	7	7	7	8	7.1
22	6	8	7	7	8	8	6	7	7.1
23	7	7	8	6	7	6	7	8	7.0
24	8	6	7	7	5	5	5	6	6.1
25	6	6	5	5	5	6	7	6	5.8
26	6	6	7	6	7	6	8	8	6.8
27	9	9	9	9	7	4	5	6	7.3

Sumber: Hasil Survei *Google Form*, 2025

Lampiran 2.3 Hasil Tabulasi Literasi Keuangan (X<sub>2</sub>)

No. Responden	LITERASI KEUANGAN (X <sub>2</sub> )								AVERAGE
	X2.1	X2.2	X2.3	X2.4	X2.5	X2.6	X2.7	X2.8	X <sub>2</sub>
28	7	9	7	9	8	9	9	8	8.3
29	9	9	9	7	6	8	9	8	8.1
30	6	5	6	6	7	5	7	8	6.3
31	6	7	6	5	7	6	7	7	6.4
32	4	5	6	6	6	6	8	7	6.0
33	7	8	7	7	7	8	8	8	7.5
34	6	7	8	8	7	7	8	7	7.3
35	4	4	7	8	7	6	7	8	6.4
36	9	7	6	8	9	5	6	7	7.1
37	6	6	7	7	6	8	8	7	6.9
38	7	7	6	6	8	7	7	5	6.6
39	8	8	7	7	5	5	5	5	6.3
40	8	8	8	7	7	7	7	7	7.4
41	7	7	6	6	7	7	8	8	7.0
42	6	7	8	9	8	5	8	8	7.4
43	8	8	9	7	7	7	9	7	7.8
44	9	8	9	8	8	8	8	7	8.1
45	9	9	8	8	8	7	7	7	7.9
46	6	6	5	6	7	5	7	6	6.0
47	7	7	7	5	7	7	7	7	6.8
48	8	8	8	8	8	6	5	6	7.1
49	9	7	7	7	7	8	7	8	7.5
50	7	8	8	7	8	5	7	5	6.9
51	7	8	8	9	8	8	8	8	8.0
52	7	7	6	6	7	7	7	5	6.5
53	7	8	9	7	9	7	7	7	7.6
54	2	2	8	7	9	9	8	7	6.5

Sumber: Hasil Survei Google Form, 2025

Lampiran 2.3 Hasil Tabulasi Literasi Keuangan (X<sub>2</sub>)

No. Responden	LITERASI KEUANGAN (X <sub>2</sub> )								AVERAGE
	X2.1	X2.2	X2.3	X2.4	X2.5	X2.6	X2.7	X2.8	X <sub>2</sub>
55	9	7	8	7	7	9	7	9	7.9
56	8	7	6	3	7	7	7	8	6.6
57	7	9	7	8	9	9	9	7	8.1
58	8	8	7	7	8	7	6	9	7.5
59	6	6	7	6	5	6	5	5	5.8
60	8	9	8	7	8	7	8	7	7.8
61	9	8	7	8	7	8	6	5	7.3
62	7	9	8	9	8	7	9	9	8.3
63	7	7	9	9	9	7	8	8	8.0
64	6	6	6	6	6	7	7	7	6.4
65	8	8	9	8	8	9	9	9	8.5
66	8	7	8	7	7	8	8	8	7.6
67	9	8	8	7	7	8	8	8	7.9
68	8	8	8	8	8	9	7	8	8.0
69	9	8	9	7	8	9	7	7	8.0
70	7	8	7	8	8	9	8	8	7.9
71	8	7	7	8	8	8	8	7	7.6
72	8	8	8	8	8	8	8	8	8.0
73	7	8	7	8	8	8	8	8	7.8
74	8	8	7	7	9	8	7	7	7.6
75	8	8	7	7	9	9	9	9	8.3
76	9	7	8	8	8	9	9	9	8.4
77	8	8	9	8	9	7	8	9	8.3
78	7	9	9	8	8	8	8	7	8.0
79	7	8	5	8	6	6	6	6	6.5
80	7	7	7	9	7	7	9	9	7.8
81	7	9	7	9	9	9	7	8	8.1

Sumber: Hasil Survei Google Form, 2025

Lampiran 2.3 Hasil Tabulasi Literasi Keuangan (X<sub>2</sub>)

No. Responden	LITERASI KEUANGAN (X <sub>2</sub> )								AVERAGE
	X2.1	X2.2	X2.3	X2.4	X2.5	X2.6	X2.7	X2.8	X <sub>2</sub>
82	7	9	9	8	8	7	9	7	8.0
83	9	9	7	8	7	9	9	7	8.1
84	7	8	7	8	8	9	8	8	7.9
85	8	7	7	8	8	8	8	7	7.6
86	7	8	7	8	8	8	8	8	7.8
87	7	7	9	9	9	8	8	8	8.1
88	8	8	7	7	7	8	7	7	7.4
89	7	8	7	7	9	8	8	8	7.8
90	9	7	9	7	7	7	8	7	7.6
91	3	7	6	6	7	7	8	8	6.5
92	7	8	9	9	9	8	7	8	8.1
93	6	5	6	7	7	6	5	7	6.1
94	9	9	9	7	8	8	9	8	8.4
95	8	7	7	6	8	6	7	7	7.0
96	8	8	8	9	7	8	9	8	8.1
97	8	7	8	7	8	8	9	8	7.9
98	7	8	8	8	8	8	6	8	7.6
99	7	8	7	7	7	7	7	8	7.3
100	5	7	8	8	7	7	5	7	6.8
101	8	8	8	9	8	8	6	5	7.5
102	7	8	7	8	9	9	8	8	8.0
103	9	7	9	7	7	7	7	8	7.6
104	8	7	9	9	8	9	8	9	8.4
105	9	7	9	7	7	7	8	8	7.8
106	8	7	9	9	8	9	8	8	8.3
107	6	7	7	8	8	7	6	6	6.9
108	8	7	7	9	7	8	8	8	7.8

Sumber: Hasil Survei Google Form, 2025

Lampiran 2.3 Hasil Tabulasi Literasi Keuangan (X<sub>2</sub>)

No. Responden	LITERASI KEUANGAN (X <sub>2</sub> )								AVERAGE
	X2.1	X2.2	X2.3	X2.4	X2.5	X2.6	X2.7	X2.8	X <sub>2</sub>
109	9	9	7	9	7	8	8	8	8.1
110	8	7	9	9	8	9	8	8	8.3
111	9	8	9	7	8	7	7	8	7.9
112	7	8	8	8	8	8	6	5	7.3
113	7	7	7	6	6	7	8	8	7.0
114	7	9	7	7	7	9	8	8	7.8
115	7	9	7	7	7	7	7	8	7.4
116	7	9	8	8	8	8	8	8	8.0
117	7	7	7	8	8	9	8	9	7.9
118	7	9	7	9	9	7	8	8	8.0
119	9	9	7	9	7	8	8	8	8.1
120	9	7	9	7	7	7	8	8	7.8
121	8	7	9	9	8	8	7	8	8.0
122	8	7	7	9	7	7	8	8	7.6
123	6	3	7	7	7	8	9	8	6.9
124	7	8	9	9	9	8	7	8	8.1
125	6	6	8	8	6	6	7	8	6.9
126	7	7	8	7	6	8	7	8	7.3
127	8	7	8	7	8	8	9	8	7.9
128	6	6	6	6	7	8	8	6	6.6
129	7	9	7	9	9	7	7	8	7.9
130	9	9	7	9	7	6	5	7	7.4
131	9	7	9	7	7	8	7	8	7.8
132	8	7	9	9	8	8	9	8	8.3
133	6	7	7	8	7	9	9	6	7.4
134	8	7	7	9	7	8	6	8	7.5
135	6	3	7	7	7	7	7	8	6.5

Sumber: Hasil Survei Google Form, 2025

Lampiran 2.3 Hasil Tabulasi Literasi Keuangan (X<sub>2</sub>)

No. Responden	LITERASI KEUANGAN (X <sub>2</sub> )								AVERAGE
	X2.1	X2.2	X2.3	X2.4	X2.5	X2.6	X2.7	X2.8	X <sub>2</sub>
136	7	8	9	9	9	8	6	5	7.6
137	7	7	8	7	6	9	8	8	7.5
138	8	7	8	7	8	7	7	8	7.5
139	9	8	8	9	9	8	8	8	8.4
140	5	4	3	2	1	5	4	3	3.4
141	8	7	7	6	8	9	8	9	7.8
142	7	8	8	8	8	7	8	8	7.8
143	8	8	8	8	8	9	7	7	7.9
144	9	7	8	9	7	7	8	7	7.8
145	8	7	7	8	7	9	8	8	7.8
146	8	8	8	9	7	8	8	8	8.0
147	7	8	8	6	7	7	8	8	7.4
148	8	7	8	8	9	8	7	8	7.9
149	7	8	8	7	8	7	8	8	7.6
150	8	9	8	7	5	8	9	8	7.8
151	7	7	8	8	8	7	5	7	7.1
152	8	6	5	7	8	8	9	8	7.4
153	6	8	9	9	5	7	9	7	7.5
154	9	8	8	8	9	9	9	9	8.6
155	7	7	8	8	8	9	8	8	7.9
156	8	8	8	9	8	8	7	7	7.9
157	9	8	9	9	9	8	7	7	8.3
158	5	4	4	5	5	4	5	5	4.6
159	7	8	8	8	8	8	8	8	7.9
160	9	7	7	7	8	9	7	8	7.8
161	7	8	7	8	9	7	8	8	7.8
162	9	8	8	8	7	7	8	8	7.9

Sumber: Hasil Survei *Google Form*, 2025

Lampiran 2.3 Hasil Tabulasi Literasi Keuangan (X<sub>2</sub>)

No. Responden	LITERASI KEUANGAN (X <sub>2</sub> )								AVERAGE
	X2.1	X2.2	X2.3	X2.4	X2.5	X2.6	X2.7	X2.8	X <sub>2</sub>
163	8	8	8	9	8	8	8	8	8.1
164	7	8	8	6	7	7	8	8	7.4
165	8	7	8	8	9	7	7	9	7.9
166	7	8	7	6	6	7	7	8	7.0
167	7	8	8	7	8	7	7	9	7.6
168	8	9	8	7	8	8	8	7	7.9
169	7	8	9	9	7	8	8	7	7.9
170	6	7	7	8	6	6	7	7	6.8
171	7	9	8	7	9	9	7	7	7.9
172	7	9	4	3	9	8	8	3	6.4
173	7	7	8	7	6	6	6	8	6.9
174	8	8	8	9	8	8	9	8	8.3
175	9	8	8	9	8	9	8	8	8.4
176	8	8	8	8	9	8	9	9	8.4
177	10	7	9	7	9	9	9	9	8.6
178	9	9	9	7	9	7	7	7	8.0
179	9	7	9	9	9	7	7	9	8.3
180	10	9	9	9	7	7	9	9	8.6
181	8	8	9	8	9	9	9	8	8.5
182	9	9	7	9	7	9	9	9	8.5
183	9	9	7	9	9	7	7	7	8.0
184	10	9	7	9	7	7	9	7	8.1
185	7	7	6	6	7	8	8	6	6.9
186	10	9	7	9	7	7	9	7	8.1
187	8	8	7	8	7	8	7	7	7.5
188	7	7	6	6	6	8	6	8	6.8
189	10	9	7	9	7	7	9	7	8.1

Sumber: Hasil Survei Google Form, 2025

Lampiran 2.3 Hasil Tabulasi Literasi Keuangan (X<sub>2</sub>)

No. Responden	LITERASI KEUANGAN (X <sub>2</sub> )								AVERAGE
	X2.1	X2.2	X2.3	X2.4	X2.5	X2.6	X2.7	X2.8	X <sub>2</sub>
190	8	8	9	8	9	9	9	9	8.6
191	10	9	7	9	7	7	9	7	8.1
192	9	9	9	8	9	9	8	8	8.6
193	10	7	7	9	7	7	9	7	7.9
194	7	6	7	7	6	7	7	6	6.6
195	10	9	7	9	7	7	9	7	8.1
196	10	9	9	7	7	7	9	9	8.4
197	10	9	7	9	7	7	9	7	8.1
198	10	9	7	9	9	9	7	7	8.4
199	10	9	9	9	9	7	7	9	8.6
200	8	7	8	7	8	8	7	8	7.6
201	7	7	9	9	6	7	7	5	7.1
202	7	9	7	9	5	6	9	7	7.4
203	6	9	7	5	7	7	9	5	6.9
204	6	7	7	6	7	7	6	6	6.5
205	10	9	7	9	7	7	9	7	8.1
206	10	9	7	9	7	7	9	7	8.1
207	10	7	7	9	7	7	9	7	7.9
208	9	9	9	8	9	9	8	9	8.8
209	10	9	7	9	7	7	9	7	8.1
210	9	7	7	9	7	7	9	9	8.0
211	7	6	7	7	6	7	7	6	6.6
212	10	7	9	7	9	7	7	9	8.1
213	10	9	7	9	7	7	9	7	8.1
214	10	9	7	9	7	7	9	7	8.1
215	7	8	8	7	8	8	7	7	7.5
216	10	9	7	9	7	7	9	7	8.1

Sumber: Hasil Survei Google Form, 2025

Lampiran 2.3 Hasil Tabulasi Literasi Keuangan (X<sub>2</sub>)

No. Responden	LITERASI KEUANGAN (X <sub>2</sub> )								AVERAGE
	X2.1	X2.2	X2.3	X2.4	X2.5	X2.6	X2.7	X2.8	X <sub>2</sub>
217	8	8	7	8	7	7	8	8	7.6
218	9	9	9	8	9	9	8	9	8.8
219	10	7	7	9	7	7	9	7	7.9
220	9	7	7	9	7	9	9	7	8.0
221	9	9	7	7	9	7	9	7	8.0
222	10	7	7	9	7	7	9	7	7.9
223	10	7	9	9	7	9	7	9	8.4
224	7	6	7	7	6	7	7	6	6.6
225	8	9	9	8	9	9	8	8	8.5
226	6	6	7	7	6	8	6	6	6.5
227	10	9	7	9	7	7	9	7	8.1
228	10	7	9	7	9	9	7	9	8.4
229	7	7	6	6	7	6	7	6	6.5
230	10	9	9	7	9	7	7	9	8.4
231	7	8	8	7	8	8	7	8	7.6
232	9	7	7	7	9	9	9	7	8.0
233	9	7	7	7	9	7	9	7	7.8
234	9	7	9	9	7	9	7	7	8.0
235	9	8	8	9	9	8	9	8	8.5
236	7	7	8	8	7	7	8	7	7.4
237	6	7	7	6	6	5	5	6	6.0
238	9	7	7	9	9	7	7	9	8.0
239	10	7	9	7	9	9	7	7	8.1
240	9	8	8	9	8	9	9	9	8.6
241	10	7	9	9	7	9	7	7	8.1
242	10	7	9	7	9	9	7	9	8.4
243	8	9	9	8	9	9	9	8	8.6

Sumber: Hasil Survei Google Form, 2025

Lampiran 2.3 Hasil Tabulasi Literasi Keuangan (X<sub>2</sub>)

No. Responden	LITERASI KEUANGAN (X <sub>2</sub> )								AVERAGE
	X2.1	X2.2	X2.3	X2.4	X2.5	X2.6	X2.7	X2.8	X <sub>2</sub>
244	8	9	9	8	9	8	8	9	8.5
245	10	9	9	7	7	9	9	7	8.4
246	8	7	7	8	7	8	8	7	7.5
247	10	7	9	9	9	7	9	7	8.4
248	8	7	8	7	8	8	7	7	7.5
249	7	7	8	8	6	7	7	7	7.1
250	6	7	6	7	6	7	6	7	6.5
251	9	8	9	8	9	9	8	9	8.6
252	9	9	7	7	9	7	9	9	8.3
253	9	7	9	9	7	9	7	9	8.3
254	8	9	8	9	8	9	8	9	8.5
255	10	7	9	7	7	9	9	7	8.1
256	9	8	8	9	8	9	8	8	8.4
257	6	6	8	6	8	6	5	6	6.4
258	9	7	9	7	9	7	9	7	8.0
259	9	7	9	9	7	7	9	7	8.0
260	9	7	9	7	9	7	9	7	8.0
261	10	9	9	7	9	9	7	7	8.4
262	10	9	7	7	9	9	7	9	8.4
263	9	7	9	7	9	7	9	7	8.0
264	10	9	9	7	9	7	9	9	8.6
265	8	8	9	9	8	9	8	8	8.4
266	9	7	7	9	7	9	7	9	8.0
267	7	8	7	8	7	8	7	8	7.5
268	7	7	6	6	7	7	8	8	7.0
269	9	7	9	9	7	9	7	7	8.0
270	8	9	8	9	8	9	8	9	8.5

Sumber: Hasil Survei Google Form, 2025

Lampiran 2.3 Hasil Tabulasi Literasi Keuangan (X<sub>2</sub>)

No. Responden	LITERASI KEUANGAN (X <sub>2</sub> )								AVERAGE
	X2.1	X2.2	X2.3	X2.4	X2.5	X2.6	X2.7	X2.8	X <sub>2</sub>
271	9	7	9	7	9	7	9	7	8.0
272	9	7	7	9	9	7	7	7	7.8
273	9	8	9	9	8	9	9	8	8.6
274	9	7	9	7	9	7	9	7	8.0
275	10	9	7	9	7	7	9	9	8.4
276	9	7	9	7	9	7	9	7	8.0
277	6	7	8	5	8	7	7	9	7.1
278	9	7	7	7	9	7	7	7	7.5
279	8	9	8	9	8	9	8	9	8.5
280	9	7	9	7	9	7	9	7	8.0
281	9	7	9	7	9	7	9	7	8.0
282	9	7	9	7	9	7	9	7	8.0
283	7	8	7	8	7	8	7	8	7.5
284	8	9	8	9	8	9	8	9	8.5
285	9	7	9	7	9	7	9	7	8.0
286	9	7	9	7	9	7	9	7	8.0
287	9	7	9	7	9	7	9	7	8.0
288	8	9	8	9	8	9	8	9	8.5
289	8	9	8	9	8	9	8	9	8.5
290	9	7	9	7	9	7	9	7	8.0
291	7	8	6	7	9	7	6	7	7.1
292	9	9	8	9	9	9	9	8	8.8
293	9	7	7	7	7	6	7	6	7.0
294	6	9	6	7	6	5	7	8	6.8
295	8	9	7	8	6	5	5	7	6.9
296	7	7	8	7	9	7	9	5	7.4
297	7	9	7	7	6	5	6	7	6.8

Sumber: Hasil Survei *Google Form*, 2025

### Lampiran 2.4 Hasil Tabulasi Kompetensi Digital (X3)

No. Responden	KOMPETENSI DIGITAL (X3)										AVERAGE X3
	X3.1	X3.2	X3.3	X3.4	X3.5	X3.6	X3.7	X3.8	X3.9	X3.10	
1	8	7	7	6	7	4	6	4	4	3	5.6
2	9	7	5	8	8	4	4	5	7	8	6.5
3	6	7	6	6	6	6	6	7	6	6	6.2
4	8	8	8	8	8	8	8	8	8	8	8
5	10	4	7	5	6	7	7	8	6	7	6.7
6	8	8	6	8	8	8	5	8	5	9	7.3
7	5	5	6	6	6	6	7	6	7	8	6.2
8	9	7	7	8	4	6	5	6	7	9	6.8
9	5	7	6	8	8	6	6	5	8	8	6.7
10	8	8	8	7	7	7	7	7	7	7	7.3
11	7	6	5	6	6	7	7	7	7	5	6.3
12	6	8	8	5	6	8	8	6	7	8	7
13	7	7	7	7	8	7	8	8	5	7	7.1
14	9	5	6	7	8	7	9	8	6	6	7.1
15	8	7	7	7	7	7	7	7	7	7	7.1
16	8	8	9	7	9	8	8	8	9	7	8.1
17	5	7	7	7	7	8	8	7	7	7	7
18	7	7	7	6	6	7	7	7	7	7	6.8
19	8	8	8	8	8	8	8	8	8	8	8
20	8	5	7	7	8	8	7	8	8	9	7.5
21	9	7	7	7	7	8	8	8	8	8	7.7
22	6	7	6	6	5	7	8	6	8	8	6.7
23	8	7	8	7	6	8	7	8	6	9	7.4
24	8	7	7	7	7	7	7	7	7	7	7.1
25	7	7	7	8	7	7	9	7	6	7	7.2
26	5	7	7	7	7	7	7	7	7	7	6.8
27	9	5	5	5	5	4	4	5	7	5	5.4
28	7	8	8	8	9	9	9	5	6	6	7.5
29	8	8	7	7	8	8	8	7	7	7	7.5
30	8	8	8	8	8	8	8	8	8	8	8
31	8	7	9	7	8	8	9	8	9	9	8.2
32	9	7	7	7	9	6	7	6	8	8	7.4

Sumber: Hasil Survei Google Form, 2025

**Lampiran 2.4 Hasil Tabulasi Kompetensi Digital (X3)**

No. Responden	KOMPETENSI DIGITAL (X3)										AVERAGE
	X3.1	X3.2	X3.3	X3.4	X3.5	X3.6	X3.7	X3.8	X3.9	X3.10	X3
33	9	6	7	6	6	6	6	6	7	6	6.5
34	9	6	7	6	8	8	8	7	7	7	7.3
35	7	9	8	9	9	9	9	9	9	8	8.6
36	9	8	9	7	9	9	7	9	7	7	8.1
37	6	7	8	6	7	8	5	7	7	8	6.9
38	8	6	7	8	6	7	7	8	7	8	7.2
39	7	9	7	5	7	6	9	8	8	7	7.3
40	9	7	7	9	7	8	7	7	9	8	7.8
41	6	7	8	6	8	7	9	7	9	8	7.5
42	9	7	8	7	9	8	7	9	8	7	7.9
43	9	9	5	8	6	9	7	8	9	7	7.7
44	8	7	7	8	7	9	7	9	7	8	7.7
45	8	9	7	6	8	7	9	8	7	6	7.5
46	5	7	8	7	8	9	8	9	9	7	7.7
47	9	6	9	7	8	8	7	7	9	7	7.7
48	6	6	7	9	8	6	7	7	8	9	7.3
49	5	7	9	7	6	6	6	8	6	7	6.7
50	8	7	7	9	7	8	7	7	9	7	7.6
51	9	7	9	6	8	9	7	8	7	8	7.8
52	9	7	9	8	8	7	9	7	6	7	7.7
53	8	7	3	9	6	7	9	7	7	7	7
54	9	7	9	7	6	7	8	9	7	8	7.7
55	8	8	8	7	7	6	9	7	9	8	7.7
56	8	9	7	7	8	9	7	7	8	9	7.9
57	6	7	7	8	9	6	9	7	9	9	7.7
58	8	9	8	7	7	8	8	9	7	8	7.9
59	6	6	8	7	7	9	6	9	5	7	7
60	7	7	9	8	6	7	5	7	7	8	7.1
61	6	7	6	8	7	8	5	8	7	9	7.1
62	8	7	7	9	7	5	7	8	9	7	7.4
63	7	7	9	5	8	7	7	8	9	6	7.3
64	7	8	9	5	7	7	9	6	9	8	7.5

Sumber: Hasil Survei Google Form, 2025

**Lampiran 2.4 Hasil Tabulasi Kompetensi Digital (X3)**

No. Responden	KOMPETENSI DIGITAL (X3)										AVERAGE X3
	X3.1	X3.2	X3.3	X3.4	X3.5	X3.6	X3.7	X3.8	X3.9	X3.10	
65	7	9	8	5	7	6	9	7	9	8	7.5
66	7	9	9	8	7	8	8	7	8	8	7.9
67	7	6	7	8	8	5	6	6	4	6	6.3
68	7	9	6	8	7	7	6	8	9	8	7.5
69	7	7	7	5	8	8	7	6	9	8	7.2
70	8	8	6	9	8	6	9	7	6	7	7.4
71	7	8	6	6	8	7	7	7	8	8	7.2
72	8	8	8	6	7	7	7	6	8	8	7.3
73	7	6	8	8	7	9	6	8	7	9	7.5
74	6	6	7	6	5	8	7	7	7	7	6.6
75	8	8	9	8	7	7	8	6	6	7	7.4
76	9	8	6	7	7	7	6	7	7	7	7.1
77	8	7	7	8	7	9	8	6	7	8	7.5
78	8	9	9	7	8	8	9	8	7	7	8
79	5	6	8	8	7	7	7	7	9	8	7.2
80	7	7	8	7	8	8	9	9	7	9	7.9
81	8	8	7	7	8	8	9	8	7	7	7.7
82	9	8	7	8	8	9	8	8	7	8	8
83	8	7	7	8	8	6	9	8	9	7	7.7
84	8	7	7	9	8	8	7	9	7	7	7.7
85	7	6	7	7	8	8	7	8	9	8	7.5
86	7	7	7	7	9	7	7	8	9	7	7.5
87	8	7	7	7	7	8	8	8	7	6	7.3
88	8	7	7	8	8	7	9	7	7	8	7.6
89	8	6	7	8	6	8	9	8	9	9	7.8
90	9	7	9	6	6	8	7	9	9	5	7.5
91	3	7	8	7	6	8	9	8	7	8	7.1
92	9	8	7	8	7	7	7	8	9	7	7.7
93	5	8	9	9	7	7	8	7	9	9	7.8
94	8	7	9	8	8	8	9	8	7	6	7.8
95	8	6	7	7	7	7	8	9	8	9	7.6
96	8	5	6	7	8	6	5	8	7	8	6.8

Sumber: Hasil Survei Google Form, 2025

**Lampiran 2.4 Hasil Tabulasi Kompetensi Digital (X3)**

No. Responden	KOMPETENSI DIGITAL (X3)										AVERAGE X3
	X3.1	X3.2	X3.3	X3.4	X3.5	X3.6	X3.7	X3.8	X3.9	X3.10	
97	8	8	8	9	8	7	7	6	7	7	7.5
98	8	7	9	6	9	8	7	8	9	9	8
99	8	7	8	7	9	7	6	8	9	7	7.6
100	5	7	8	8	7	7	8	7	9	8	7.4
101	8	9	8	8	8	7	7	8	7	7	7.7
102	9	6	7	8	9	9	7	9	8	7	7.9
103	8	7	9	6	7	8	7	7	7	7	7.3
104	9	8	9	9	8	7	7	8	8	7	8
105	7	7	9	9	7	8	7	7	7	9	7.7
106	7	7	8	9	7	8	7	9	7	7	7.6
107	1	7	6	8	8	8	9	8	7	7	6.9
108	8	7	8	9	9	7	9	7	8	9	8.1
109	8	8	8	9	8	8	7	7	8	9	8
110	7	7	7	9	8	7	8	9	9	7	7.8
111	8	7	7	8	7	9	9	6	9	8	7.8
112	8	8	8	7	8	8	9	8	8	7	7.9
113	3	7	8	7	8	9	9	8	9	9	7.7
114	9	9	7	8	8	7	8	9	9	8	8.2
115	8	7	7	6	8	8	8	9	8	8	7.7
116	8	9	7	8	8	9	7	7	9	7	7.9
117	9	7	8	8	9	8	8	7	7	8	7.9
118	8	7	7	9	7	8	8	8	7	8	7.7
119	8	8	9	7	8	6	7	8	7	9	7.7
120	7	8	7	8	6	8	7	8	8	7	7.4
121	9	7	7	9	8	8	8	7	6	8	7.7
122	8	7	7	7	9	8	8	7	8	6	7.5
123	8	7	7	8	7	8	6	6	8	8	7.3
124	7	7	7	8	6	7	8	9	7	9	7.5
125	3	9	7	7	6	9	7	9	7	6	7
126	8	7	7	8	6	9	7	7	6	8	7.3
127	8	7	8	9	7	9	6	7	7	7	7.5
128	3	7	8	7	7	8	9	8	7	8	7.2

Sumber: Hasil Survei Google Form, 2025

**Lampiran 2.4 Hasil Tabulasi Kompetensi Digital (X3)**

No. Responden	KOMPETENSI DIGITAL (X3)										AVERAGE X3
	X3.1	X3.2	X3.3	X3.4	X3.5	X3.6	X3.7	X3.8	X3.9	X3.10	
129	9	7	7	7	9	7	9	7	9	7	7.8
130	8	9	8	7	6	7	8	7	6	9	7.5
131	9	6	7	8	6	7	6	7	6	7	6.9
132	8	6	6	7	7	8	6	7	9	9	7.3
133	4	7	8	7	9	7	9	7	7	9	7.4
134	8	8	9	9	7	8	6	5	5	8	7.3
135	8	9	8	7	8	6	8	8	8	7	7.7
136	8	9	7	9	7	8	6	9	8	9	8
137	9	7	5	8	8	8	7	7	7	8	7.4
138	8	8	8	7	7	6	9	7	8	7	7.5
139	8	9	9	8	8	7	9	6	9	8	8.1
140	1	7	7	9	9	8	7	7	8	9	7.2
141	9	9	7	7	6	9	8	7	8	9	7.9
142	8	6	6	9	8	8	8	8	7	9	7.7
143	8	9	5	7	8	7	5	8	9	7	7.3
144	9	8	6	8	8	8	9	6	8	8	7.8
145	7	7	8	8	8	7	8	9	8	9	7.9
146	8	7	7	8	6	7	7	8	8	6	7.2
147	7	9	9	8	7	9	9	9	7	6	8
148	9	9	9	7	9	8	9	8	9	6	8.3
149	8	8	6	9	6	9	8	6	7	7	7.4
150	8	8	6	9	8	9	7	8	9	9	8.1
151	6	8	6	8	9	9	7	8	8	7	7.6
152	9	9	7	9	8	8	9	6	6	7	7.8
153	7	9	7	8	9	9	6	8	6	9	7.8
154	8	5	6	5	6	8	8	6	8	7	6.7
155	9	7	7	8	9	8	9	7	8	7	7.9
156	8	7	5	7	7	6	7	6	7	5	6.5
157	7	7	7	7	8	6	8	7	8	5	7
158	5	6	9	8	9	6	7	8	6	8	7.2
159	7	7	8	6	8	6	8	7	6	7	7
160	7	6	7	7	8	6	6	5	6	7	6.5

Sumber: Hasil Survei Google Form, 2025

**Lampiran 2.4 Hasil Tabulasi Kompetensi Digital (X3)**

No. Responden	KOMPETENSI DIGITAL (X3)										AVERAGE
	X3.1	X3.2	X3.3	X3.4	X3.5	X3.6	X3.7	X3.8	X3.9	X3.10	X3
161	8	7	7	6	6	7	6	7	6	7	6,7
162	8	6	5	6	5	6	5	6	5	6	5,8
163	8	5	4	7	5	7	5	6	4	7	5,8
164	8	5	5	3	7	5	3	6	5	6	5,3
165	7	2	3	2	3	2	3	2	3	2	2,9
166	3	3	4	3	3	4	3	4	3	3	3,3
167	9	3	2	3	2	3	2	3	2	3	3,2
168	7	9	9	9	8	7	8	7	7	8	7,9
169	8	4	9	5	9	5	9	9	6	7	7,1
170	2	9	5	6	9	9	6	7	7	9	6,9
171	7	9	5	5	7	7	6	5	9	6	6,6
172	7	6	9	5	6	6	9	6	9	6	6,9
173	6	6	6	5	6	5	6	5	5	6	5,6
174	9	8	9	8	9	8	9	8	9	8	8,5
175	8	9	8	8	8	8	9	9	8	9	8,4
176	8	9	9	9	8	8	8	9	8	9	8,5
177	5	5	6	6	9	9	9	6	9	9	7,3
178	6	9	9	7	9	9	6	7	9	9	8
179	5	9	9	7	7	9	9	9	6	9	7,9
180	6	9	7	6	9	9	9	7	9	7	7,8
181	8	8	9	9	8	8	6	9	8	8	8,1
182	6	9	6	9	9	9	6	7	6	9	7,6
183	6	9	6	6	7	9	7	7	7	9	7,3
184	9	9	7	9	7	9	9	7	8	8	8,2
185	5	5	4	5	5	4	4	5	4	5	4,6
186	9	9	7	9	7	9	9	7	7	9	8,2
187	8	7	8	8	8	7	8	8	8	7	7,7
188	6	6	6	5	6	5	5	5	6	6	5,6
189	9	9	5	4	4	5	9	5	6	9	6,5
190	8	9	8	9	9	9	9	8	9	9	8,7
191	9	9	7	9	7	9	9	6	6	7	7,8
192	8	9	9	9	8	9	8	9	8	8	8,5

Sumber: Hasil Survei Google Form, 2025

**Lampiran 2.4 Hasil Tabulasi Kompetensi Digital (X3)**

No. Responden	KOMPETENSI DIGITAL (X3)										AVERAGE
	X3.1	X3.2	X3.3	X3.4	X3.5	X3.6	X3.7	X3.8	X3.9	X3.10	X3
193	9	7	9	7	9	7	9	6	9	7	7.9
194	7	7	6	7	7	6	6	7	6	7	6.6
195	9	9	7	9	7	9	9	7	7	9	8.2
196	10	9	7	7	9	9	9	7	7	7	8.1
197	9	9	7	9	7	9	9	7	7	9	8.2
198	10	9	9	9	9	7	7	9	9	9	8.7
199	10	9	9	9	7	9	9	9	7	9	8.7
200	8	7	8	7	8	7	7	8	8	7	7.5
201	10	9	9	9	7	9	9	9	7	9	8.7
202	9	9	7	9	7	9	9	7	7	9	8.2
203	9	9	7	9	7	9	9	7	7	9	8.2
204	6	7	7	6	7	7	8	8	7	7	7
205	9	9	7	9	7	9	9	7	7	9	8.2
206	9	9	7	9	7	9	9	7	7	9	8.2
207	9	7	9	7	9	7	9	7	9	7	8
208	8	9	9	9	8	9	8	9	8	8	8.5
209	9	9	7	7	9	7	9	9	7	7	8
210	10	9	9	7	9	7	7	9	7	9	8.3
211	7	7	6	7	7	6	7	7	6	6	6.6
212	10	7	9	9	7	9	7	9	9	7	8.3
213	9	9	7	9	7	9	9	7	7	9	8.2
214	9	9	7	9	7	9	9	7	7	9	8.2
215	8	7	7	8	7	8	7	7	8	7	7.4
216	9	9	7	9	7	9	9	7	7	9	8.2
217	7	8	8	7	8	7	7	8	7	8	7.5
218	9	8	9	9	9	8	9	8	9	8	8.6
219	9	7	9	7	9	7	9	7	9	7	8
220	10	9	9	7	9	7	9	9	7	9	8.5
221	9	7	7	9	7	9	7	7	9	7	7.8
222	9	7	9	7	9	7	9	7	9	7	8
223	10	9	9	7	9	7	9	9	7	7	8.3
224	7	7	6	7	7	6	6	7	6	7	6.6

Sumber: Hasil Survei Google Form, 2025

### Lampiran 2.4 Hasil Tabulasi Kompetensi Digital (X3)

No. Responden	KOMPETENSI DIGITAL (X3)										AVERAGE
	X3.1	X3.2	X3.3	X3.4	X3.5	X3.6	X3.7	X3.8	X3.9	X3.10	X3
225	8	9	9	8	9	8	8	9	8	9	8.5
226	6	5	6	6	5	6	5	6	6	5	5.6
227	9	9	7	7	9	7	9	7	7	9	8
228	9	7	7	9	7	9	9	7	9	7	8
229	6	7	7	6	7	6	7	6	6	7	6.5
230	10	9	7	9	7	9	9	9	7	7	8.3
231	8	8	7	7	8	8	7	7	8	8	7.6
232	10	9	9	7	7	9	9	7	7	9	8.3
233	9	7	7	9	7	7	9	7	7	9	7.8
234	10	7	9	9	7	9	7	9	9	7	8.3
235	9	8	8	9	9	8	8	9	8	8	8.4
236	8	7	7	8	7	8	8	7	8	7	7.5
237	4	3	3	4	4	4	4	3	3	4	3.6
238	10	9	9	7	7	9	9	7	7	9	8.3
239	9	9	7	9	9	7	9	7	7	9	8.2
240	8	8	9	8	9	9	8	8	9	9	8.5
241	9	7	7	9	7	7	9	7	9	9	8
242	10	9	9	7	7	9	9	9	7	9	8.5
243	9	9	8	8	9	9	8	9	9	8	8.6
244	9	8	9	9	8	9	9	8	9	8	8.6
245	9	7	9	7	7	9	9	7	7	9	8
246	7	8	8	7	8	7	7	8	7	8	7.5
247	9	7	9	7	7	7	9	7	9	7	7.8
248	8	8	7	7	8	8	7	8	7	8	7.6
249	5	4	4	5	4	5	5	4	4	5	4.5
250	6	7	6	7	6	7	6	7	6	7	6.5
251	9	8	8	9	9	8	9	9	9	8	8.6
252	10	7	9	9	7	9	7	9	9	7	8.3
253	10	9	9	7	9	7	7	9	7	9	8.3
254	8	9	8	9	8	9	8	9	8	9	8.5
255	10	9	7	7	7	9	9	7	7	9	8.1
256	8	9	8	9	8	8	9	9	8	9	8.5

Sumber: Hasil Survei Google Form, 2025

**Lampiran 2.4 Hasil Tabulasi Kompetensi Digital (X3)**


No. Responden	KOMPETENSI DIGITAL (X3)										AVERAGE
	X3.1	X3.2	X3.3	X3.4	X3.5	X3.6	X3.7	X3.8	X3.9	X3.10	X3
257	6	6	5	6	6	5	6	6	6	5	5.7
258	9	7	9	7	9	7	9	7	9	7	8
259	10	9	9	7	9	9	7	9	7	7	8.3
260	9	7	9	7	9	7	9	7	9	7	8
261	9	7	7	9	7	9	9	7	9	9	8.2
262	10	9	9	7	9	7	7	9	7	9	8.3
263	9	7	9	7	9	7	9	7	9	7	8
264	10	9	9	7	7	9	7	9	7	7	8.1
265	9	8	9	8	8	9	8	9	9	8	8.5
266	10	9	9	7	9	7	9	9	7	9	8.5
267	7	8	7	8	7	8	7	8	7	8	7.5
268	2	3	3	2	3	2	2	3	2	3	2.5
269	10	9	9	7	9	7	7	9	7	9	8.3
270	8	9	8	9	8	9	8	9	8	9	8.5
271	9	7	9	7	9	7	9	7	9	7	8
272	9	7	7	9	7	7	9	7	9	7	7.8
273	9	8	8	9	9	8	9	8	9	9	8.6
274	9	7	9	7	9	7	9	7	9	7	8
275	10	9	7	9	9	7	7	9	9	7	8.3
276	9	7	9	7	9	7	9	7	9	7	8
277	6	7	8	7	7	8	7	8	7	8	7.3
278	10	9	7	7	7	9	9	7	7	9	8.1
279	8	9	8	9	8	9	8	9	8	9	8.5
280	9	7	9	7	9	7	9	7	9	7	8
281	9	7	9	7	9	9	9	7	9	7	8.2
282	9	7	9	7	9	7	9	7	9	7	8
283	7	8	7	8	7	8	7	8	7	8	7.5
284	8	9	8	9	8	9	8	9	8	9	8.5
285	9	7	9	6	9	6	9	6	7	7	7.5
286	9	7	9	6	9	5	9	5	9	6	7.4
287	9	6	9	8	9	7	9	6	9	5	7.7
288	8	9	8	9	8	9	8	9	8	9	8.5

Sumber: Hasil Survei Google Form, 2025

**Lampiran 2.4 Hasil Tabulasi Kompetensi Digital (X3)**

No. Responden	KOMPETENSI DIGITAL (X3)										AVERAGE
	X3.1	X3.2	X3.3	X3.4	X3.5	X3.6	X3.7	X3.8	X3.9	X3.10	X3
289	8	9	8	9	8	9	8	9	8	9	8.5
290	9	4	9	5	9	5	4	5	9	6	6.5
291	9	6	9	8	6	8	9	5	9	5	7.4
292	9	7	9	7	9	7	9	6	9	7	7.9
293	6	7	6	8	6	6	8	8	7	8	7
294	8	9	8	9	8	9	8	9	8	9	8.5
295	5	7	9	7	9	7	9	8	9	7	7.7
296	9	6	9	6	9	7	8	6	6	7	7.3
297	9	5	5	6	6	6	7	7	6	7	6.4

Sumber: Hasil Survei *Google Form*, 2025



**Lampiran 2.5 Hasil Tabulasi Keberlanjutan UMKM (Y)**

No. Responden	KEBERLANJUTAN UMKM (Y)										AVERAGE
	Y.1	Y.2	Y.3	Y.4	Y.5	Y.6	Y.7	Y.8	Y.9	Y.10	Y
1	6	7	8	6	7	6	6	6	7	5	6.4
2	9	9	9	7	9	9	8	8	7	8	8.3
3	6	6	7	6	6	7	6	7	6	6	6.3
4	8	8	8	8	8	8	8	8	8	8	8
5	7	7	10	10	10	10	10	10	10	10	9.4
6	7	9	8	8	8	8	9	9	8	8	8.2
7	8	7	10	10	10	10	10	10	10	10	9.5
8	8	8	9	7	8	8	9	8	8	8	8.1
9	9	9	9	10	8	9	9	9	9	8	8.9
10	7	8	7	7	7	7	8	7	7	7	7.2
11	7	7	10	10	10	10	10	10	10	10	9.4
12	9	9	9	9	9	9	9	9	9	9	9
13	7	7	10	10	10	7	10	10	10	10	9.1
14	7	8	5	5	6	7	6	5	6	6	6.1
15	7	7	7	7	7	7	7	7	7	7	7
16	6	7	5	6	4	5	8	7	7	7	6.2
17	7	7	7	7	7	7	7	7	7	7	7
18	6	6	6	6	6	6	6	6	6	6	6
19	7	8	8	8	7	7	8	7	8	8	7.6
20	5	7	7	7	7	10	10	10	10	10	8.3
21	8	7	7	7	7	8	7	8	7	7	7.3
22	7	7	10	10	10	10	10	10	10	10	9.4
23	5	6	6	7	7	7	7	7	7	7	6.6
24	7	7	7	7	7	7	7	7	7	7	7
25	6	8	7	6	6	5	10	7	8	7	7
26	8	8	8	8	8	8	10	8	6	7	7.9
27	7	7	8	8	7	8	7	8	6	8	7.4
28	8	9	8	7	6	7	6	8	6	8	7.3
29	8	5	6	7	6	6	7	8	7	8	6.8
30	7	7	7	8	8	8	8	7	6	6	7.2
31	8	9	7	9	8	7	8	8	8	8	8
32	8	8	6	9	7	7	8	9	8	9	7.9

Sumber: Hasil Survei Google Form, 2025

**Lampiran 2.5 Hasil Tabulasi Keberlanjutan UMKM (Y)**

No. Responden	KEBERLANJUTAN UMKM (Y)										AVERAGE Y
	Y.1	Y.2	Y.3	Y.4	Y.5	Y.6	Y.7	Y.8	Y.9	Y.10	
33	6	8	8	7	8	6	7	8	7	8	7.3
34	6	7	7	8	6	8	8	7	8	7	7.2
35	8	9	8	4	7	8	8	7	8	7	7.4
36	9	7	8	8	6	7	7	6	8	8	7.4
37	9	7	9	7	8	6	5	9	7	9	7.6
38	7	7	8	8	10	9	7	8	10	8	8.2
39	8	9	10	5	8	7	8	9	10	7	8.1
40	7	8	10	8	6	8	9	9	7	9	8.1
41	7	7	6	8	9	6	8	8	10	6	7.5
42	7	8	10	9	8	9	10	8	9	8	8.6
43	8	5	6	9	7	9	9	7	10	9	7.9
44	9	7	9	7	9	7	9	6	8	9	8
45	7	8	7	9	8	7	9	10	6	8	7.9
46	9	7	8	9	10	9	8	10	9	7	8.6
47	8	9	8	9	7	8	9	6	7	8	7.9
48	8	7	9	7	8	8	6	9	8	10	8
49	8	9	7	9	7	8	10	6	8	9	8.1
50	7	9	7	8	9	6	9	7	8	9	7.9
51	8	7	6	9	8	6	10	6	7	9	7.6
52	8	7	9	9	8	6	7	9	10	9	8.2
53	6	7	7	9	5	7	10	6	8	9	7.4
54	9	7	7	8	6	9	8	8	7	8	7.7
55	8	9	8	8	6	7	10	8	9	8	8.1
56	8	9	8	10	8	9	7	8	9	10	8.6
57	7	7	9	8	10	5	6	9	7	8	7.6
58	7	7	8	9	9	8	6	10	8	7	7.9
59	7	7	8	9	6	7	5	9	7	8	7.3
60	7	7	10	8	5	8	6	7	10	8	7.6
61	9	7	8	10	9	6	7	5	9	8	7.8
62	7	7	8	9	5	7	6	9	7	10	7.5
63	8	6	8	5	7	10	9	7	9	8	7.7
64	9	7	8	5	7	10	8	9	5	7	7.5

Sumber: Hasil Survei Google Form, 2025

## Lampiran 2.5 Hasil Tabulasi Keberlanjutan UMKM (Y)

No. Responden	KEBERLANJUTAN UMKM (Y)										AVERAGE Y
	Y.1	Y.2	Y.3	Y.4	Y.5	Y.6	Y.7	Y.8	Y.9	Y.10	
65	7	5	9	7	9	8	10	6	9	7	7.7
66	7	8	6	7	7	8	8	8	8	8	7.5
67	5	3	8	6	6	7	6	7	4	6	5.8
68	6	9	8	9	9	8	9	6	9	10	8.3
69	7	8	7	6	7	8	7	7	7	6	7
70	7	7	9	9	8	9	7	8	8	8	8
71	9	8	7	8	7	6	7	8	8	6	7.4
72	6	7	6	7	7	8	6	6	6	8	6.7
73	9	6	8	8	8	8	10	8	8	8	8.1
74	6	6	7	8	6	7	7	7	7	6	6.7
75	8	7	7	8	7	6	7	7	8	7	7.2
76	9	9	8	7	7	9	8	8	9	7	8.1
77	8	8	9	7	9	8	7	8	6	7	7.7
78	8	9	8	8	7	7	8	9	8	8	8
79	8	7	6	6	7	7	8	7	6	8	7
80	8	7	6	7	7	8	6	6	6	6	6.7
81	6	8	6	7	7	8	8	8	7	8	7.3
82	7	7	9	8	8	9	8	8	7	8	7.9
83	8	8	6	4	5	8	8	7	7	7	6.8
84	7	7	8	10	8	10	9	9	10	7	8.5
85	7	8	9	9	8	8	6	6	7	7	7.5
86	9	7	10	8	9	8	10	9	9	10	8.9
87	8	7	7	8	9	8	8	8	7	9	7.9
88	9	9	10	7	10	9	8	9	10	9	9
89	7	8	8	7	7	7	7	6	7	6	7
90	9	9	10	9	8	10	9	10	10	8	9.2
91	9	8	7	7	7	8	8	9	7	6	7.6
92	8	7	7	8	9	8	7	7	8	7	7.6
93	9	7	7	10	8	9	10	10	8	9	8.7
94	8	6	7	7	7	9	8	9	7	8	7.6
95	7	7	8	9	9	8	10	7	9	8	8.2
96	9	8	6	7	6	8	7	7	7	7	7.2

Sumber: Hasil Survei Google Form, 2025

**Lampiran 2.5 Hasil Tabulasi Keberlanjutan UMKM (Y)**

No. Responden	KEBERLANJUTAN UMKM (Y)										AVERAGE Y
	Y.1	Y.2	Y.3	Y.4	Y.5	Y.6	Y.7	Y.8	Y.9	Y.10	
97	8	7	8	7	7	8	8	9	9	7	7.8
98	9	7	10	8	8	10	9	10	10	7	8.8
99	9	7	6	9	8	6	7	8	9	10	7.9
100	9	7	10	9	9	10	7	10	9	9	8.9
101	9	6	8	8	7	7	8	8	9	8	7.8
102	8	7	7	10	9	9	10	7	9	7	8.3
103	9	7	7	10	8	9	10	7	9	8	8.4
104	8	8	9	9	8	8	7	7	8	8	8
105	7	9	6	8	7	10	8	10	9	9	8.3
106	6	9	7	10	8	9	10	10	7	9	8.5
107	8	6	7	6	7	9	9	8	8	9	7.7
108	8	7	10	9	9	10	7	9	8	10	8.7
109	9	9	8	7	8	8	9	8	8	7	8.1
110	9	7	7	9	10	10	7	10	8	9	8.6
111	8	7	9	9	10	7	9	8	10	9	8.6
112	9	8	8	7	8	8	9	8	8	7	8
113	8	7	7	9	8	7	7	8	7	8	7.6
114	7	6	8	9	9	8	9	8	8	9	8.1
115	7	7	8	8	9	8	7	7	9	8	7.8
116	9	7	9	7	8	10	8	6	9	10	8.3
117	9	9	8	7	9	8	6	8	8	7	7.9
118	8	9	8	8	7	7	8	8	9	6	7.8
119	8	7	9	7	6	10	9	8	9	10	8.3
120	8	7	6	7	7	8	9	8	6	8	7.4
121	9	7	8	8	7	7	8	7	8	6	7.5
122	8	6	8	8	7	9	6	8	8	7	7.5
123	9	7	8	8	9	8	7	8	6	8	7.8
124	7	8	7	6	9	10	9	8	7	6	7.7
125	8	7	9	8	6	7	9	10	9	8	8.1
126	6	7	8	9	10	6	8	9	10	8	8.1
127	9	8	7	10	8	9	10	8	6	7	8.2
128	7	9	8	9	7	6	10	7	6	8	7.7

Sumber: Hasil Survei Google Form, 2025

**Lampiran 2.5 Hasil Tabulasi Keberlanjutan UMKM (Y)**

No. Responden	KEBERLANJUTAN UMKM (Y)										AVERAGE
	Y.1	Y.2	Y.3	Y.4	Y.5	Y.6	Y.7	Y.8	Y.9	Y.10	Y
129	9	6	8	9	7	10	7	6	9	10	8.1
130	7	6	8	10	8	10	7	7	9	6	7.8
131	8	6	9	9	9	10	7	6	9	9	8.2
132	6	6	6	8	9	8	9	9	8	8	7.7
133	8	8	9	7	6	7	9	8	8	10	8
134	8	7	7	7	7	9	8	7	8	8	7.6
135	9	8	7	7	8	7	9	8	8	9	8
136	9	6	8	8	8	8	7	7	8	9	7.8
137	6	9	7	8	8	8	8	7	7	7	7.5
138	8	8	6	8	5	5	10	9	6	10	7.5
139	7	6	6	6	8	8	10	9	7	8	7.5
140	7	7	9	8	9	6	7	8	7	9	7.7
141	9	9	6	6	7	8	9	9	7	9	7.9
142	6	8	9	9	7	6	6	7	7	8	7.3
143	7	9	5	6	5	7	5	8	5	6	6.3
144	8	8	8	8	7	9	8	8	8	9	8.1
145	9	8	7	8	9	10	9	8	7	8	8.3
146	8	9	7	8	9	8	9	8	7	7	8
147	8	9	8	8	9	10	8	8	8	9	8.5
148	9	8	8	9	8	7	7	8	9	10	8.3
149	9	7	8	9	8	8	9	8	8	9	8.3
150	9	7	8	9	10	9	8	9	8	7	8.4
151	8	9	7	8	9	9	8	9	7	8	8.2
152	8	9	8	9	10	9	8	8	8	9	8.6
153	8	7	9	8	9	10	9	8	8	9	8.5
154	7	6	7	6	6	7	7	8	6	8	6.8
155	9	7	8	9	8	10	9	8	8	8	8.4
156	6	8	6	7	6	6	6	7	7	6	6.5
157	6	7	6	8	7	5	7	6	8	7	6.7
158	8	9	6	8	7	7	8	8	7	8	7.6
159	5	4	6	8	7	6	7	8	6	7	6.4
160	6	7	5	5	7	8	6	7	7	8	6.6

Sumber: Hasil Survei Google Form, 2025

**Lampiran 2.5 Hasil Tabulasi Keberlanjutan UMKM (Y)**

No. Responden	KEBERLANJUTAN UMKM (Y)										AVERAGE
	Y.1	Y.2	Y.3	Y.4	Y.5	Y.6	Y.7	Y.8	Y.9	Y.10	Y
161	6	7	6	7	6	7	6	7	6	7	6.5
162	7	6	7	8	9	6	8	6	8	6	7.1
163	7	6	7	7	6	5	6	7	7	8	6.6
164	7	7	7	6	7	7	6	7	8	8	7
165	7	6	6	6	7	7	5	6	6	6	6.2
166	7	6	5	6	6	7	6	7	8	8	6.6
167	7	6	6	7	8	8	7	7	9	8	7.3
168	8	9	9	10	10	9	9	9	8	9	9
169	9	7	9	9	9	9	10	10	9	9	9
170	9	7	9	9	9	10	10	9	9	9	9
171	6	6	7	7	7	9	6	7	6	9	7
172	9	7	7	9	6	6	9	9	6	7	7.5
173	5	6	5	6	5	5	5	6	6	5	5.4
174	8	8	9	8	8	9	8	9	8	9	8.4
175	9	9	8	8	8	9	9	9	8	9	8.6
176	9	9	8	9	9	9	8	9	8	9	8.7
177	7	9	7	7	9	9	9	9	7	9	8.2
178	9	9	9	7	9	9	9	9	7	8	8.5
179	9	9	7	9	7	7	9	9	8	8	8.2
180	9	9	10	9	6	6	6	9	9	9	8.2
181	8	9	9	9	8	8	9	9	8	8	8.5
182	9	9	7	8	9	9	9	9	9	9	8.7
183	9	9	8	9	9	9	8	7	9	9	8.6
184	7	9	8	7	9	7	9	9	8	9	8.2
185	4	5	5	4	5	5	5	4	5	5	4.7
186	7	9	10	10	9	10	9	9	10	10	9.3
187	7	7	8	8	8	7	8	8	8	8	7.7
188	8	6	6	5	6	6	6	8	6	9	6.6
189	7	9	10	10	9	10	9	9	10	10	9.3
190	8	8	8	9	8	9	9	9	8	8	8.4
191	7	9	10	10	9	10	9	9	10	10	9.3
192	9	9	9	8	9	9	8	8	9	9	8.7

Sumber: Hasil Survei Google Form, 2025

**Lampiran 2.5 Hasil Tabulasi Keberlanjutan UMKM (Y)**

No. Responden	KEBERLANJUTAN UMKM (Y)										AVERAGE Y
	Y.1	Y.2	Y.3	Y.4	Y.5	Y.6	Y.7	Y.8	Y.9	Y.10	
193	7	7	9	10	10	9	10	9	10	9	9
194	6	7	7	6	7	7	6	7	7	7	6.7
195	7	9	10	10	9	10	9	9	10	10	9.3
196	9	7	9	9	9	10	10	10	9	9	9.1
197	7	9	10	10	9	10	9	9	10	10	9.3
198	7	7	10	9	9	10	10	9	9	9	8.9
199	9	9	9	10	9	10	9	9	9	10	9.3
200	8	7	8	8	7	8	8	7	8	8	7.7
201	9	9	9	10	9	10	9	9	9	9	9.2
202	7	9	10	10	9	10	9	9	10	10	9.3
203	7	9	10	10	9	10	9	9	10	10	9.3
204	7	7	8	8	7	6	8	8	8	7	7.4
205	7	9	10	10	9	7	9	9	10	5	8.5
206	7	9	10	10	9	6	9	9	5	10	8.4
207	7	7	9	10	10	9	9	10	10	9	9
208	9	9	9	8	9	9	8	8	9	9	8.7
209	9	7	9	9	10	9	10	9	9	10	9.1
210	7	7	9	10	9	9	10	9	10	10	9
211	7	6	7	6	7	7	6	7	7	7	6.7
212	9	9	10	9	10	9	10	10	9	10	9.5
213	7	9	10	10	9	10	9	9	10	10	9.3
214	7	9	10	10	9	10	9	9	10	10	9.3
215	7	8	7	8	7	7	8	7	8	8	7.5
216	7	9	10	10	9	10	9	9	10	10	9.3
217	7	7	8	7	8	8	7	8	7	7	7.4
218	8	9	9	9	8	9	9	8	9	9	8.7
219	7	7	9	10	10	10	9	10	10	9	9.1
220	9	7	10	9	10	9	10	9	10	9	9.2
221	7	9	9	10	10	9	9	10	9	10	9.2
222	7	7	9	10	10	9	9	10	10	9	9
223	9	7	9	10	9	9	10	9	10	10	9.2
224	6	7	7	6	7	7	7	6	7	7	6.7

Sumber: Hasil Survei Google Form, 2025

**Lampiran 2.5 Hasil Tabulasi Keberlanjutan UMKM (Y)**

No. Responden	KEBERLANJUTAN UMKM (Y)										AVERAGE Y
	Y.1	Y.2	Y.3	Y.4	Y.5	Y.6	Y.7	Y.8	Y.9	Y.10	
225	9	8	8	9	8	9	9	8	9	9	8.6
226	6	7	7	8	8	9	5	6	6	9	7.1
227	7	9	9	5	9	6	9	9	6	10	7.9
228	7	9	9	5	9	6	6	6	6	7	7
229	7	6	7	7	6	7	6	6	7	6	6.5
230	9	9	10	9	10	9	10	10	9	10	9.5
231	8	7	7	8	8	7	8	8	7	7	7.5
232	6	6	7	7	9	7	9	10	9	7	7.7
233	9	7	6	9	9	10	6	9	6	7	7.8
234	6	7	10	9	10	9	6	6	9	6	7.8
235	9	8	9	9	8	9	8	8	9	9	8.6
236	7	8	8	7	7	8	8	7	8	8	7.6
237	4	3	4	3	3	4	4	3	3	4	3.5
238	7	6	9	7	7	6	7	8	9	10	7.6
239	9	7	7	9	8	9	9	8	9	10	8.5
240	9	8	8	9	8	9	9	8	8	9	8.5
241	7	9	10	10	9	10	9	9	10	9	9.2
242	9	7	10	9	10	10	9	10	9	9	9.2
243	9	8	8	9	9	8	9	9	8	9	8.6
244	8	9	9	8	9	8	8	9	8	8	8.4
245	7	9	10	9	9	10	10	9	10	9	9.2
246	8	7	7	8	7	8	8	7	8	8	7.6
247	9	7	10	10	9	10	10	10	9	9	9.3
248	8	7	7	8	8	7	8	8	8	7	7.6
249	6	7	8	8	8	7	7	8	7	8	7.4
250	6	7	6	7	6	7	6	7	6	7	6.5
251	9	9	8	8	9	9	8	9	9	8	8.6
252	7	9	9	10	9	10	9	9	10	9	9.1
253	7	9	9	10	9	10	10	9	10	10	9.3
254	8	9	8	9	8	9	8	9	8	9	8.5
255	7	7	9	10	10	9	10	10	9	9	9
256	9	8	9	9	8	9	8	8	9	8	8.5

Sumber: Hasil Survei Google Form, 2025

**Lampiran 2.5 Hasil Tabulasi Keberlanjutan UMKM (Y)**


No. Responden	KEBERLANJUTAN UMKM (Y)										AVERAGE Y
	Y.1	Y.2	Y.3	Y.4	Y.5	Y.6	Y.7	Y.8	Y.9	Y.10	
257	8	8	7	7	7	6	6	8	6	8	7.1
258	9	7	9	10	9	10	9	10	9	10	9.2
259	9	7	9	9	10	9	10	10	9	9	9.1
260	9	7	9	6	9	6	9	10	9	10	8.4
261	7	9	9	5	9	6	7	9	7	7	7.5
262	9	7	10	9	5	9	9	7	8	9	8.2
263	9	7	9	10	9	6	9	7	9	8	8.3
264	7	9	7	9	7	9	6	7	9	8	7.8
265	9	8	8	9	8	8	9	8	9	9	8.5
266	7	9	9	6	9	7	7	7	8	8	7.7
267	7	8	7	8	7	8	7	8	7	8	7.5
268	7	6	6	6	6	7	6	7	7	8	6.6
269	9	7	10	9	10	9	9	10	9	9	9.1
270	8	9	8	9	8	9	8	9	8	9	8.5
271	9	7	9	10	7	7	9	6	9	7	8
272	7	9	7	9	9	10	9	6	9	9	8.4
273	5	8	9	9	8	9	8	9	8	9	8.2
274	6	7	9	10	9	10	9	5	7	7	7.9
275	6	5	6	9	10	7	9	6	9	10	7.7
276	9	7	9	10	9	10	9	6	9	6	8.4
277	4	6	7	7	8	9	9	7	7	6	7
278	7	9	10	10	9	10	10	9	10	10	9.4
279	8	9	8	9	8	9	8	9	8	9	8.5
280	9	7	9	10	9	10	9	10	9	10	9.2
281	9	7	9	10	9	10	9	10	9	10	9.2
282	9	7	9	10	9	10	9	10	9	10	9.2
283	7	8	7	8	7	8	7	8	7	8	7.5
284	8	9	8	9	8	9	8	9	8	9	8.5
285	9	7	9	7	9	6	9	6	9	7	7.8
286	9	7	9	7	9	6	9	6	9	7	7.8
287	9	7	9	6	9	7	9	10	9	6	8.1
288	8	9	8	9	8	9	8	9	8	9	8.5

Sumber: Hasil Survei *Google Form*, 2025

**Lampiran 2.5 Hasil Tabulasi Keberlanjutan UMKM (Y)**

No. Responden	KEBERLANJUTAN UMKM (Y)										AVERAGE Y
	Y.1	Y.2	Y.3	Y.4	Y.5	Y.6	Y.7	Y.8	Y.9	Y.10	
289	8	9	8	9	8	9	8	9	8	9	8.5
290	9	7	9	10	9	7	9	6	9	7	8.2
291	9	7	9	7	9	6	9	8	9	7	8
292	9	7	9	7	9	6	9	8	9	6	7.9
293	5	6	7	8	8	9	6	7	5	6	6.7
294	8	9	8	9	8	9	8	9	8	9	8.5
295	6	6	5	5	7	6	8	7	9	8	6.7
296	7	7	9	8	9	8	9	7	9	7	8
297	6	6	9	7	9	8	9	9	9	7	7.9

Sumber: Hasil Survei *Google Form*, 2025



## Lampiran 3 Output SPSS 26

## IDENTITAS RESPONDEN

## HASIL UJI DESKRIPTIF RESPONDEN BERDASARKAN JENIS KELAMIN

Jenis Kelamin					
		Frequency	Percent	Valid Percent	Cumulative Percent
Valid	Laki-laki	139	46.8	46.8	46.8
	Perempuan	158	53.2	53.2	100
	Total	297	100	100	

Sumber: *Print Output SPSS 26, 2025*

## HASIL UJI DESKRIPTIF RESPONDEN BERDASARKAN USIA

Usia					
		Frequency	Percent	Valid Percent	Cumulative Percent
Valid	20	4	1.3	1.3	1.3
	21	3	1	1	2.4
	22	10	3.4	3.4	5.7
	23	13	4.4	4.4	10.1
	24	13	4.4	4.4	14.5
	25	51	17.2	17.2	31.6
	26	21	7.1	7.1	38.7
	27	32	10.8	10.8	49.5
	28	51	17.2	17.2	66.7
	29	25	8.4	8.4	75.1
	30	18	6.1	6.1	81.1
	31	5	1.7	1.7	82.8
	32	10	3.4	3.4	86.2
	33	7	2.4	2.4	88.6
	34	6	2	2	90.6
	35	8	2.7	2.7	93.3
	36	4	1.3	1.3	94.6
	37	5	1.7	1.7	96.3
	38	1	0.3	0.3	96.6
39	3	1	1	97.6	

Usia					
		Frequency	Percent	Valid Percent	Cumulative Percent
	40	4	1.3	1.3	99
	41	1	0.3	0.3	99.3
	43	1	0.3	0.3	99.7
	45	1	0.3	0.3	100
	Total	297	100	100	

Sumber: *Print Output SPSS 26, 2025*

### HASIL UJI DESKRIPTIF RESPONDEN BERDASARKAN PENDIDIKAN TERAKHIR

Pendidikan Terakhir					
		Frequency	Percent	Valid Percent	Cumulative Percent
Valid	Pascasarjana	11	3.7	3.7	3.7
	Sarjana	144	48.5	48.5	52.2
	SMA/SMK	140	47.1	47.1	99.3
	SMP	2	0.7	0.7	100
	Total	297	100	100	

Sumber: *Print Output SPSS 26, 2025*

### HASIL UJI DESKRIPTIF RESPONDEN BERDASARKAN JENIS USAHA

Jenis Usaha					
		Frequency	Percent	Valid Percent	Cumulative Percent
Valid	Booth kopi take-away	50	16.8	16.8	16.8
	Coffee shop modern/franchise	106	35.7	35.7	52.5
	Kedai kopi + makanan ringan	85	28.6	28.6	81.1
	Warung kopi kecil (rumahan)	56	18.9	18.9	100
	Total	297	100	100	

Sumber: *Print Output SPSS 26, 2025*

### HASIL UJI DESKRIPTIF RESPONDEN BERDASARKAN LAMA MENJALANKAN USAHA

Lama Menjalankan Usaha					
		Frequency	Percent	Valid Percent	Cumulative Percent
Valid	> 3 Tahun	93	31.3	31.3	31.3
	2 - 3 Tahun	204	68.7	68.7	100
	Total	297	100	100	

Sumber: *Print Output SPSS 26, 2025*

### HASIL UJI DESKRIPTIF RESPONDEN BERDASARKAN OMZET USAHA PERTAHUN

Omzet Usaha Pertahun					
		Frequency	Percent	Valid Percent	Cumulative Percent
Valid	< Rp 50.000.000	103	34.7	34.7	34.7
	> Rp 500.000.001	17	5.7	5.7	40.4
	Rp 100.000.001 – Rp 500.000.000	51	17.2	17.2	57.6
	Rp 50.000.001 – Rp 100.000.000	126	42.4	42.4	100
	Total	297	100	100	

Sumber: *Print Output SPSS 26, 2025*

### HASIL UJI STATISTIK DESKRIPTIF

Descriptive Statistics			
	Mean	Std. Deviation	N
Y	7.9640	.88341	297
X1	7.1481	.64032	297
X2	7.6485	.75405	297
X3	7.5020	.90989	297

Sumber: *Print Output SPSS 26, 2025*

Correlations					
		Y	X1	X2	X3
Pearson Correlation	Y	1.000	.231	.322	.573
	X1	.231	1.000	.021	.053
	X2	.322	.021	1.000	.383
	X3	.573	.053	.383	1.000
Sig. (1-tailed)	Y	.	.000	.000	.000
	X1	.000	.	.357	.180
	X2	.000	.357	.	.000
	X3	.000	.180	.000	.
N	Y	297	297	297	297
	X1	297	297	297	297
	X2	297	297	297	297
	X3	297	297	297	297

Sumber: *Print Output SPSS 26, 2025*

**HASIL UJI VALIDITAS****25 RESPONDEN**

<b>Item-Total Statistics</b>				
	Scale Mean if Item Deleted	Scale Variance if Item Deleted	Corrected Item-Total Correlation	Cronbach's Alpha if Item Deleted
X1.1	271.78	2018.787	0.582	0.982
X1.2	271.68	2018.727	0.499	0.982
X1.3	272.4	1968.083	0.692	0.981
X1.4	273.08	1986.993	0.593	0.982
X1.5	272.56	1974.923	0.748	0.981
X1.6	272.52	1973.76	0.769	0.981
X1.7	272.72	1995.127	0.687	0.981
X1.8	272.48	1962.26	0.825	0.981
X1.9	272.52	1991.51	0.721	0.981
X1.10	272.24	1942.857	0.789	0.981
X2.1	272.16	1961.807	0.724	0.981
X2.2	272.56	1943.507	0.854	0.981
X2.3	272.56	1938.923	0.849	0.981
X2.4	272.56	1974.507	0.811	0.981
X2.5	272.64	1953.573	0.75	0.981
X2.6	272.56	1957.09	0.708	0.981
X2.7	272.88	1930.693	0.781	0.981
X2.8	271.8	1983.75	0.662	0.981
X3.1	271.76	1976.19	0.833	0.981
X3.2	271.96	1978.207	0.798	0.981
X3.3	272	1990.75	0.776	0.981
X3.4	272.32	1953.227	0.896	0.981
X3.5	271.88	1975.61	0.772	0.981
X3.6	272.12	1956.86	0.843	0.981
X3.7	271.8	1967.25	0.824	0.981
X3.8	272.36	1954.24	0.806	0.981
X3.9	272.48	1968.343	0.71	0.981
X3.10	272.44	1955.173	0.849	0.981
Y1	272.84	1967.807	0.859	0.981
Y2	272.08	1998.243	0.694	0.981
Y3	272.72	1959.127	0.846	0.981
Y4	272.76	1973.44	0.745	0.981
Y5	272.8	1975	0.725	0.981

<b>Item-Total Statistics</b>				
	Scale Mean if Item Deleted	Scale Variance if Item Deleted	Corrected Item-Total Correlation	Cronbach's Alpha if Item Deleted
Y6	272.48	1996.343	0.696	0.981
Y7	272.16	1979.807	0.821	0.981
Y8	272.36	2000.74	0.786	0.981
Y9	272.64	1963.49	0.837	0.981
Y10	272.68	1967.227	0.86	0.981

Sumber: *Print Output SPSS 26, 2025*

## HASIL UJI REABILITAS

### 25 RESPONDEN

<b>Case Processing Summary</b>			
		N	%
Cases	Valid	25	100
	Excluded <sup>a</sup>	0	0
	Total	25	100

a. Listwise deletion based on all variables in the procedure.

Sumber: *Print Output SPSS 26, 2025*

<b>Reliability Statistics</b>	
Cronbach's Alpha	N of Items
0.982	38

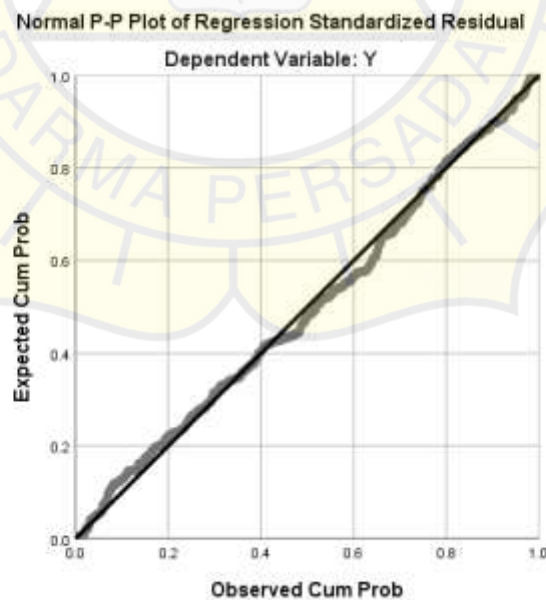
Sumber: *Print Output SPSS 26, 2025*

## HASIL UJI ASUMSI KLASIK

### 1. HASIL UJI NORMALITAS

One-Sample Kolmogorov-Smirnov Test			
		Unstandardized Residual	
N	297		
Normal Parameters <sup>a,b</sup>	Mean	.0000000	
	Std. Deviation	.69499584	
Most Extreme Differences	Absolute	.050	
	Positive	.050	
	Negative	-.036	
Test Statistic	.050		
Asymp. Sig. (2-tailed)	.075 <sup>c</sup>		
Monte Carlo Sig. (2-tailed)	Sig.	.453 <sup>d</sup>	
	95% Confidence Interval	Lower Bound	.443
		Upper Bound	.463

Sumber: *Print Output SPSS 26, 2025*



Sumber: *Print Output SPSS 26, 2025*

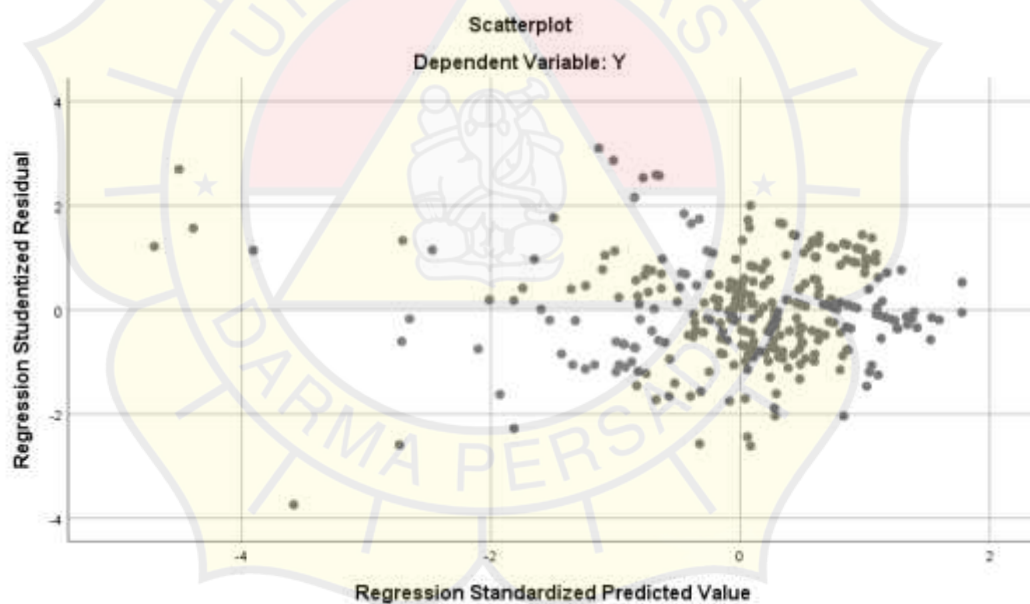
## 2. HASIL UJI MULTIKOLINEARITAS

Model		Coefficients <sup>a</sup>						
		Unstandardized Coefficients		Standardized Coefficients	t	Sig.	Collinearity Statistics	
		B	Std. Error	Beta				Tolerance
1	(Constant)	1.148	0.631		1.821	0.07		
	Pencatatan Keuangan Digital	0.277	0.063	0.201	4.356	0	0.997	1.003
	Literasi Keuangan	0.141	0.058	0.12	2.412	0.016	0.853	1.172
	Kompetensi Digital	0.502	0.048	0.517	10.37	0	0.851	1.175

a. Dependent Variable: Keberlanjutan UMKM

Sumber: *Print Output SPSS 26, 2025*

## 3. HASIL UJI HETEROSKEDASTISITAS



Sumber: *Print Output SPSS 26, 2025*

## HASIL UJI ANALISIS REGRESI BERGANDA

Coefficients <sup>a</sup>													
Model	Unstandardized Coefficients		Standardized Coefficients	t	Sig.	95.0% Confidence Interval for B		Correlations			Collinearity Statistics		
	B	Std. Error	Beta			Lower Bound	Upper Bound	Zero-order	Partial	Part	Tolerance	VIF	
	(Constant)	1.148	0.631		1.821	0.07	-0.093	2.39					
	Pencatatan Keuangan Digital	0.277	0.063	0.201	-4.366	0	0.152	0.402	0.231	0.247	0.2	0.997	1.003
	Literasi Keuangan	0.141	0.058	0.12	2.412	0.018	0.026	0.255	0.322	0.14	0.111	0.853	1.172
	Kompetensi Digital	0.002	0.048	0.017	10.37	0	0.406	0.697	0.573	0.518	0.477	0.851	1.178

a. Dependent Variable: Keberlanjutan UMKM

Sumber: *Print Output SPSS 26, 2025*

Variables Entered/Removed <sup>a</sup>			
Model	Variables Entered	Variables Removed	Method
1	Kompetensi Digital, Pencatatan Keuangan Digital, Literasi Keuangan <sup>b</sup>	.	Enter
a. Dependent Variable: Keberlanjutan UMKM			
b. All requested variables entered.			

Sumber: *Print Output SPSS 26, 2025*

Model Summary <sup>b</sup>									
Model	R	R Square	Adjusted R Square	Std. Error of the Estimate	Change Statistics				
					R Square Change	F Change	df1	df2	Sig. F Change
1	.617 <sup>a</sup>	0.381	0.375	0.69854	0.381	60.135	3	293	0
a. Predictors: (Constant), Kompetensi Digital, Penerapan Pencatatan Keuangan Digital, Literasi Keuangan									
b. Dependent Variable: Keberlanjutan UMKM									

Sumber: *Print Output SPSS 26, 2025*

ANOVA <sup>a</sup>						
Model		Sum of Squares	df	Mean Square	F	Sig.
1	Regression	88.031	3	29.344	60.135	.000 <sup>b</sup>
	Residual	142.974	293	0.488		
	Total	231.005	296			
a. Dependent Variable: Keberlanjutan UMKM						
b. Predictors: (Constant), Kompetensi Digital, Penerapan Pencatatan Keuangan Digital, Literasi Keuangan						

Sumber: *Print Output SPSS 26, 2025*

## Lampiran 4 Catatan konsultasi Skripsi

### Catatan Konsultasi Skripsi

Nama : Syifa Fauziah  
 NIM : 2018420101  
 Judul : Pengaruh Penerapan Pencatatan Keuangan Digital, Literasi Keuangan dan Kompetensi Digital Terhadap Keberlanjutan UMKM (Studi Kasus Pada Coffee Shop di Jakarta Timur)  
 Dosen Pembimbing : Dr. Dra. Sri Ari Wahyuningsih, M.M.,

<b>Tanggal</b>	<b>Pokok Pembahasan</b>	<b>Paraf Pembimbing</b>
04 Juni 2025	Penyerahan judul skripsi	
05 Juni 2025	Bimbingan dan pembahasan awal penyusunan proposal skripsi bab 1, 2 dan 3	
09 Juni 2025	Bimbingan dan pembahasan proposal skripsi Bab 1, 2 dan 3	
10 Juni 2025	Pengajuan seminar proposal skripsi	
14 Juni 2025	Bimbingan dan revisi bab 1, 2 dan 3	
15 Juni 2025	Bimbingan dan pembahasan untuk penyebaran kuesioner	
21 Juni 2025	Bimbingan pengujian 25 responden dengan uji validitas dan reliabilitas data kuesioner	
21 Juli 2025	Bimbingan pembahasan bab 4 pengolahan hasil data tabulasi	

23 Juli 2025	Bimbingan pembahasan bab 4 pengolahan hasil data SPSS 26	
25 Juli 2025	Bimbingan pembahasan bab 4 hasil penelitian dan bab 5 simpulan saran	
27 Juli 2025	Bimbingan pembahasan bab 4 hasil penelitian dan bab 5 simpulan saran sebelum pengajuan sidang skripsi	



### **Lampiran 5 Daftar Riwayat Hidup**

## DAFTAR RIWAYAT HIDUP

### DATA PERSONAL

Nama : Syifa Fauziah  
Tempat, Tanggal Lahir : Jakarta, 26 Juli 2025  
Jenis Kelamin : Perempuan  
Alamat : Jl. Pegangsaan Dua RT. 002/RW. 001 No. 33  
Kel. Pegangsaan Dua, Kec. Kelapa Gading,  
Jakarta Utara  
Agama : Islam  
Kebangsaan : Indonesia  
No. Handphone : 0878-8084-3226  
E-Mail : [sf.syifa99@gmail.com](mailto:sf.syifa99@gmail.com)

### RIWAYAT PENDIDIKAN

2025 : Universitas Darma Persada  
2017 : SMK Negeri 48 Jakarta  
2014 : SMP Negeri 99 Jakarta  
2011 : SD Negeri 03 Pagi Kelapa Gading

### PENGALAMAN PROFESIONAL

2021 – Sekarang : Bekerja sebagai Staff Kasir Operasional di  
PT. Bimaruna Jaya  
2017 – 2022 : Bekerja sebagai Staff Administrasi dan Keuangan di  
PT. Banyu Maju Bersama  
2015 – 2016 : Praktik Kerja Lapangan (PKL) di PT. Herlina Indah