

BAB V

KESIMPULAN DAN SARAN

5.1 Kesimpulan

Berdasarkan analisis dan pembahasan atas implementasi SAK No 16 (pasca adopsi IFRS) mengenai aset tetap maka penulis mengambil kesimpulan sebagai berikut :

- a. Sebelum menerapkan SAK No 16 (pasca adopsi IFRS) tentang aset tetap, perusahaan dalam menilai aset tetapnya menggunakan model historis yang dimana setelah diakui sebagai aset, aset tetap dicatat sebesar harga perolehan, di kurangi akumulasi penyusutan dan akumulasi rugi penurunan nilai aset. Setelah menerapkan SAK No 16 (pasca adopsi IFRS), perusahaan berhak memilih model biaya atau model nilai wajar untuk menilai suatu nilai aset tetapnya. Dengan menggunakan nilai wajar maka perusahaan akan mendapatkan nilai yang realistis dari sebuah aset tetap mereka. Selisih lebih yang terjadi dari penilaian metode nilai wajar menyebabkan kenaikan yang diakui dan dicatat sebagai surplus revaluasi yang merupakan keuntungan bagi perusahaan, keuntungan yang diperoleh dicatat dalam pendapatan komprehensif lain dan terakumulasi dalam ekuitas pada bagian surplus revaluasi. Oleh karena itu, berdasarkan hasil penelitian yang penulis lakukan pada ketiga puluh sampel perusahaan dengan uji *t-test* bahwa terdapat adanya perbedaan signifikan antara nilai aset tetap sebelum dan setelah penerapan

SAK No 16 (pasca adopsi IFRS). Adanya perbedaan dampak yang signifikan atas nilai aset tetap dikarenakan ketuga puluh perusahaan menerapkan model nilai wajar untuk menilai aset tetapnya.

5.2 Saran

Dari kesimpulan yang diberikan, penulis memberikan beberapa saran yang mungkin bisa dipertimbangkan bagi pembaca yang akan melakukan penelitian selanjutnya mengenai dampak implementasi SAK No 16 (pasca adopsi IFRS) agar peneliti memperoleh hasil yang lebih baik antara lain :

- a. Peneliti selanjutnya dapat menggunakan PSAK revisi terbaru yaitu PSAK 2011, agar mendapatkan hasil yang lebih akurat.
- b. Penelitian selanjutnya dapat menambah jumlah sampel penelitian untuk mendapatkan hasil yang lebih akurat untuk secara statistik.
- c. Penelitian selanjutnya dapat meneliti dampak penerapan nilai wajar terhadap aspek lain (seperti : laba perusahaan dan kewajiban pajak selain aset tetap).

DAFTAR PUSTAKA

Greuning, Hennie Van., 2005, *International Financial Reporting Standards: A Pratical Guide*, Jakarta : Salemba Empat.

<http://www.idx.co.id/>

Idrus, Fahmi, 2006 *Analisis Investasi*, Jakarta: Salemba Empat.

Ikatan Akuntan Indonesia, 2009, *Standar Akuntansi Keuangan per 1 juli 2009*.
Jakarta: Salemba Empat.

Kieso, Donal E dan Jerry J, Weygendt, 2001, *Akuntansi Intemeditate*, Edisi 10, Jakarta:
Erlangga.

Sarwono, Jonatan, 2012, *Analisis Data Penwlitian Menggunakan SPSS 20*, Jakarta:
Andi.

Somantri, Hendi 2008, *Akuntansi Keuangan*, Edisi I, Bandung: CV.Armiko.

Sugiyono, 2008, *Statistika Untuk Penelitian*, Jakarta: Alfabeta.

Supangat, Andi, 2006, *Statistika Untuk Ekonomi dan Bisnis*, Jakarta: Pustaka.

Syarif, Harahap Sofyan, 2009, *Teori Akuntansi*, Jakarta: Erlangga.

Weygandt, Jerry J., Kieso, Donal E dan Kimmel, Paul D, 2007, *Accounting Principles Pengantar Akuntansi*, Edisi 7, Jakarta: Salemba Empat.

Wisbisana, Yusuf, 2009, "*Seminar Dampak Konvergensi IFRS Terhadap Bisnis*",

[http://blog-akuntansi.blogspot.com/2010/05/seminar-dampak-konvergensi-](http://blog-akuntansi.blogspot.com/2010/05/seminar-dampak-konvergensi-ifs.html)

[ifs.html](http://blog-akuntansi.blogspot.com/2010/05/seminar-dampak-konvergensi-ifs.html).

Yusuf, Hamid, 2010, "Penerapan PSAK 16 pada PT. Gudang Garam Tbk", *Makalah*,

September, hal 15.



DAFTAR RIWAYAT HIDUP

Identitas Pribadi :

Nama : Marlina Merry Cristina
Tempat / Tanggal Lahir : Bekasi, 15 November 1990
Jenis Kelamin : Perempuan
Umur : 22 Tahun
Agama : Kristen Protestan
Status : Belum Menikah
Kebangsaan : Indonesia
Alamat : Jl. Caman Raya no.11, rt:07/rw:02,Bekasi.

Pendidikan Formal :

1. SD. Santo Bellarminus II : Lulus 2003
2. SMP Yadika 4 : Lulus 2006
3. SMK Yadika 6 : Lulus 2009
4. Universitas Darma Persada : 2009 - 2013

LAMPIRAN



ASET TETAP

2005 - 2006

(Tahun sesudah Menerapkan IFRS)

Dalam ('000)

NO.	NAMA PERUSAHAAN	2005	2006
1	PT. Astra Agro International Tbk	1.295	1.545
2	PT. Adhi Karya Tbk	132.084	126.437
3	PT. Aneka Tambang Tbk	3.693	3.346
4	PT. Astra International Tbk	11.496	13.030
5	PT. Bank Central Asia Tbk	2.035	2.222
6	PT. Bank Rakyat Indonesia Tbk	1.929	1.822
7	PT. Bank Danamon Tbk	1.480	1.575
8	PT. Bank Mandiri Tbk	5.305	4.709
9	PT. Bakrie & Brothers Tbk	3.120	3.691
10	PT. Bank CIMB Niaga Tbk	440.499	462.239
11	PT. Bank International Indonesia Tbk	831.865	803.593
12	PT. Bumi Resources Tbk	451.758	702.034
13	PT. Energi Mega Persada Tbk	3.787	5.991
14	PT. Gudang Garam Tbk	7.315	6.841
15	PT. International Nickel Indonesia Tbk	1.185	1.211
16	PT. Indofood Sukes Makmur Tbk	6.042	6.441
17	PT. Indah Kiat Pulp & Paper Tbk	3.579	3.805
18	PT. Indosat Tbk	21.565	24.963
19	PT. Kalbe Farma Tbk	859.117	1.024
20	PT. Perkebunan London Sumatera Tbk	826.530	882.595
21	PT. Medco Energi International Tbk	321.666	469.534
22	PT. Perusahaan Gas Negara Tbk	7.109	13.029
23	PT. Bank Pan Indonesia Tbk	1.202	1.337
24	PT. Tambang Batu Bara Bukit Asam Tbk	444.205	403.254
25	PT. Holcim Indonesia Tbk	8.066	5.906
26	PT. Tjiwi Kimia Tbk	1.186	1.196
27	PT. Telekomunikasi Indonesia Tbk	46.193	55.233
28	PT. Sumatera Plantation Tbk	269.229	340.382
29	PT. United Tractors Tbk	4.308	5.191
30	PT. Unilever Indonesia Tbk	1.496	1.725

ASET TETAP

2007 – 2008

(Tahun sesudah Menerapkan IFRS)

Dalam ('000)

NO	NAMA PERUSAHAAN	2007	2008
1	PT. Astra Agro International Tbk	1.756	2.002
2	PT. Adhi Karya Tbk	147.233	166.810
3	PT. Aneka Tambang Tbk	3.023	2.890
4	PT. Astra International Tbk	13.005	18.742
5	PT. Bank Central Asia Tbk	2.265	2.645
6	PT. Bank Rakyat Indonesia Tbk	1.644	1.350
7	PT. Bank Danamon Tbk	1.539	1.905
8	PT. Bank Mandiri Tbk	4.532	4.604
9	PT. Bakrie & Brothers Tbk	6.567	8.706
10	PT. Bank CIMB Niaga Tbk	1.239	1.183
11	PT. Bank International Indonesia Tbk	780.881	763.598
12	PT. Bumi Resources Tbk	668.097	878.799
13	PT. Energi Mega Persada Tbk	4.540	6.583
14	PT. Gudang Garam Tbk	6.411	6.608
15	PT. International Nickel Indonesia Tbk	1.244	1.336
16	PT. Indofood Sukes Makmur Tbk	8.167	9.587
17	PT. Indah Kiat Pulp & Paper Tbk	3.998	4.358
18	PT. Indosat Tbk	30.573	38.394
19	PT. Kalbe Farma Tbk	1.204	1.327
20	PT. Perkebunan London Sumatera Tbk	1.108	1.378
21	PT. Medco Energi International Tbk	523.004	157.416
22	PT. Perusahaan Gas Negara Tbk	16.446	17.613
23	PT. Bank Pan Indonesia Tbk	1.564	1.672
24	PT. Tambang Batu Bara Bukit Asam Tbk	360.571	383.932
25	PT. Holcim Indonesia Tbk	5.672	5.598
26	PT. Tjiwi Kimia Tbk	60.076	70.590
27	PT. Telekomunikasi Indonesia Tbk	60.076	70.590
28	PT. Sumatera Plantation Tbk	741.089	743.286
29	PT. United Tractors Tbk	5.527	9.505
30	PT. Unilever Indonesia Tbk	2.200	2.560

ASET TETAP

2009 - 2010

(Tahun sesudah Menerapkan IFRS)

Dalam ('000)

NO	NAMA PERUSAHAAN	2009	2010
1	PT. Astra Agro International Tbk	2.445	2.687
2	PT. Adhi Karya Tbk	246.434	186.401
3	PT. Aneka Tambang Tbk	2.891	2.952
4	PT. Astra International Tbk	33.919	24.363
5	PT. Bank Central Asia Tbk	2.971	3.407
6	PT. Bank Rakyat Indonesia Tbk	1.366	1.569
7	PT. Bank Danamon Tbk	1.550	1.771
8	PT. Bank Mandiri Tbk	4.963	5.527
9	PT. Bakrie & Brothers Tbk	12.866	11.768
10	PT. Bank CIMB Niaga Tbk	1.259	1.192
11	PT. Bank International Indonesia Tbk	738.701	816.739
12	PT. Bumi Resources Tbk	1.140	1.093
13	PT. Energi Mega Persada Tbk	6.104	7.669
14	PT. Gudang Garam Tbk	7.019	7.407
15	PT. International Nickel Indonesia Tbk	1.379	1.465
16	PT. Indofood Sukes Makmur Tbk	10.796	11.737
17	PT. Indah Kiat Pulp & Paper Tbk	4.269	4.158
18	PT. Indosat Tbk	44.429	43.571
19	PT. Kalbe Farma Tbk	1.398	1.605
20	PT. Perkebunan London Sumatera Tbk	1.729	1.603
21	PT. Medco Energi International Tbk	235.921	252.757
22	PT. Perusahaan Gas Negara Tbk	17.329	16.782
23	PT. Bank Pan Indonesia Tbk	11.703	1.763
24	PT. Tambang Batu Bara Bukit Asam Tbk	120.881	552.187
25	PT. Holcim Indonesia Tbk	5.461	7.893
26	PT. Tjiwi Kimia Tbk	76.417	75.832
27	PT. Telekomunikasi Indonesia Tbk	76.420	75.832
28	PT. Sumatera Plantation Tbk	687.481	2.083
29	PT. United Tractors Tbk	11.386	13.261
30	PT. Unilever Indonesia Tbk	3.036	4.149

STATISTIK DESKRIPTIF

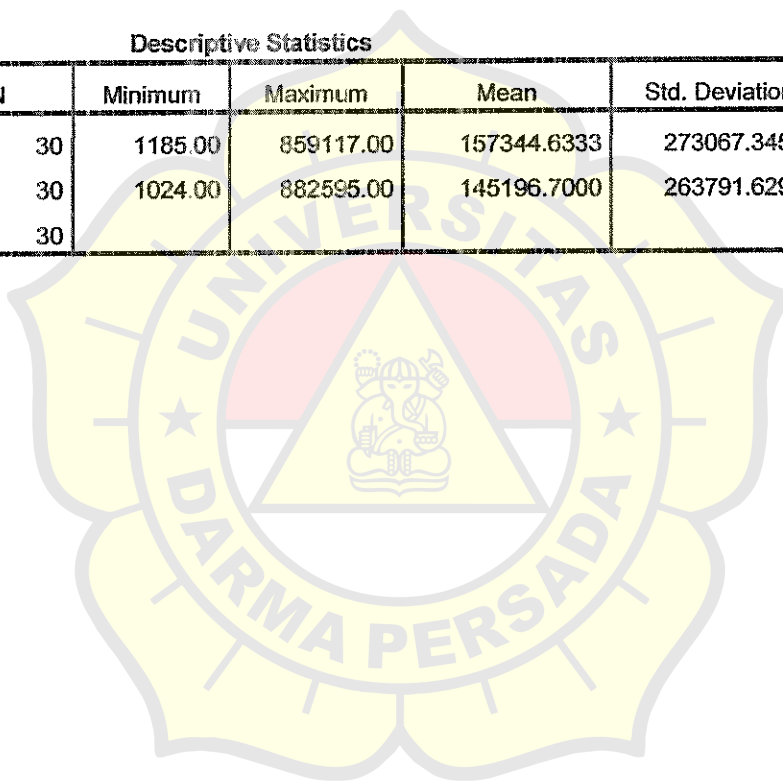
ASET TETAP

2005 – 2006

(Sebelum Penerapan IFRS)

Descriptive Statistics

	N	Minimum	Maximum	Mean	Std. Deviation
tahun2005	30	1185.00	859117.00	157344.6333	273067.34590
tahun2006	30	1024.00	882595.00	145196.7000	263791.62960
Valid N (listwise)	30				



STATISTIK DESKRIPTIF

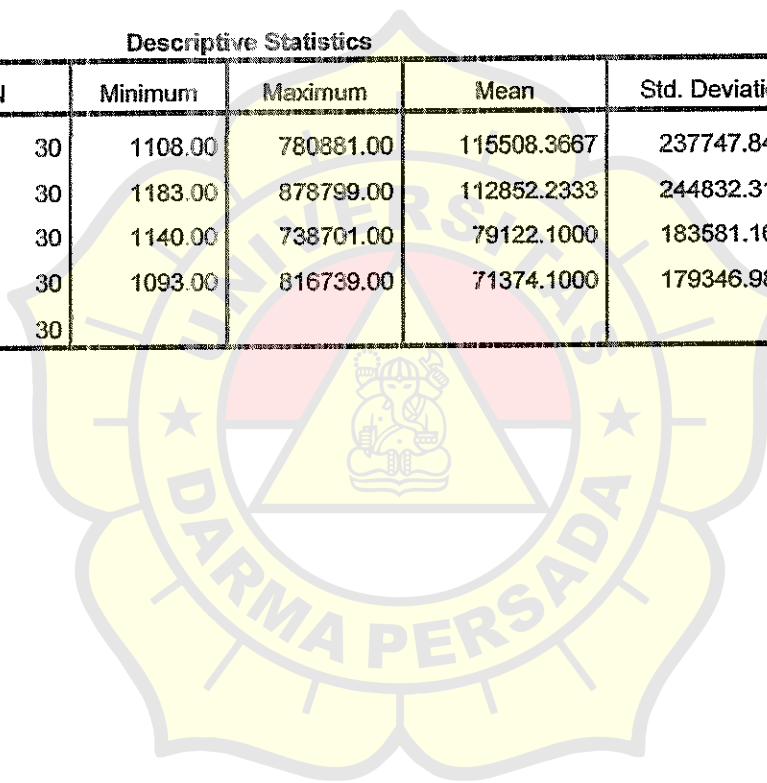
ASET TETAP

2007 – 2010

(Setelah Penerapan IFRS)

Descriptive Statistics

	N	Minimum	Maximum	Mean	Std. Deviation
tahun2007	30	1108.00	780881.00	115508.3667	237747.84943
tahun2008	30	1183.00	878799.00	112852.2333	244832.31964
tahun2009	30	1140.00	738701.00	79122.1000	183581.16839
tahun2010	30	1093.00	816739.00	71374.1000	179346.98342
Valid N (listwise)	30				



PERHITUNGAN T-test

ASET TETAP

Paired Samples Statistics

		Mean	N	Std. Deviation	Std. Error Mean
Pair 1	sebelum	302541.2333	30	509667.85991	93052.19457
	sesudah	378856.7667	30	755831.16628	138004.38852

Paired Samples Correlations

		N	Correlation	Sig.
Pair 1	sebelum & sesudah	30	.638	.000

Paired Samples Test

	Paired Differences					t	df	Sig. (2-tailed)
	Mean	Std. Deviation	Std. Error Mean	95% Confidence Interval of the Difference				
				Lower	Upper			
jumlahsebelum - jumlahsesudah	-76315.53333	582851.40381	106413.62051	-293955.82433	141324.75767	-.717	29	.479

PERHITUNGAN HIPOTESIS

ASET TETAP

Ranks

	N	Mean Rank	Sum of Ranks
Negative Ranks	3 ^a	27.67	83.00
Positive Ranks	27 ^b	14.15	382.00
Ties	0 ^c		
Total	30		

- a. jumlahsesudah < jumlahsebelum
- b. jumlahsesudah > jumlahsebelum
- c. jumlahsesudah = jumlahsebelum





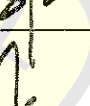


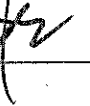
Test Statistics^a

	Jumlah sesudah – jumlah sebelum
Z	-3.075 ^b
Asymp. Sig. (2-tailed)	.002

- a. Wilcoxon Signed Ranks Test
- b. Based on negative ranks.

LEMBAR KONSULTASI
BIMBINGAN SKRIPSI MAHASISWA

Nama Mahasiswa : Marlina Merry-c
 No. Induk Mhs : 2009420036
 Dosen Pembimbing : Boedi Setyo Hartono, Drs. Ak.MM.
 Mulai Bimbingan : 3-4-2013
 Terakhir Bimbingan : 26-7-13


No.	Hari/Tanggal Bimbingan	Bab.Materi Bimbingan	Tanda Tangan Pembimbing
1	2-4-13	Proposal	
2	21-4-13	Revisi bab I	
3	15-5-13	Revisi bab I & 2	
4	21-5-13	Revisi bab 2 & 3	
5	3-6-13	Revisi bab 3 & 4	
6	27-6-13	Revisi bab 4	
7	19-7-13	Revisi bab 4 & 5	
8	26-7-13	Acc Skripsi	

Jakarta,

Mengetahui Kajur,

Pembimbing,

(Atile Isnawati)


(Boedi Setyo Hartono, Ak.MM.)