

LAMPIRAN








Lampiran 1. Catatan Konsultasi Skripsi

Nama : Alda Winantri Sari

Nim : 2019420022

Judul : Pengaruh CAR, BOPO dan NPL Terhadap Profitabilitas Perbankan BUMN dengan Cadangan Kerugian Penurunan Nilai (CKPN) sebagai Variabel Moderasi Yang Terdaftar di Bursa Efek Indonesia Periode 2019-2023.

Dosen Pembimbing : Derry Wanta, SE., M. Si, CIBA., CGRM

Hari / Tanggal	Pokok Bahasan	Paraf Pembimbing
12 Oktober 2023	Menyerahkan mapping dan konsultasi judul penelitian	
19 Desember 2023	Menyerahkan proposal penelitian bab 1 – 3	
29 Januari 2024	Revisi proposal penelitian bab 1 – 3	
2 Februari 2024	Revisi proposal penelitian bab 1 – 3	
5 Februari 2024	Acc proposal skripsi	
29 Desember 2024	Konsul olahdata	
7 Februari 2025	Menyerahkan proposal skripsi bab 1-5	

Lampiran 2. Daftar nama sampel Perusahaan

Kriteria	Jumlah
Perusahaan perbankan BUMN yang terdaftar di Bursa Efek Indonesia periode 2016-2023	(8)
Perusahaan yang laporan keuangan tidak dapat diakses oleh peneliti	(0)

Sampel pada penelitian	32
Periode perusahaan perbankan BUMN	8
Total	40

NO	KODE	NAMA BANK
1	BBRI	PT. Bank Rakyat Indonesia (Perserp), Tbk
2	BMRI	PT. Bank Mandiri (Persero), Tbk
3	BBNI	PT. Bank Negara Indonesia (Persero), Tbk
4	BBTN	PT. Bank Tabungan Negara (Persero), Tbk

Lampiran 3. Tabulasi Data Variabel

No	Kode	Sektor Perbankan	Variabel	2016	2017	2018	2019	2020	2021	2022	2023
1	BBRI	Bank BRI	ROA	3,84%	3,69%	3,68%	3,50%	1,98%	2,72%	3,76%	3,93%
			CAR	22,91%	22,96%	21,21%	22,55%	20,61%	19,59%	22,30%	24,06%
			BOPO	68,93%	69,14%	68,48%	70,10%	81,22%	74,30%	64,20%	64,35%
			NPL	2,03%	2,10%	2,14%	2,62%	2,94%	3,08%	2,82%	3,12%
			CKPN	2,75%	3,11%	3,26%	3,36%	5,42%	6,16%	6,11%	5,24%
2	BMRI	Bank Mandiri	ROA	1,95%	2,72%	3,17%	3,03%	1,64%	2,53%	3,30%	4,03%
			CAR	21,36	20,57	19,81%	20,29%	19,82%	18,51%	18,36%	20,29%
			BOPO	80,94%	71,17%	66,48%	67,44%	80,03%	67,26%	57,35%	51,88%
			NPL	3,96%	3,45%	2,79%	2,39%	3,29%	2,81%	1,88%	1,02%
			CKPN	3,97%	3,76%	3,40%	2,88%	5,36%	5,04%	3,91%	2,87%
3	BBNI	Bank BNI	ROA	2,70%	2,70%	2,80%	2,40%	0,50%	1,40%	2,50%	2,60%
			CAR	18,30%	17,50%	17,40%	18,70%	15,70%	17,70%	17,50%	20,30%
			BOPO	25,70%	27,30%	26,50%	29,30%	28,30%	29,90%	31,30%	32,40%
			NPL	3,00%	2,30%	1,90%	2,30%	4,30%	3,70%	3,40%	1,20%
			CKPN	2,70%	2,70%	2,80%	2,20%	6,20%	6,50%	6,00%	5,20%
4	BBTN	Bank BTN	ROA	1,76%	1,71%	1,34%	0,13%	0,69%	0,81%	1,02%	1,07%
			CAR	20,34%	18,87%	18,21%	17,32%	19,34%	19,14%	20,17%	20,14%
			BOPO	82,48%	82,06%	85,58%	98,12%	91,61%	89,28%	86,00%	86,10%
			NPL	2,84%	2,66%	2,81%	4,78%	4,37%	3,70%	3,38%	3,01%
			CKPN	1,20%	4,41%	2,81%	2,21%	4,03%	5,12%	4,41%	4,14%

Lampiran 5. Hasil Uji Deskriptif

Descriptive Statistics					
	N	Minimum	Maximum	Mean	Std. Deviation
ROA	32	.13	4.03	2.3625	1.10211
CAR	32	15.70	24.06	19.7447	1.91309
BOPO	32	25.70	98.12	63.6000	22.66256
NPL	32	1.02	4.78	2.8778	.85527
CKPN	32	1.20	6.50	4.0384	1.39685
Valid N (listwise)	32				

Lampiran 6. Hasil Uji Normalitas

One-Sample Kolmogorov-Smirnov Test		
		Unstandardized Residual
N		32
Normal Parameters ^{a,b}	Mean	.0000000
	Std. Deviation	.52168089
Most Extreme Differences	Absolute	.077
	Positive	.066
	Negative	-.077
Test Statistic		.077
Asymp. Sig. (2-tailed)		.200 ^{c,d}
a. Test distribution is Normal.		
b. Calculated from data.		
c. Lilliefors Significance Correction.		
d. This is a lower bound of the true significance.		

Lampiran 7. Uji Multikolinearitas

Coefficients ^a			
Model		Collinearity Statistics	
		Tolerance	VIF
1	CAR	.640	1.563
	BOPO	.580	1.725
	NPL	.571	1.751
	CKPN	.839	1.192
a. Dependent Variable: ROA			

Lampiran 8. Uji Heteroskedastisitas

Correlations							
			CAR	BOPO	NPL	CKPN	Unstand ardized Residual
Spearman's rho	CAR	Correlation Coefficient	1.000	.254	-.220	.023	-.012

		Sig. (2-tailed)	.	.160	.227	.900	.948
		N	32	32	32	32	32
	BOPO	Correlation Coefficient	.254	1.000	.416*	.014	-.245
		Sig. (2-tailed)	.160	.	.018	.940	.177
		N	32	32	32	32	32
	NPL	Correlation Coefficient	-.220	.416*	1.000	.420*	-.162
		Sig. (2-tailed)	.227	.018	.	.017	.376
		N	32	32	32	32	32
	CKPN	Correlation Coefficient	.023	.014	.420*	1.000	-.028
		Sig. (2-tailed)	.900	.940	.017	.	.880
		N	32	32	32	32	32
	Unstandardized Residual	Correlation Coefficient	-.012	-.245	-.162	-.028	1.000
		Sig. (2-tailed)	.948	.177	.376	.880	.
		N	32	32	32	32	32

*. Correlation is significant at the 0.05 level (2-tailed).

Lampiran 9. Uji Autokorelasi

Batas Bawah	DW	Batas Atas
-2	1.332	2

Lampiran 10. Hasil Analisis Linear Berganda dan Uji t

Coefficients ^a						
Model		Unstandardized Coefficients		Standardized Coefficients	t	Sig.
		B	Std. Error	Beta		
1	(Constant)	-1.948	1.436		-1.356	.187
	CAR	.373	.096	.647	3.868	.001
	BOPO	-.025	.016	-.515	-1.566	.130
	NPL	-.493	.379	-.383	-1.302	.205
	X1M	-.005	.016	-.116	-.281	.781
	X2M	.001	.004	.157	.407	.687
	X3M	-.004	.082	-.020	-.043	.966

a. Dependent Variable: ROA

Model		Unstandardized Coefficients		Standardized Coefficients	t	Sig.
		B	Std. Error	Beta		
1	(Constant)	-1.948	1.436		-1.356	.187
	CAR	.373	.096	.647	3.868	.001
	BOPO	-.025	.016	-.515	-1.566	.130
	NPL	-.493	.379	-.383	-1.302	.205
	X1M	-.005	.016	-.116	-.281	.781
	X2M	.001	.004	.157	.407	.687
	X3M	-.004	.082	-.020	-.043	.966

a. Dependent Variable: ROA

Lampiran 11. Hasil Uji Koefisien Determinasi (R^2)

Model Summary				
Model	R	R Square	Adjusted R Square	Std. Error of the Estimate
1	.882 ^a	.777	.724	.57922
a. Predictors: (Constant), X3M, CAR, BOPO, NPL, X1M, X2M, X1M				

Lampiran 12.**DAFTAR RIWAYAT HIDUP**

Nama : Alda Winantri Sari

Nim : 2019420022

Alamat : Jl. Angrek 4 No. 298 RT.011 RW.007 Jakasampurna Perumnas 1
Bekasi Barat

Email : awinantrisari@gmail.com

Riwayat Pendidikan

- **SDN JAKASAMPURNA 4 BEKASI**
- **SMPN 4 KOTA BEKASI**
- **SMAN 2 BEKASI**

Pengalaman Kerja

- **PT. Bandatama Dwijaya**
- **BPJS KETENAGAKERJAAN**
- **PT. Equityworld Futures**



UNIVERSITAS DARMA PERSADA
UPT PERPUSTAKAAN

Gedung Rektorat Lantai 3,
Jl.Taman Malaka Selatan, Pondok Kelapa – Jakarta Timur 13450

SURAT KETERANGAN
HASIL PENGECEKAN TURNITIN

UPT Perpustakaan Universitas Darma Persada menerangkan telah selesai melakukan pemeriksaan duplikasi/*similarity* menggunakan perangkat lunak Turnitin terhadap hasil karya sebagai berikut:

Judul : PENGARUH CAR, BOPO DAN NPL TERHADAP PROFITABILITAS PERBANKAN BUMN DENGAN CKPN SEBAGAI VARIABEL MODERASI (Studi Pada Perusahaan Perbankan BUMN Yang Terdaftar di BEI Tahun 2016-2023)

Penulis : ALDA WINANTRI SARI

NIM : 2019420022

Tgl pemeriksaan : 16 Oktober 2025

Dengan hasil Tingkat Kesamaan (*similarity index*) **26%**

Demikian Surat Keterangan kami buat, untuk dipergunakan sebagaimana mestinya.

Jakarta, 16 Oktober 2025

Ka.UPT Perpustakaan Unsada

Yus Rusmiyati, SS., MM

Batas maksimal similarity 30% untuk Fakultas Sastra dan Ekonomi

Batas maksimal similarity 25% untuk Fakultas Teknik, Kelautan dan Pasca Sarjana