

BAB V

KESIMPULAN DAN SARAN

5.1 Kesimpulan

Berdasarkan data yang diperoleh pada Dinas Pelayanan Pajak Provinsi DKI Jakarta dan hasil evaluasi dari berbagai segi data yang berhubungan dengan dampak signifikan penerimaan pajak daerah yakni pajak bumi dan bangunan dalam meningkatkan penerimaan pendapatan asli daerah. Berdasarkan evaluasi dan pembahasan penulis menarik kesimpulan sebagai berikut :

1. Salah satu sumber dana yang cukup berperan penting bagi kelangsungan dan optimalisasi pelaksanaan pembangunan dan penyelenggaraan urusan pemerintahan di Provinsi Daerah Khusus Ibukota Jakarta adalah penerimaan dari sektor pajak daerah, mengingat daerah memiliki sumber daya alam yang terbatas, oleh karena itu potensi pajak daerah menjadi penerimaan yang diandalkan. Dengan berlakunya Undang-Undang Nomor 28 tahun 2009 tentang Pajak Daerah dan Retribusi Daerah, maka daerah Provinsi Daerah Khusus Ibukota Jakarta memperoleh perluasan objek pajak daerah sebagai sumber penghasilan tambahan. Perluasan Objek Pajak ini adalah pajak Bumi dan Bangunan Perdesaan dan Perkotaan serta penambahan objek pajak baru. Adanya penambahan jenis pungutan Pajak Bumi dan Bangunan Perdesaan dan Perkotaan diharapkan dapat memenuhi kebutuhan finansial daerah yang selama ini dirasakan masih belum mencukupi.

2. Pencapaian penerimaan atas pelaksanaan pajak bumi dan bangunan pada tahun 2013 sudah dapat dikatakan memberikan peningkatan pendapatan asli daerah (PAD) pada Dinas Pelayanan Pajak Provinsi DKI Jakarta sehingga pembangunan beberapa fasilitas daerah yang akan digunakan untuk umum dan yang tepat terwujud secara menyeluruh.
3. Kontribusi pajak Bumi dan Bangunan yang telah diolah dengan data dan sumber yang mendukung menjelaskan bahwa, walaupun baru masuk ke pajak daerah pada tahun 2013 dan jumlah realisasi belum mencapai target yang ditentukan Dinas Pelayanan Pajak Provinsi DKI Jakarta tetapi memberikan kontribusi yang cukup tinggi dan berdampak signifikan dengan persentase sebesar 14 persen.

5.2 Saran

Berdasarkan hasil dari pembahasan mengenai evaluasi dampak signifikan penerimaan pajak bumi dan bangunan terhadap pendapatan daerah pada Dinas Pelayanan Pajak Provinsi DKI Jakarta, maka penulis memberikan saran untuk meningkatkan penerimaan pajak daerah yakni :

1. Para pegawai yang terlibat dalam pengelolaan pajak bumi dan bangunan sebaiknya meningkatkan kinerjanya dalam menjalani fungsi-fungsi manajemen dengan lebih baik, dengan lebih meningkatkan penerimaan dari sektor pajak khususnya pajak bumi dan bangunan sebagai kontribusi pendapatan asli daerah.
2. Untuk mencapai efektifitas pengelolaan dan penerimaan pajak bumi dan bangunan perlu dilakukan penyempurnaan dan peningkatan pelayanan

kepada publik oleh seluruh aparat pajak, sehingga dapat meningkatkan kesadaran wajib pajak yang lebih baik lagi, yang akhirnya juga dapat meningkatkan penerimaan pajak bumi dan bangunan setiap tahunnya.



DAFTAR PUSTAKA

- Augustine, Yvonne dan Robert Kristaung . 2013. *Metodologi Penelitian Bisnis dan Akuntansi*. Jakarta : Dian Rakyat
- Darwin . 2013 *.Pajak Bumi dan Bangunan Dalam Tataran Praktis Edisi 2*. Jakarta: Mitra Wacana Media
- Halim Abdul . 2004. *Manajemen Keuangan Daerah*. Yogyakarta : UPP AMP YKPN
- Isnanto Amin . 2013. *Standar Pengajuan Pajak Bumi dan Bangunan*. Yogyakarta : Bahari Press
- Mardiasmo . 2009. *Perpajakan*. Edisi Revisi 2009. Yogyakarta : Andi
- Peraturan Perpajakan Daerah DKI Jakarta, *Undang-undang Nomor 28 Tahun 2009 tentang Pajak Daerah, Pemerintah Provinsi DKI Jakarta*
- Rahman Herlina. 2003. *Panduan Brevet Pajak*. Jakarta : PT Gramedia Pustaka Utama
- Resmi, Siti . 2011. *Perpajakan Teori dan Kasus*, Edisi 6 Buku 1. Jakarta : PT Salemba Empat
- Resmi, Siti . 2011. *Perpajakan Teori dan Kasus*, Edisi 6 Buku 2. Jakarta : PT Salemba Empat
- Siahaan, P. Marihot . 2005. *Pajak daerah dan Retribusi Daerah*. Jakarta : PT Rajagrafindo Persada
- Sri, Valentina dan Aji Suryo . 2006. *Perpajakan Indonesia*. Yogyakarta : UPP AMP YKPM
- Suandy Erly. 2005. *Hukum Pajak*. Edisi Tiga. Jakarta : Salemba Empat
- Tony Marsyahrul. 2005. *Pengantar Perpajakan*. Jakarta : PT.Garsindo
- Widodo Atim, Puspita Hendro Andreas, Widodo . 2010. *Pajak Bumi dan Bangunan untuk Para Praktisi*. Jakarta : Mitra wacana media









www.dpp.jakarta.go.id

DAFTAR LAMPIRAN



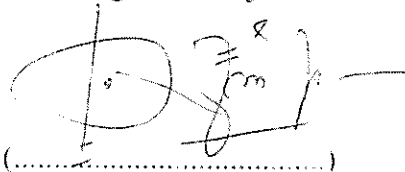
LEMBAR KONSULTASI
BIMBINGAN SKRIPSI MAHASISWA

Nama Mahasiswa : Rahman Hakim
 No. Induk Mhs : 2010420043
 Dosen Pembimbing : Haryanto, Drs. AK, MM
 Mulai Bimbingan : 29 oktober 2013
 Terakhir Bimbingan : 4 Maret 2014


No.	Hari/Tanggal Bimbingan	Bab.Materi Bimbingan	Tanda Tangan Pembimbing
1.	Selasa 29-oktober-2013	Pemeriksaan proposal	
2	Selasa 19-November 2013	Pemeriksaan bab 1,2	
3.	10/12/13	- Revisi bab 1 - Revisi bab 11 .Pengajuan bab 3	
4.	28/01/14	- Revisi Bab 2 dan 3 - Pengajuan analis. data k Bab 4	
5.	12/02/14	- Revisi Bab 2 - Revisi analisa data	
6	17/02/14	- Revisi Bab 4 - Pengajuan Bab 5	
7.	25/02/2014	- Revisi Bab 4 k 5	
8.	4/03/2014	- Pemeriksaan isi. revisi - Persetujuan	

Jakarta. 4 Maret 2014

Mengetahui Kajar.




Pembimbing.


DRS. HARYANTO AK, MM

DINAS PELAYANAN PAJAK

JALAN ABDUL MUIS NO. 66 TELP. 3865583 Pes 5371
JAKARTA PUSAT



nomor : 1414 /-082.7
: Biasa
tanggal : 22 November 2013

kepada :
: Pemberitahuan izin riset dan penelitian
Kepada
1. Kepala Bidang Perencanaan dan Pengembangan Pajak Daerah
2. Kepala Bidang Peraturan dan Penyuluhan Pajak Daerah
3. Kepala Bidang Pengendalian dan Pembinaan Pajak Daerah
4. Kepala Bidang Sistem Informasi Pajak Daerah

di
Jakarta


Sehubungan dengan Surat Kajur Akuntansi Universitas Darma Persada nomor 387/RISET/FE-UNSADA/XI/2013 tanggal 12 November 2013 perihal permohonan data dan informasi dalam rangka penelitian oleh :

nama : Rahman Hakim
NIM : 10420043
jurusan : Akuntansi
instansi : Universitas Dharma Persada
judul : Perpajakan.

dengan ini diberitahukan bahwa pada prinsipnya Dinas Pelayanan Pajak memberikan izin kepada yang bersangkutan untuk mengadakan penelitian mulai tanggal 21 November 2013 s.d 21 Desember 2013. Untuk itu dimohon Saudara dapat memberikan informasi/petunjuk seperlunya guna keperluan dimaksud.

Atas bantuan dan kerja sama Saudara, saya ucapkan terima kasih.

Secretary of the Provincial Tax Service
Special Capital Region of Jakarta
H. Djuli Zulkarnain
Nip 19590701 198002 1 002



1 :
a Dinas Pelayanan Pajak Provinsi DKI Jakarta
rsitas Dharma Persada

V :
Mahasiswa yang bersangkutan
in menyerahkan copy skripsi /penelitiannya
Dinas Pelayanan Pajak Provinsi DKI Jakarta
Kepegawaian DPP)

Penerimaan Pajak Daerah tahun 2010

Kd	JENIS PAJAK	FAKTRIF	REALISASI PENERIMAAN												TOTAL
			JAN	FEB	MAR	APR	MAY	JUNI	JULI	AGUST	SEPT	OKT	NOV	Des	
1	PBB	1.100.000.000,000.000	231.202.014.904,00	222.942.174.200,00	282.403.837.800,00	261.501.812.800,00	251.195.903.375,00	281.153.507.425,00	4.630.379.250.504,00						
2	PBB-SAR	1.600.000.000,000.000	260.864.234.100,00	284.181.983.000,00	360.234.050.200,00	360.802.464.500,00	334.330.314.800,00	371.014.175.600,00	5.571.070.212.200,00						
3	Pajak Bumi	700.000.000,000.000	48.631.811.292,00	234.898.138,00	109.669.417.996,00	60.312.449.018,00	58.413.648.131,00	60.041.518.235,00	1.016.233.042.879,00						
4	Pajak Air Tanah	1.500.000.000,000.000	13.736.643.795,00	14.532.819.386,00	15.292.057.959,00	15.162.235.217,00	12.382.516.652,00	13.918.572.564,00	735.023.845.573,00						
5	Pajak Hotel	650.000.000,000.000	58.439.573.273,00	49.706.815.998,00	57.008.548.826,00	59.393.683.000,00	59.605.408.996,00	64.229.461.109,00	998.283.563.172,00						
6	Pajak Restoran	770.000.000,000.000	72.596.919.597,00	53.958.238.262,00	74.329.667.353,00	67.894.804.433,00	67.211.070.233,00	74.737.740.371,00	1.180.658.460.239,00						
7	Pajak Hiburan	270.000.000,000.000	21.716.640.883,00	22.550.644.085,00	21.173.260.358,00	23.961.556.302,00	23.961.556.302,00	23.880.547.777,00	410.619.302.453,00						
8	Pajak Reklamasi	273.000.000,000.000	24.530.322.821,00	19.897.515.499,00	23.901.199.487,00	25.226.644.805,00	17.706.355.236,00	24.485.376.350,00	592.093.001.921,00						
9	Pajak Pertambangan	418.000.000,000.000	150.000.000,000.000	5.000.022.787,00	10.642.109.404,00	11.325.412.871,00	10.781.809.516,00	9.692.765.510,00	207.116.759.017,00						
10	Pajak Parkir	150.000.000,000.000	5.000.022.787,00	714.484.987.207,00	1.022.249.187.222,00	885.037.874.381,00	34.704.846.371,00	9.692.765.510,00	207.116.759.017,00						
11	Pajak Lain	150.000.000,000.000	748.208.175.452,00	JULI	AGST	SEPT	OKT	NOV	DES						
12	JENIS PAJAK	FAKTRIF	JULI	Agustus	September	Oktober	Nov	Des	TOTAL						
13	PBB-SAR	1.600.000.000,000.000	771.813.166.400,00	458.532.938.400,00	223.662.199.774,00	276.818.353.690,00	285.372.323.035,00	212.817.210.821,00	1.572.464.856.976,00						
14	Pajak Bumi	700.000.000,000.000	60.784.230.671,00	62.084.139.304,00	267.335.117.450,00	359.724.955.000,00	344.417.781.400,00	322.435.819.500,00	7.026.400.061.950,00						
15	Pajak Air Tanah	1.500.000.000,000.000	13.244.439.571,00	12.921.558.436,00	62.182.474.876,00	49.234.862.690,00	7.201.911.161,00	128.016.160.883,00	880.591.609.497,00						
16	Pajak Hotel	650.000.000,000.000	67.011.467.380,00	57.287.293.809,00	11.787.238.844,00	9.891.278.029,00	11.663.777.916,00	13.174.293.587,00	71.663.615.803,00						
17	Pajak Restoran	770.000.000,000.000	76.807.313.982,00	83.699.713.330,00	54.148.443.177,00	51.139.547.780,00	72.466.432.476,00	80.835.458.604,00	995.098.121.695,00						
18	Pajak Hiburan	270.000.000,000.000	26.919.040.883,00	31.192.283.910,00	77.372.285.988,72	78.089.824.426,00	77.661.363.612,82	76.721.616.325,86	470.202.121.695,00						
19	Pajak Reklamasi	273.000.000,000.000	23.247.896.534,00	20.215.354.192,00	21.398.878.833,00	23.287.980.430,00	22.044.083.293,00	21.987.432.470,00	152.716.697.807,00						
20	Pajak Pertambangan	418.000.000,000.000	150.000.000,000.000	0	75.603.539.505,00	16.647.717.488,00	16.647.717.488,00	34.528.869.008,00	122.404.095.987,00						
21	Pajak Parkir	150.000.000,000.000	11.606.876.217,00	11.522.371.678,00	10.694.086.562,00	10.694.086.562,00	78.202.280.110,00	11.500.139.299,00	282.311.902.250,00						
22	TOTAL	911.715.971.889,00	1.041.621.648.267,00	780.681.411.759,72	963.558.833.179,00	882.260.916.834,82	971.659.847.100,86	5.551.998.359.021,40							

Penerimaan Pajak Daerah 2011

S/PALAN	TARGET	BULAN						TOTAL
		1	2	3	4	5	6	
3	3.000.000.000.000.00	277.531.279.708.00	258.966.826.915.00	325.331.064.733.00	299.593.108.725.00	309.619.573.250.00	302.020.319.525.00	1.773.046.172.856.00
KIR	1.200.000.000.000.00	330.518.843.900.00	321.678.354.500.00	389.135.993.550.00	387.896.545.100.00	376.979.372.600.00	345.534.501.950.00	2.160.738.610.660.00
SB	66.867.711.622.00	8.042.171.622.00	121.864.058.217.00	75.312.242.471.00	69.893.343.668.00	72.244.986.035.00	72.244.986.035.00	414.224.513.642.00
1	170.000.000.000.00	9.858.114.831.00	9.172.171.836.00	9.916.992.218.54	11.792.118.658.00	8.545.160.015.00	9.184.563.312.00	58.476.267.870.54
2	815.000.000.000.00	71.300.074.407.00	64.821.556.701.60	63.392.374.558.00	70.849.192.883.00	63.713.362.639.00	74.284.280.425.00	408.360.841.623.60
ORAN	976.000.000.000.00	87.427.344.864.00	88.531.516.375.00	79.761.719.413.00	75.071.618.689.50	86.197.453.893.00	83.565.054.883.00	497.314.702.119.50
KAN	330.000.000.000.00	29.824.067.144.00	18.943.570.968.00	27.680.234.546.00	29.717.101.756.00	22.633.686.994.00	26.412.854.143.00	151.326.841.717.00
AMH	465.000.000.000.00	11.778.161.140.00	39.920.158.714.00	40.811.372.534.00	21.025.490.793.00	20.934.798.954.00	22.521.701.609.00	114.412.393.835.54
HR	185.000.000.000.00	12.227.564.058.00	12.891.599.870.00	11.855.517.405.00	12.412.201.551.00	12.509.153.447.00	12.671.170.069.00	246.216.075.197.00
1	2.150.000.000.000.00	75.853.968.621.00	116.060.494.933.00	205.967.889.445.00	215.071.358.740.00	241.846.914.069.00	219.535.470.300.00	1.074.336.095.608.00
1		1.031.170.171.245.00	961.764.344.271.60	1.297.122.462.705.54	1.229.355.063.571.50	1.251.861.402.021.00	1.230.029.551.643.00	6.984.302.995.457.64

S/PALAN	TARGET	BULAN						TOTAL	Grand Total
		7	8	9	10	11	12		
3	3.000.000.000.000.00	330.780.836.665.00	341.605.416.451.00	284.837.618.075.00	329.941.356.875.00	308.143.776.833.00	296.044.987.251.00	1.891.353.922.150.00	3.664.400.165.086.00
1	1.200.000.000.000.00	403.763.246.860.00	412.148.149.760.00	343.031.114.700.00	439.301.429.100.00	422.016.372.300.00	400.721.976.400.00	2.421.345.978.060.00	4.582.084.588.660.00
2	821.000.000.000.00	98.186.001.468.00	76.72.007.687.00	71.080.517.819.00	68.077.713.959.00	78.455.929.994.00	71.820.822.160.00	134.315.055.287.00	848.569.568.929.00
1	170.000.000.000.00	13.899.088.929.00	8.598.583.956.00	8.873.705.097.00	8.754.212.083.00	9.813.256.737.00	6.035.879.178.00	55.965.723.965.00	858.337.282.672.00
2	815.000.000.000.00	67.539.653.691.00	75.023.171.691.00	52.751.864.532.00	73.790.213.285.00	88.690.909.010.00	92.186.816.138.00	448.926.441.040.00	1.031.925.530.296.00
ORAN	976.000.000.000.00	77.542.053.384.00	77.992.563.610.00	106.419.852.896.00	88.566.915.004.00	81.383.280.540.50	100.886.151.742.00	534.080.828.176.50	858.337.282.672.00
KAN	330.000.000.000.00	24.808.168.346.00	26.426.149.798.00	21.327.037.532.00	22.843.166.974.42	23.517.280.633.00	26.232.146.579.00	145.183.949.659.42	289.510.791.376.32
AMH	330.000.000.000.00	30.821.159.729.00	24.207.174.867.00	16.808.414.564.00	16.808.414.564.00	23.717.861.236.00	24.323.032.119.00	145.183.949.659.42	289.510.791.376.32
HR	465.000.000.000.00	45.444.357.068.00	43.147.464.798.00	42.651.401.214.00	40.444.347.435.00	45.003.925.187.00	46.518.721.615.00	265.213.217.315.00	511.449.292.512.00
1	185.000.000.000.00	14.145.086.093.00	16.214.201.687.00	12.764.073.925.00	11.920.626.459.00	15.540.472.678.00	13.074.473.426.00	83.688.940.338.00	158.256.146.738.00
2	2.150.000.000.000.00	202.387.448.836.00	232.843.196.873.00	180.709.624.984.00	226.419.701.682.00	328.594.301.634.00	390.207.112.227.00	1.811.191.386.216.00	2.885.527.481.824.00
1		1.269.250.791.200.00	1.336.828.371.376.00	1.143.257.735.582.00	1.384.240.634.391.32	1.425.522.537.665.50	1.677.846.087.217.00	8.236.016.157.231.82	15.221.249.152.689.50

SPAJAK	TARGE/TAHUN	BELAN						Grand Total
		1	2	3	4	5	6	
	4.150.000,000,000	307.016.450,575	320.255.191,300	343.126.299,010	325.341.388,450	345.985.133,490	357.959.867,800	2.000.282.321,625
	3.600.000,000,000	360.748.171,400	415.914.527,900	430.757.410,600	465.147.155,700	483.068.332,400	521.957.882,700	2.675.573.490,700
	1.000.000,000,000	70.115.852,925	67.755.979,395	69.834.629,634	77.600.569,955	69.549.867,627	75.973.439,310	430.870.538,846
	170.000,000,000	8.620.197,498	9.234.339,326	9.288.421,573	7.462.941,189	10.093.635,319	8.523.822,704	53.023.357,609
	1.000.000,000,000	86.324.166,873	71.187.211,375	76.401.906,644	80.671.279,656	78.674.886,626	84.320.799,750	477.580.250,324
	1.170.000,000,000	103.722.579,381	96.199.886,015	96.427.062,814	101.940.497,448	90.382.120,999	102.723.953,448	591.396.100,105
	400.000,000,000	33.149.791,129	26.576.987,853	23.172.212,007	29.690.363,699	30.727.533,396	31.158.693,481	174.415.601,565
	410.000,000,000	21.965.409,189	31.516.483,713	37.334.789,930	29.690.363,699	42.317.771,848	37.494.269,816	265.839.641,556
	550.000,000,000	46.107,164,031	45.555.156,288	44.597.149,484	44.142.410,718	46.251.565,101	45.784.755,032	272.438.200,651
	2.100.000,000,000	14.149.146,804	15.376.010,543	13.954.850,106	18.670.161,665	14.294.947,547	14.546.359,220	90.991.475,895
	2.800.000,000,000	87.673.189,280	151.741.199,865	257.115.023,135	252.251.928,980	294.227.435,399	269.000.901,958	1.315.008.778,557
all	10.525.000,000,000	1.140.192.119,005	1.251.310.973,573	1.401.989.744,037	1.436.108.695,800	1.505.573.249,752	1.549.244.765,229	8.287.419.547,396

PAJAK	Grand Total	Grand Total						Jumlah Grand Total
		7	8	9	10	11	12	
	373.531.807,415	590.337.116,625	414.578.516,220	549.833.149,685	307.239.126,135	2.106.686.048,903	4.186.968.370,330	
	529.997.873,600	381.367.460,150	573.063.236,280	494.682.590,700	456.681.881,480	2.852.136.873,850	5.507.310.354,550	
	71.638.837,363	71.661.165,605	69.469.019,049	76.616.529,042	77.432.685,698	79.130.046,020	82.538.921,963	
	8.303.687,399	7.842.087,433	7.408.557,956	8.354.017,634	9.140.080,051	7.914.349,399	49.022.779,922	
	83.346.243,240	83.703.618,089	91.304.367,370	91.101.641,098	91.101.641,098	127.370.022,924	250.041.314,139	
	109.799.507,331	110.502.471,778	113.845.896,446	103.386.849,131	113.189.525,637	96.453.533,703	647.177.604,946	
	45.246.125,793	33.347.682,569	33.347.682,569	25.916.806,443	34.701.763,433	35.985.481,274	194.737.252,584	
	40.133.898,365	29.529.375,070	32.314.065,338	35.776.583,395	53.663.077,893	53.690.693,661	277.338.890,687	
	47.539.138,616	47.669.711,542	47.669.711,542	44.737.952,391	37.443.926,705	50.426.038,500	284.569.425,488	
	14.136.630,977	16.184.848,503	15.546.786,617	23.138.863,552	22.845.780,462	38.037.215,718	129.910.115,829	
	245.063.471,170	242.316.150,832	217.431.369,068	281.531.798,844	439.011.168,026	484.210.647,586	1.909.564.600,546	
all	1.565.567.223,449	1.377.910.881,119	1.649.427.449,262	1.737.775.959,390	1.747.207.589,520	9.434.073.469,113	17.721.493.016,309	

JENIS PAJAK	Target	Bulan Bayar						Total
		1	2	3	4	5	6	
PKB	4,400,000,000,000.00	350,938,813.00	364,119,679.00	378,954,687.00	404,097,365.00	401,957,713.00	374,244,448.00	2,274,312,705.00
BBN-KB	5,825,000,000,000.00	488,841,238.00	530,121,315.00	497,330,938.00	562,206,833.00	546,115,055.00	493,850,409.00	3,118,465,788.00
PBB-KD	1,100,000,000,000.00	78,392,432.00	67,773,024.00	64,128,716.00	6,825,251.00	157,596,227.00	82,108,162.00	456,823,812.00
PAT	120,000,000,000.00	7,919,306.00	8,977,752.00	8,648,230.00	9,017,324.00	8,010,571.00	7,987,591.00	50,260,774.00
HOTEL	1,150,000,000,000.00	83,723,424.00	76,929,655.00	85,298,950.00	89,665,643.00	93,368,171.00	102,868,740.00	531,854,583.00
RESTORAN	1,400,000,000,000.00	126,370,531.00	121,674,541.00	113,051,637.00	126,702,522.00	116,378,616.00	131,083,082.00	735,260,929.00
HIBURAN	440,000,000,000.00	37,136,987.00	27,931,773.00	24,306,581.00	34,081,845.00	32,764,450.00	33,196,265.00	189,417,901.00
REKLAME	515,000,000,000.00	43,785,979.00	49,484,691.00	48,171,344.00	52,162,765.00	60,325,312.00	51,050,981.00	304,981,072.00
PPJ	608,000,000,000.00	49,962,973.00	47,239,610.00	48,513,299.00	47,894,101.00	52,152,001.00	57,510,909.00	303,272,893.00
PARKIR	260,000,000,000.00	19,792,909.00	23,559,213.00	22,286,520.00	23,167,234.00	25,590,482.00	28,135,459.00	142,531,817.00
BPHB	3,200,000,000,000.00	65,283,460.00	169,553,743.00	222,030,313.00	166,167,731.00	471,489,695.00	265,834,256.00	1,360,369,198.00
PBB-P2	3,600,000,000,000.00	18,677,502,578	37,727,054,274	75,103,068,264	155,591,499,033	191,287,180,172	208,470,774,146	686,857,078,467.00
Grand Total	22,618,000,000,000.00	20,029,650,631.00	39,214,119,272.00	76,615,809,482.00	157,113,487,651.00	193,252,928,470.00	1,804,290,497.00	696,324,629,939.00

JENIS PAJAK	Target	Bulan Bayar												Total
		7	8	9	10	11	12	Total	Grand total					
PKB	480,792,835.00	298,411,210.00	396,566,474.00	412,734,423.00	379,832,067.00	363,081,354.00	2,331,439,363.00	4,605,752,068.00						
BBN-KB	662,631,719.00	322,169,013.00	516,266,278.00	517,083,560.00	492,995,704.00	513,607,975.00	3,024,754,249.00	6,143,220,037.00						
PBB-KD	81,931,059.00	97,815,321.00	88,060,687.00	99,493,764.00	10,091,262.00	192,892,876.00	570,284,969.00	1,027,108,781.00						
PAT	7,392,628.00	6,179,028.00	6,298,053.00	7,607,868.00	8,092,428.00	10,139,008.00	45,709,013.00	95,969,787.00						
HOTEL	93,177,221.00	77,091,275.00	88,277,056.00	120,045,735.00	120,028,667.00	125,112,606.00	623,732,560.00	1,155,587,143.00						
RESTORAN	122,330,808.00	122,250,213.00	184,174,399.00	127,163,381.00	132,396,597.00	148,800,931.00	837,116,329.00	1,572,377,258.00						
HIBURAN	39,565,235.00	26,252,555.00	31,754,566.00	30,133,396.00	34,123,964.00	42,015,747.00	203,845,463.00	393,263,364.00						
REKLAME	56,565,871.00	46,068,820.00	47,783,524.00	60,318,495.00	65,489,011.00	76,704,390.00	352,930,111.00	657,911,183.00						
PPJ	57,811,869.00	48,269,024.00	48,499,342.00	46,193,068.00	51,273,399.00	54,129,832.00	306,176,534.00	609,449,427.00						
PARKIR	27,967,378.00	25,615,546.00	35,816,668.00	26,427,043.00	28,853,257.00	27,430,671.00	172,110,563.00	314,642,380.00						
BPHB	347,155,810.00	229,496,787.00	364,588,067.00	326,505,991.00	222,311,710.00	569,505,097.00	2,059,563,462.00	3,419,932,660.00						
PBB-P2	471,902,680,819	1,934,767,969,604	1,111,106,741,813	61,263,302,492	66,192,593,899	106,663,562,195	2,751,896,850,822.00	3,438,753,929,289.00						
Grand Total	475,880,004,259.00	1,936,067,588,404.00	112,914,826,936.00	63,037,029,226.00	67,738,081,976.00	108,786,982,694.00	2,762,424,513,438.00	3,458,749,143,377.00						

