

BAB V

KESIMPULAN DAN SARAN

5.1 Kesimpulan

Berdasarkan penelitian yang telah dilakukan oleh penulis pada 20 perusahaan perbankan yang terdaftar di Bursa Efek Indonesia, dapat dikemukakan kesimpulan sebagai berikut :

- a. Dari perhitungan dengan menggunakan analisa regresi dan analisa korelasi, didapatkan persamaan regresi dan korelasi $Y = 1,255 + 0,856x$. korelasi antara LDR terhadap ROE ditunjukkan oleh nilai $r = 0,84$ yang berarti positif, serta besarnya LDR terhadap ROE menunjukkan nilai $KD = 70,56\%$, sisanya $29,44\%$ dipengaruhi oleh faktor lain yang diantaranya NIM, CAR, dan rasio yang dibutuhkan dalam laporan keuangan perbankan. Sedangkan dari hasil uji t dengan menggunakan taraf signifikan (α) $0,025$ dan derajat kebebasan $(n-2)$ didapatkan $t_{hitung} > t_{tabel}$. ini berarti bahwa H_0 dalam hipotesis yang lebih yang telah dikemukakan di depan oleh penulis dapat diterima yang bahwa LDR mempunyai pengaruh yang signifikan terhadap ROE.
- b. Pergerakan LDR dan ROE dari masing-masing perusahaan pada periode yang berbeda tidak terlalu tinggi. Pergerakan LDR pada perusahaan perbankan terhadap tahun yang berbeda pada dasarnya tidak mengalami perubahan yang sangat besar, semua perusahaan perbankan mengalami penurunan persentase.

Hal ini disebabkan karena semua perusahaan perbankan mengalami kenaikan pada semua komponen yang dibutuhkan oleh LDR yaitu kenaikan pada Loan dan Deposit. Hal itu berlaku juga dengan perubahan yang sama terhadap ROE.

- c. Hasil perbandingan LDR tahun 2007 dengan tahun 2008 semuanya mengalami penurunan pada persentasenya. Perusahaan yang memiliki perubahan tertinggi persentase pada LDR-nya adalah PT Bank Danamon Tbk sebesar 4,29%, Bank Swadesi Tbk sebesar 3,38%, dan PT Bank Negara Indonesia (Persero) Tbk sebesar 2,76%. Dan untuk Hasil perbandingan ROE tahun 2007 dengan tahun 2008 semuanya mengalami penurunan pada persentasenya. Perusahaan yang memiliki perubahan tertinggi persentase pada ROE-nya adalah PT Bank Danamon Tbk sebesar 5,62%, Bank Bukopin Tbk sebesar 3,63%, dan PT Bank UOB Buana Tbk sebesar 3,38%. Dan perusahaan perbankan yang memiliki perubahan terendah persentase pada ROE-nya adalah PT Nusantara Parahyangan Tbk sebesar 2,23%, PT Artha Graha Indonesia Tbk sebesar 2,3%, dan PT Bank Century Tbk sebesar 2,3%.

5.2 Saran

Berdasarkan kesimpulan di atas dapat dikemukakan bahwa sesuai hasil uji hipotesis semakin tinggi persentase LDR nya maka semakin tinggi pula persentase ROE nya. Oleh karena itu dapat dikemukakan saran sebaiknya perusahaan betul-betul memperimbangkan komposisi LDR yang menghasilkan persentase LDR yang semakin meningkat.



DAFTAR PUSTAKA

- Basu Swasta,DH. 2002. *Manajemen Pemasaran* . Salemba Empat . Jakarta.
- Darsono, Dan Ashari.2005. *Pedoman Praktis Memahami Laporan Keuangan*. Edisi Kesatu.Penerbit ANDI. Yogyakarta.
- Dendawijaya, Lukman.2003.*Manajemen Perbankan*. Ghal a Indonesia. Jakarta.
- Harahap, Sofyan Safri.2002. *Teori Akuntansi*. PT. Raja Grafindo Persada.Jakarta.
- Hasan, M.Iqbal . 2002. Pokok-Pokok Materi Metodologi Penelitian dan Aplikasinya.Ghalia.Jakarta.
- Ikatan Akuntansi Indonesia. 2009. *Standar Akuntansi Keuangan*. Jilid 1. Salemba Empat. Jakarta.
- Irmayanto, Juli,dkk. 2000. *Bank dan Lembaga Keuangan Lainnya*.Universitas Trisakti.Jakarta.
- Kasmir. 2002. *Bank dan Lembaga Keuangan Lainnya*. PT. Raja Grafindo Persada. Jakarta.
- Purwanto, Suharyadi. 2004. *Statistik Untuk Ekonomi dan Keuangan*. Jilid 2. Salemba Empat. Jakarta.

Rindjin, Ketut. 2000. *Pengantar Perbankan dan Lembaga Keuangan Bukan Bank*. PT. Gramedia Pustaka Utama. Jakarta.

Riyanto, Bambang. 2001. *Dasar-Dasar Pembelanjaan Perusahaan*. BPFE Yogyakarta. Yogyakarta.

Sawir, A. 2001. *Analisis Kinerja Keuangan dan Perencanaan Keuangan Perusahaan*. PT. Gramedia Pustaka Utama. Jakarta.

Supranto, J. 2000. *Statistik : Teori & Aplikasi*. Jilid 1. Erlangga. Jakarta.

Simorangkir, O.P. 2000. *Pengantar Lembaga Keuangan Bank dan Non Bank*. PT. Ghalia Indonesia. Jakarta.

Susilo, Y.Sri, dkk. 2000. *Bank dan Lembaga Keuangan Lain*. PT. Bumi Aksara. Jakarta.

Wild, John J. 2005. *Analisis Laporan Keuangan*. PT. Salemba Empat. Jakarta.

<http://www.iei.or.id/publicationfiles/MENELAAH%20LDR%20VERSI%20BARU%20SINDO%2027%20AGUSTUS%202007-7.pdf>

http://www.lps.go.id/v2/home.php?link-news_id=35

Regression

Descriptive Statistics

	Mean	Std. Deviation	N
ROA	341.60	157.239	20
LDR	85.36	43.324	20

Correlations

		y	x
Pearson Correlation	ROA	1.000	.841
	LDR	.841	1.000
Sig. (1-tailed)	ROA		.000
	LDR	.000	
N	ROA	20	20
	LDR	20	20

Variables Entered/Removed(b)

Model	Variables Entered	Variables Removed	Method
1	LDR(a)		Enter

a All requested variables entered.

b Dependent Variable:ROE

ANOVA(b)

Model		Sum of Squares	df	Mean Square	F	Sig.
1	Regression	448240.917	1	448240.917	61.823	.000(a)
	Residual	130507.883	18	7250.438		
	Total	578748.800	19			

a Predictors: (Constant), LDR

b Dependent Variable:ROE

Model Summary

Model	R	R Square	Adjusted R Square	Std. Error of the Estimate	Change Statistics				
					R Square Change	F Change	df1	df2	Sig. F Change
1	.856(a)	.706	.762	85.150	.706	61.823	1	18	.000

a Predictors: (Constant), LDR

Coefficients(a)


Model		Unstandardized Coefficients		Standardized Coefficient	t	Sig.
		B	Std. Error	Beta		
1	(Constant)	1.255	41.829		-.221	.828
	LDR	0.856	.442	.840	5.157	.000

a Dependent Variable : ROE

Coefficient Correlations(a)

Model		LDR
1	Correlations	LDR
		1.000
	Covariances	LDR
		.301

a Dependent Variable: ROE



SURAT KETERANGAN PENELITIAN
No. 0588/PRPM/VIII/10

hubungan dengan surat Universitas Darma Persada No: 148/RISET/FE-
NSADA/VIII/2010, tanggal 04 Agustus 2010, dengan ini diberitahukan
hwa:

nama : Desty Herdianty
M : 06420007
program : Strata Satu (S.1)
semester : VIII
urusan : Akuntansi
kultas : Ekonomi

lah melakukan penelitian yang meliputi mencari dan mengumpulkan data
Pusat Referensi Pasar Modal dalam jadual tanggal 07 Juli 2010 s/d 11
ustus 2010 dalam rangka penyelesaian Tugas Skripsi.

mikian surat keterangan penelitian ini dibuat untuk digunakan
agaimana mestinya.








arta, 11 Agustus 2010

 Pusat Referensi Pasar Modal
Capital Market Reference Center

ra Soekajat Hadikoesoemo
najer

**LEMBAR KONSULTASI
BIMBINGAN SKRIPSI MAHASISWA**

Nama Mahasiswa : Desty. Herdianty
 No. Induk Mhs : 06420007
 Dosen Pembimbing : Drs. Haryanto, AK, MM
 Mulai Bimbingan : 31-3-2010
 Terakhir Bimbingan : 28-7-2010

No.	Hari/Tanggal Bimbingan	Bab.Materi Bimbingan	Tanda Tangan Pembimbing
1	RABU, 31/3/10	Outline	
2	RABU, 21/4/10	Bab I	
3	JUMAT, 21/5/10	Bab II	
4	SEMAN, 28/6/10	Bab III	
5	SELASA, 20/7/10	Bab IV	
6	JUMAT, 23/7/10	Bab V	
7	RABU, 28/7/10	Acc Bab I dan V	

Jakarta, 28 Juli 2010

Mengetahui Kajur,



(ATIK ISNIANDATI, S.E.AK, M.Si)

Pembimbing,



(HARYANTO DR.S, AK dan