

**ANALISA RASIO KEUANGAN SEBAGAI ALAT PENGUKUR KINERJA
KEUANGAN PADA 10 PERUSAHAAN BIDANG MAKANAN DAN
MINUMAN YANG *LISTING* DI BURSA EFEK INDONESIA (BEI) PADA
TAHUN 2009 SAMPAI DENGAN 2013**

**Diajukan untuk Memenuhi Salah Satu Tugas
Akademika dan Melengkapi Syarat Guna Mencapai
Gelara Sarjana Ekonomi Jurusan Akuntansi**

**Disusun Oleh :
Zeravica Dita Pangestuti
2010420023**



**FAKULTAS EKONOMI
AKUNTANSI
UNIVERSITAS DARMA PERSADA
2014**

LEMBAR PERNYATAAN

Yang bertandatangan dibawah ini :

Nama : Zeravica Dita Pangestuti

NIM : 2010420023

Jurusan/ Peminatan : Akuntansi/ Keuangan

Dengan ini menyatakan bahwa skripsi dengan judul **ANALISA RASIO KEUANGAN SEBAGAI ALAT PENGUKUR KINERJA KEUANGAN PADA 10 PERUSAHAAN BIDANG MAKANAN DAN MINUMAN YANG LISTING DI BURSA EFEK INDONESIA (BEI) PADA TAHUN 2009 SAMPAI DENGAN 2013** yang dibimbing oleh Bapak Jombrik, SE, MM adalah benar merupakan hasil karya sendiri dan bukan merupakan jiplakan maupun mengcopy sebagian dari hasil karya orang lain.

Apabila dikemudian hari ternyata ditemukan ketidaksesuaian dengan prnyataan ini, maka saya bersedia mempertanggungjawabkan.

Demikian pernyataan ini saya buat dengan sesungguhnya di Jakarta pada tanggal 13 Agustus 2014.

Yang menyatakan,



Zeravica Dita Pangestuti

LEMBAR PERSETUJUAN SKRIPSI

Yang bertanda tangan dibawah ini:

Nama : Zeravica Dita Pangestuti

NIM : 2010420023

Jurusan : Akuntansi

Peminatan : Keuangan

Judul Skripsi : ANALISA RASIO KEUANGAN SEBAGAI ALAT PENGUKUR KINERJA KEUANGAN PADA 10 PERUSAHAAN BIDANG MAKANAN DAN MINUMAN YANG *LISTING* DI BURSA EFEK INDONESIA (BEI) PADA TAHUN 2009 SAMPAI DENGAN 2013.


Telah diperiksa, dan disetujui untuk diajukan dan diujikan dalam sidang Ujian Skripsi Sarjana tanggal 25 Agustus 2014.

Jakarta, 25 Agustus 2014


Mengetahui,

Ketua Jurusan Manajemen/Akuntansi

Pembimbing I



(Atik Isniawati, SE. Ak. Msi)



(Jombrik, SE, MM)

LEMBAR PENGESAHAN SKRIPSI

Yang bertandatangan dibawah ini :

Nama : Zeravica Dita Pangestuti

NIM : 2010420023

Jurusan/Peminatan : Akuntansi/ Keuangan

Judul Skripsi : ANALISA RASIO KEUANGAN SEBAGAI ALAT PENGUKUR KINERJA KEUANGAN PADA 10 PERUSAHAAN BIDANG MAKANAN DAN MINUMAN YANG *LISTING* DI BURSA EFEK INDONESIA (BEI) PADA TAHUN 2009 SAMPAI DENGAN 2013.

Telah diperiksa, dikaji dan diujikan dalam sidang Ujian Skripsi Sarjana tanggal 25 Agustus dengan hasil B.

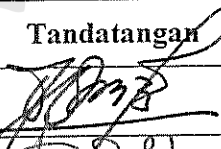


Jakarta, 25 Agustus 2014

Ketua Jurusan Akuntansi



(Atik Isnawati, SE. Ak. Msi)

PANITIA PENGUJI SKRIPSI

No.	Nama Penguji	Jabatan Menguji	Tandatangan
1	Jombrik, SE, MM	Penguji I	
2	Atik Isnawati, SE. Ak. Msi	Penguji II	
3	Boedi S. Hartono, Drs. Ak. MM	Penguji III	

ABSTRAK

NIM : 2010420023, Judul : ANALISA RASIO KEUANGAN SEBAGAI ALAT PENGUKUR KINERJA KEUANGAN PADA 10 PERUSAHAAN BIDANG MAKANAN DAN MINUMAN YANG *LISTING* DI BURSA EFEK INDONESIA (BEI) PADA TAHUN 2009 SAMPAI DENGAN 2013.

Jumlah Hal : xi + 52 hal

Kata Kunci ; *Likuiditas, profitabilitas, solvabilitas dan aktivitas.*

Tujuan penelitian ini adalah untuk mengukur dan menganalisis kinerja keuangan pada 10 perusahaan bidang makanan dan minuman yang *listing* di Bursa Efek Indonesia (BEI) pada tahun 2009 sampai dengan 2013 dengan menggunakan rasio keuangan.

Penelitian ini menggunakan pendekatan diskriptif dan data yang digunakan adalah data kuantitatif dengan jenis data sekunder. Teknik analisis menggunakan rasio keuangan.

Dilihat dari analisis rasio, semakin tinggi angka rasio likuiditas, profitabilitas, aktivitas dan pertumbuhannya maka semakin baik kinerja perusahaan tersebut, sedangkan semakin rendah angka rasio solvabilitas maka semakin baik kinerjanya. Perusahaan yang tingkat likuiditas paling tinggi dibanding yang lain adalah PT Delta Djakarta. Tingkat profitabilitas tertinggi dilihat dari Net Profit Margin, ROA, ROE, adalah PT Multi Bintang. Dari Debt to equity yang tertinggi adalah PT Delta Djakarta.

Daftar Acuan : 2009-2013.

Jakarta, 19 Agustus 2014
Penulis,

KATA PENGANTAR

Assalamu`alaikum Wr.Wb.

Puji dan syukur penulis panjatkan kehadiran Allah SWT yang Maha Pengasih dan Maha Penyayang atas segala rahmat, berkat dan kasih-Nya, karena atas izin-Nya penulis dapat menyelesaikan skripsi dengan judul **“Analisa Rasio Keuangan sebagai Alat pengukur Kinerja Keuangan pada 10 Perusahaan Bidang Makanan dan Minuman yang Listing di Bursa Efek Indonesia (BEI) pada tahun 2009 sampai dengan 2013”**.

Tujuan penulis menyusun skripsi ini adalah guna memperdalam pengetahuan tentang kinerja keuangan perusahaan bidang makanan dan minuman yang listing di bursa efek Indonesia dan membandingkan kinerja keuangan dari perusahaan – perusahaan tersebut di tahun 2009 sampai dengan tahun 2013. Penulis menyadari bahwa skripsi ini tidak luput dari berbagai macam kekurangan dan masih jauh dari sempurna, namun tidak akan selesai tanpa adanya bantuan dan bimbingan dari berbagai pihak.

Pada kesempatan ini, penulis ingin menyampaikan rasa terima kasih yang sebesar-besarnya kepada semua pihak yang telah banyak membantu, baik secara langsung maupun tidak langsung baik moril maupun materil selama penulis menyelesaikan proses penulisan skripsi ini.

1. Bapak Oloan P. Siahaan, selaku Rektor Universitas Darma Persada
2. Bapak Jombrik, S.E, M.M, selaku Dekan Fakultas Ekonomi, Universitas Darma Persada dan juga selaku Pembimbing Materi yang

telah memberikan waktu dan pikirannya dalam memberikan bimbingan dan petunjuk serta pengarahan kepada penulis dalam penyelesaian skripsi ini.

3. Ibu Atik Isniawati, SE, Ak, M.si, selaku Ketua Jurusan Akuntansi, Fakultas Ekonomi, Universitas Darma Persada.
4. Staf, Dosen dan Administrasi Fakultas Ekonomi Universitas Darma Persada
5. Orang Tua dan eyang tercinta, kakak dan teman-teman tersayang yang selalu memberikan doa dan motivasi kepada penulis selama mengikuti kuliah di Fakultas Ekonomi Jurusan Akuntansi, Universitas Darma Persada

Akhir kata, semoga amal baik dan pengorbanan yang telah diberikan, mendapat imbalan yang setimpal dari Allah SWT. Serta penulis berharap semoga proposal penelitian ini dapat berguna dalam kehidupan penulis khususnya dan bagi pembaca pada umumnya dimasa depan.

Wassalamu'alaikum Wr.Wb.

Jakarta, 14 Agustus 2014

Zeravica Dita Pangestuti

DAFTAR ISI


JUDUL SKRIPSI.....	i
LEMBAR PERNYATAAN.....	ii
LEMBAR PERSETUJUAN.....	iii
LEMBAR PENGESAHAN.....	iv
ABSTRAK.....	v
KATA PENGANTAR.....	vi
DAFTAR ISI.....	viii
DAFTAR TABEL.....	x
DAFTAR GRAFIK.....	xi
BAB I PENDAHULUAN.....	1
A. Pendahuluan.....	1
B. Rumusan masalah.....	3
C. Tujuan penelitian.....	3
D. Manfaat penelitian.....	3
BAB II LANDASAN TEORI.....	
2.1. Manajemen Keuangan.....	4
2.2. Laporan Keuangan.....	7
2.3. Kinerja Keuangan.....	15
2.4. Kerangka Berpikir.....	27
BAB III METODOLOGI PENELITIAN.....	
1. Lokasi dan Waktu Penelitian.....	28
2. Jenis dan Sumber Data.....	28
3. Populasi dan Sampel.....	28

4. Pengumpulan Data.....	29
5. Analisa Data.....	30
6. Definisi Variabel Operasional.....	31
BAB IV ANALISA DAN PEMBAHASAN.....	32
BAB V KESIMPULAN DAN SARAN.....	49
DAFTAR PUSTAKA	52




DAFTAR TABEL

Tabel 4.1 Rasio Lancar.....	33
Tabel 4.2 Rasio Net Profit margin.....	34
Tabel 4.3 Rasio Return on Asset.....	38
Tabel 4.4 Rasio Return on Equity.....	40
Tabel 4.5 Rasio Debt To Equity.....	42
Tabel 4.6 Rasio Asset Turn Over.....	45
Tabel 4.7 Price Earning Ratio.....	47



DAFTAR GAMBAR

Gambar 4.1 Rasio Lancar.....	34
Gambar 4.2 Rasio Net Profit margin.....	35
Gambar 4.3 Rasio Return on Asset.....	39
Gambar 4.4 Rasio Return on Equity.....	41
Gambar 4.5 Rasio Debt To Equity.....	43
Gambar 4.6 Rasio Asset Turn Over.....	46
Gambar 4.7 Price Earning Ratio.....	48



BAB I

PENDAHULUAN

1. Latar Belakang

Setiap pelaku bisnis sudah tentu memiliki laporan atas keuangan perusahaannya. Baik itu perusahaan jasa, perusahaan dagang maupun perusahaan manufaktur. Laporan keuangan digunakan oleh perusahaan untuk melaporkan keuangan perusahaan selama periode tertentu, yang memuat income statement (laporan laba/rugi), equity statement (laporan perubahan ekuitas), statement of financial position (laporan posisi keuangan), statement of cash flow (laporan arus kas) dan catatan atas laporan keuangan.

Perusahaan membuat laporan keuangan ditujukan kepada pihak-pihak yang berkepentingan, dari internal dan eksternal perusahaan. Pihak internal yang dimaksud yaitu adalah karyawan, manajer, direktur dan komisaris. Tujuannya adalah agar dari masing-masing divisi bisa memperkirakan anggaran operasional dan menargetkan kinerja divisi untuk periode berikutnya. Lalu, pihak eksternal adalah pihak di luar perusahaan yaitu pemegang saham, pemberi kredit, investor dan masyarakat pada umumnya yang digunakan sebagai bahan penelitian. Pemegang saham perlu tahu posisi keuangan perusahaan untuk menghitung berapa besar dividen yang akan diterima. Kemudian pemberi kredit dan investor menggunakan laporan keuangan untuk menilai seberapa besar peluang investasi dengan menghitung pengembalian investasi dan resiko yang ditimbulkan setelahnya.

Dikarenakan situasi pasar modal yang tidak stabil maka investor harus berhati-hati menilai berbagai kemungkinan resiko dan ketidakpastian yang akan dihadapi sebelum akhirnya memutuskan untuk melakukan investasi pada suatu perusahaan. Untuk menilai peluang dan resiko tersebut maka investor melakukan analisis atas laporan keuangan. Analisis yang dilakukan bisa menggunakan bermacam-macam pendekatan. Meskipun demikian tujuan akhir dari analisis tersebut adalah menilai kinerja keuangan perusahaan. Untuk dapat melakukan analisis maka investor membutuhkan berbagai informasi yang dapat mendukung analisis dan penilaian yang digunakan sebagai panduan dan acuan sebelum memutuskan untuk melakukan investasi. Oleh karena itu, laporan keuangan yang diterbitkan perusahaan harus memberikan informasi yang dibutuhkan oleh investor. Sebelum melakukan analisis, terlebih dulu perlu memahami tentang rasio keuangan. Investasi yang baik adalah investasi pada perusahaan atau sektor industri yang tumbuh sesuai dengan pertumbuhan ekonomi sebab kondisi tersebut tidak memberikan terlalu banyak resiko bagi investor bahkan profit pun kemungkinan dapat meningkat. Seperti perusahaan – perusahaan bidang makanan dan minuman. Perusahaan makanan dan minuman memiliki likuiditas yang cukup tinggi dan perputaran industrinya cepat karena produk yang dijual merupakan produk yang selalu dicari konsumen dan jangka waktu ketahanan produk tersebut juga singkat. Karena cepatnya perputaran tersebut menjadikan perusahaan bidang makanan dan minuman cepat berkembang dibandingkan perusahaan industri di bidang lainnya.

Berdasarkan uraian diatas, penulis ingin meneliti lebih lanjut mengenai “Analisa Rasio Keuangan sebagai Alat pengukur Kinerja Keuangan pada 10 Perusahaan Bidang Makanan dan Minuman yang *Listing* di Bursa Efek Indonesia (BEI) pada tahun 2009 sampai dengan 2013”.

2. Rumusan Masalah

Berdasarkan latar belakang yang sudah dijelaskan diatas, maka rumusan masalahnya adalah apakah rasio keuangan dapat digunakan sebagai alat pengukur kinerja keuangan pada 10 perusahaan bidang makanan dan minuman yang listing di Bursa Efek Indonesia (BEI) pada tahun 2009 sampai dengan 2013.

3. Tujuan dan Kegunaan Penelitian

Tujuan dari penelitian ini adalah mengukur dan menganalisis kinerja keuangan 10 perusahaan bidang makanan dan minuman yang *listing* di Bursa Efek Indonesia (BEI) pada tahun 2009 sampai dengan 2013 dengan menggunakan rasio keuangan.

Kegunaan dari penelitian ini adalah :

- a. Dapat mengetahui perusahaan makanan dan minuman mana yang memiliki kinerja yang baik setelah dilakukan analisis rasio.
- b. Memberikan sumbangan pemikiran bagi ilmu pengetahuan khususnya di bidang akuntansi.