

**HUBUNGAN ANTARA MODAL KERJA KUALITATIF DENGAN  
LABA BERSIH PADA PT ULTRAJAYA MILK INDUSTRI & TRADING  
COMPANY Tbk.**

**SKRIPSI**

**Diajukan Untuk Memenuhi Salah Satu Syarat Menyelesaikan Program Studi**

**Strata Satu ( S 1 ) Jurusan Akuntansi Fakultas Ekonomi**

**Universitas Darma Persada**

Oleh

Teti Murtini


04420020



**FAKULTAS EKONOMI  
UNIVERSITAS DARMA PERSADA**

**JAKARTA**

**2009**



FAKULTAS EKONOMI JURUSAN AKUNTANSI  
UNIVERSITAS DARMA PERSADA

LEMBAR PERSETUJUAN

Skripsi yang berjudul :  
**HUBUNGAN ANTARA MODAL KERJA KUALITATIF DENGAN LABA  
BERSIH PADA PT. ULTRAJAYA MILK INDUSTRI & TRADING  
COMPANY Tbk.**

Oleh :

Nama : Tefi Murtini

Nim : 04420020

Telah disetujui untuk diajukan


Jakarta, Februari 2009

Pembimbing Materi

Ketua Jurusan Akuntansi

( Drs. Eoedi Setyo Hartono, Ak. MM)

(Drs. Sunarto Widodo, Ak. MM)



FAKULTAS EKONOMI JURUSAN AKUNTANSI  
UNIVERSITAS DARMA PERSADA

LEMBAR PENGESAHAN

Skripsi yang berjudul  
**HUBUNGAN ANTARA MODAL KERJA KUALITATIF DENGAN LABA  
BERSIH PT. ULTRAJAYA MILK INDUSTRI & TRADING COMPANY**

Tbk.

Telah dipertahankan dihadapan sidang panitia penguji skripsi pada :

Hari :

Tanggal :

Waktu :

Oleh

Nama : Teti Murtini

NIM : 04420020

Panitia Penguji Skripsi


Nama	Jabatan
1. Drs. Boedi Setyo Hartono, Ak, MM	Ketua
2. Drs. M. Iman Nugroho, Ak. MM	Anggota
3. Atik Isnawati, Ak, MM	Anggota

Tanda Tangan

## LEMBAR PERNYATAAN

Skripsi yang berjudul : "HUBUNGAN ANTARA MODAL KERJA KUALITATIF DENGAN LABA BERSIH".

Bersama ini penulis menyatakan dengan sesungguhnya bahwa seluruh isi skripsi ini menjadi tanggung jawab penulis sepenuhnya. Skripsi ini disusun di bawah bimbingan Drs. Sunarto Widodo, Ak, MM



## ABSTRAK

(A) Teti Murtini: 04420020

(B) Hubungan Modal Kerja Kualitatif Dengan Laba Bersih Pada PT Ultrajaya Milk Industri & Trading Company Tbk.

(C) ± 85 hal, lampiran

(D) **Kata Kunci:** Analisis Modal Kerja Kualitatif Dengan Laba Bersih

(E) **Alasan dan Tujuan Penelitian:** Untuk menganalisis, bagaimana hubungan modal kerja kualitatif dengan laba bersih, apakah memiliki hubungan yang cukup signifikan.

**Metodologi Penelitian:** Data yang digunakan merupakan data sekunder berupa laporan keuangan, catatan, atau laporan historis yang telah tersusun dalam arsip (dokumen). Data diperoleh melalui riset kepustakaan dan melalui riset lapangan dengan melakukan wawancara dan observasi.

**Kesimpulan dan Saran:** Melalui data yang telah dianalisis, dapat dibuktikan bahwa modal kerja kualitatif mempunyai hubungan yang cukup signifikan terhadap laba bersih. Uji persyaratan data dan uji signifikan korelasi sederhana, menghasilkan T tabel. Nilai  $T_{hitung} > T_{tabel}$  ( $5,436 > 2,10$ ) berdasarkan perhitungan tersebut dapat disimpulkan bahwa  $H_0$  ditolak, yang berarti terdapat hubungan signifikan antara modal kerja kualitatif dengan laba bersih. Dan diperoleh persamaan  $\hat{Y} = a + bX = 1,354,027 + 1,201X$ . Untuk koefisien determinan diperoleh hasil kontribusi variabel X terhadap variabel Y adalah 62% yang ditentukan oleh faktor modal kerja kualitatif, sedangkan 38% lagi merupakan kontribusi faktor lain.

Karena  $T_{hitung}$  nilainya positif, maka hubungan modal kerja kualitatif positif dan signifikan terhadap laba bersih.

(F) Daftar Pustaka: 13 Sumber

(G) Pembimbing Materi: Drs. Sunarto Widodo, Ak, MM.

## KATA PENGANTAR

Puji syukur penulis panjatkan kepada Allah SWT, karena hanya dengan berkat rahmat dan karunia-Nya penulis dapat menyelesaikan skripsi dengan judul : " Hubungan Modal Kerja Kualitatif Dengan Laba Bersih PT Ultrajaya Milk Industri & Trading Company Tbk.

Skripsi ini disusun untuk memenuhi salah satu persyaratan dalam menempuh Ujian Sidang dan untuk mencapai gelar Sarjana Ekonomi Jurusan Akuntansi, di Universitas Darma Persada, Jakarta. Yang pada saat ini penyusunan skripsi ini, penulis banyak sekali mendapatkan manfaat dan juga hambatan serta rintangan yang alhamdulillah dapat dilalui.

Pada kesempatan ini penulis menyampaikan pernyataan terima kasih yang sebesar-besarnya kepada seluruh pihak atas bantuan yang telah diberikan berupa waktu, tenaga, dan pikiran baik secara langsung maupun tidak langsung sehingga penulis dapat menyelesaikan skripsi ini. Terutama kepada:

1. Terimakasih untuk kedua orang tuaku tercinta yang selalu sayang, doa dan materil, serta adik-adikku tersayang yang selalu memberikan semangat dan doa selama penulis menuntut ilmu sehingga penulis dapat menyelesaikan skripsi ini dengan baik. Semoga Allah selalu melindungi dan selalu memberikan kebahagiaan "Amin..."

2. Bapak Drs. Boedi Setyo Harotno, Ak, MM selaku ketua jurusan Akuntansi Universitas Darma Persada.
3. Bapak Drs. Sunarto Widodo, Ak, MM selaku pembimbing yang dengan sabar selalu memberikan semangat, masukan, dan nasehat yang sangat-sangat berharga hingga akhirnya penulis dapat menyelesaikan skripsi.
4. Seluruh Bapak dan Ibu dosen Fakultas Ekonomi Jurusan Akuntansi Universitas Darma Persada yang telah memberikan ilmunya untuk saya dan teman-teman.
5. Bapak Andri Kurniawan selaku *Corp. Space Management Spv.* Yang telah mengizinkan untuk memperoleh data di dalam skripsi ini.
6. Sahabat-sahabat terdekatku (Yeni, Puti, Sheila, Minda, Dina, Melly) dan (Dimas, Sofwan, Ferry, Nicko Rendy dkk, ka Mega Angga dan ka Ita Fatur) yang selalu ada dalam suka dan duka serta selalu memberikan motivasi.
7. Teman-teman seperjuangan angkatan 2004 dan teman-temanku didalam maupun diluar kampus yang tidak dapat saya sebutkan satu-persatu, terimakasih atas doa dan dukungannya.

Dengan menyadari segala kekurangan yang dimiliki penulis, maka dalam penyusunan skripsi ini tentu masih jauh dari kesempurnaan karena terbatasnya pengetahuan dan pengalaman yang ada pada penulis. Harapan penulis semoga

skripsi ini dapat memberikan manfaat bagi penulis khususnya dan bagi pembaca pada umumnya.

*Wassalamu alaikum Wr. Wb.*

Jakarta, Februari 2009

(Teti Murtini)



## DAFTAR ISI

Halaman

LEMBAR PERSETUJUAN

LEMBAR PERNYATAAN

LEMBAR PENGESAHAN

ABSTRAK

KATA PENGANTAR..... i

DAFTAR ISI..... iii

DAFTAR GAMBAR..... vi

DAFTAR TABEL..... vii

DAFTAR LAMPIRAN..... viii

**BAB I PENDAHULUAN**

1.1 Latar Belakang..... 1

1.2 Identifikasi Masalah..... 3

1.3 Pembatasan Masalah..... 4

1.4 Perumusan Masalah..... 4

1.5 Tujuan dan Manfaat..... 4

1.6 Metodologi Penelitian..... 5

1.7 Kerangka Berfikir..... 11

1.3 Sistematika Penulisan..... 12

## **BAB II      LANDASAN TEORI**

2.1 Modal Kerja.....	13
1. Pengertian Modal Kerja.....	13
2. Jenis-Jenis Modal.....	25
3. Modal Abstrak-Kongkret dan Modal Aktif-Pasif.....	17
4. Pentingnya Modal Kerja.....	27
2.2 Modal Kerja Kualitatif.....	29
1. Pengertian Modal Kerja Kualitatif.....	29
2. Peranan Modal Kerja Kualitatif.....	31
3. Perhitungan Modal Kerja Kualitatif.....	31
2.3 Laporan Laba Rugi.....	34
1. Pengertian Laporan Laba Rugi.....	34
2. Konsep Laba Rugi.....	39
3. Bentuk Penyajian Laporan Laba Rugi.....	43
4. Hubungan Modal Kerja Dengan Laba Perusahaan.....	46

## **BAB III      GAMBARAN UMUM PERUSAHAAN**

3.1 Sejarah Perusahaan.....	48
3.2 Anak Perusahaan.....	49
3.3 Visi dan Misi.....	50
3.4 Usaha Perseorangan dan Prosfeknya.....	50

3.5 Sumber Daya Manusia.....	54
3.6 Struktur Organisasi.....	55

#### **BAB IV PEMBAHASAN**

4.1 Dekripsi Data.....	57
1. Modal Kerja Kualitatif.....	57
2. Laba Bersih.....	59
4.2 Analisis Rata-Rata Modal Kerja Kualitatif dan Laba Bersih Pertahun.....	61
4.3 Analisis Modal Kerja Kualitatif dan Laba Bersih Per 3 Bulan Untuk Masing Tahun Dari Tahun 2003 sampai 2007.....	64
1. Hasil Analisis Korelasi <i>Bivariate Person</i> .....	76
2. Uji Signifikasi Koefisiensi Korelasi Sederhana (Uji t)	77
3. Hasil Analisa Regresi Linier Sederhana.....	79
4. Koefisien Determinasi.....	80
5. Analisis Keseluruhan Modal Kerja Kualitatif Terhadap Laba Bersih.....	81

#### **BAB V KESIMPULAN**

1.1 Kesimpulan.....	83
1.2 Saran.....	85


DAFTAR PUSTAKA

LAMPIRAN

DAFTAR RIWAYAT HIDUP

DAFTAR GAMBAR

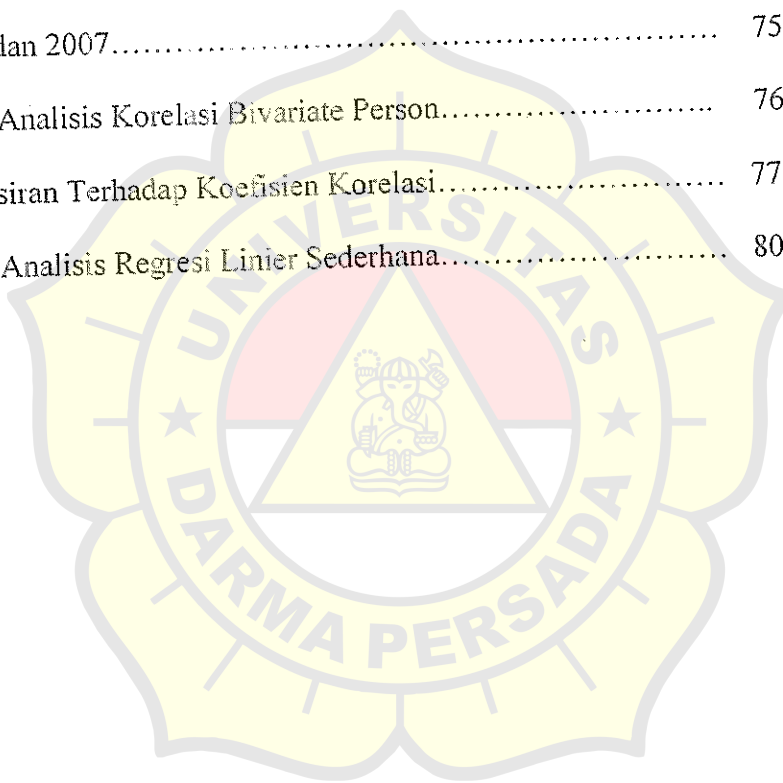
1.1	Kerangka Berfikir.....	11
1.7	Struktur Organisasi.....	55
4.1	Daerah Penentuan $H_0$ pada Uji Signifikansi Regresi Linier Sederhana	79



## DAFTAR TABEL

Tabel.4.1	Perhitungan Modal Kerja Kualitatif.....	58
Tabel.4.2	Hasil Perhitungan Data Laba Bersih Untuk Periode 3 Bulan PT Ultrajaya Milk Industri & Trading Company Tbk.....	60
Tabel.4.3	Rtata-Rata Modal Kerja Kualitatif dan Laba Bersih Pertahun..	61
Tabel.4.4	Data Untuk Variabel X dan Variabel Y.....	63
Tabel.4.5	Persentase Modal Kerja Kualitatif dan Laba Bersih PT Ultrajaya Milk Industri & Trading Company Tbk. Untuk Tahun 2003.....	64
Tabel.4.6	Persentase Modal Kerja Kualitatif dan Laba Bersih PT Ultrajaya Milk Industri & Trading Company Tbk. Untuk Tahun 2004.....	66
Tabel.4.7	Persentase Modal Kerja Kualitatif dan Laba Bersih PT Ultrajaya Milk Industri & Trading Company Tbk. Untuk Tahun 2005.....	68
Tabel.4.8	Persentase Modal Kerja Kualitatif dan Laba Bersih PT Ultrajaya Milk Industri & Trading Company Tbk. Untuk Tahun 2006.....	70
Tabel.4.9	Persentase Modal Kerja Kualitatif dan Laba Bersih PT Ultrajaya Milk Industri & Trading Company Tbk.	


Untuk Tahun 2007.....	72
Tabel.4.10 Persentase Modal Kerja Kualitatif dan Laba Bersih Pertahun PT Ultrajaya Milk Industri & Trading Company Tbk. untuk Tahun 2003,2004,2005,2006 dan 2007.....	74
Tabel.4.11 Modal Kerja Kualitatif dan Laba Bersih PT Ultrajaya Milk Industri & Trading Company Tbk. Periode 2003,2004,2005, 2006 dan 2007.....	75
Tabel.4.12 Hasil Analisis Korelasi Bivariate Person.....	76
Tabel.4.13 Penafsiran Terhadap Koefisien Korelasi.....	77
Tabel.4.14 Hasil Analisis Regresi Linier Sederhana.....	80



## DAFTAR LAMPIRAN

NO.

- I Surat Keterangan Penelitian
- II Lembar Kegiatan Penyusunan Skripsi
- III Neraca Konsolidasi dan Laporan Laba Rugi
- IV Hasil Perhitungan Variabel X dan Variabel Y dengan menggunakan Program SPSS 13.0
- V Tabel t (pada taraf signifikansi 0,5)



# BAB I

## PENDAHULUAN

### 1.1 Latar Belakang Masalah

Pada dasarnya setiap perusahaan atau organisasi akan melakukan berbagai aktivitas untuk mencapai tujuan yang telah ditetapkan perusahaan sebelumnya. Dalam hal ini peranan modal sangat penting karena dibutuhkan perusahaan untuk membiayai kegiatan operasional sehari-hari. Begitu pula kemajuan perusahaan akan seiring dengan kebutuhan modal yang diperlukan untuk membiayai kegiatan usahanya, dimana makin besar suatu perusahaan akan semakin besar pula modal yang dibutuhkannya dan tidak mungkin dapat dipenuhi oleh perusahaan sendiri tanpa ada bantuan atau menarik modal dari luar perusahaan.

Modal yang digunakan untuk investasi pada aktiva lancar disebut modal kerja. Dahulu manajer keuangan tidak jarang memandang masalah modal kerja tidak penting seperti halnya masalah investasi jangka panjang, kebijakan jangka panjang, kebijakan deviden maupun *merger* dan reorganisasi. Kini perhatian manajer keuangan mulai berfokus pada pengelolaan modal kerja, seiring dengan meningkatnya kompetisi di pasar global. Modal kerja menjadi sangat strategis seperti halnya keputusan lain dibidang keuangan.

Modal kerja dalam suatu perusahaan harus tersedia dalam jumlah yang cukup, karena dengan modal kerja yang cukup akan menguntungkan bagi badan usaha, disamping itu memungkinkan perusahaan untuk beroperasi secara efektif dan efisien dan perusahaan tidak mengalami kesulitan keuangan.

Pemahaman modal kerja sangat erat hubungannya dalam rangka menghitung kebutuhan modal kerja. Pengertian modal kerja yang berbeda akan menyebabkan penghitungan kebutuhan modal kerja juga berbeda. Pada hakikatnya kebutuhan modal kerja adalah pemenuhan dana jangka pendek, tetapi beberapa literatur, menggantikan pula dengan pemenuhan dana jangka menengah.

Tersedianya modal kerja yang digunakan dalam operasi perusahaan harus cukup jumlahnya, sehubungan hal ini akan mempunyai kelancaran operasional perusahaan, Karena dengan modal kerja yang cukup diharapkan akan menunjang upaya perusahaan dalam mencapai laba sebagaimana yang diharapkan. Modal kerja yang tersedia dalam perusahaan tergantung pada tipe atau sifat dari aktiva lancar yang dimiliki seperti: kas, piutang dan persediaan. Selain itu kebutuhan modal kerja juga dapat dipengaruhi oleh faktor-faktor seperti: volume penjualan, tingkat perputaran piutang, tingkat perputaran persediaan, dan jumlah rata-rata pengeluaran uang setiap harinya.

Dengan adanya modal kerja yang mencukupi yaitu tidak terlalu besar dan tidak terlalu kecil akan menunjang kegiatan operasional perusahaan, dan apabila modal kerja terlalu besar akan mengakibatkan adanya aset yang menganggur, dan apabila modal kerja terlalu kecil maka akan menghambat kegiatan operasional perusahaan.

Sehubungan dengan tersebut maka perusahaan harus mengusahakan agar adanya modal kerja yang cukup tidak terlalu besar maupun tidak terlalu kecil sehingga dapat menjalankan kegiatan operasional perusahaan secara optimal dan menghasilkan laba sebagaimana yang telah diharapkan.

Secara umum modal kerja dapat berarti seluruh aktiva lancar atau modal kerja kotor (*Gross working capital*) atau konsep kuantitatif.

Aktiva lancar dikurangi hutang lancar (*Net-working capital*) atau konsep kualitatif.

Dari hal-hal diatas penulis tertarik untuk mengamati dan membahas bagaimana hubungan modal kerja kualitatif dan laba bersih dari manajemen perusahaan.

Maka dengan asumsi diatas penulis tertarik untuk memberi judul skripsi  
**“Hubungan Antara Modal Kerja Kualitatif Dengan Laba Bersih Pada PT  
Ulrtajaya Milk Industri & Trading Company Tbk.”**

## **1.2 Identifikasi Masalah**

Berdasarkan latar belakang masalah tersebut dapat diidentifikasi sebagai berikut:

1. Bagaimana perkembangan modal kerja kualitatif perusahaan ?
2. Bagaimana hubungan modal kerja kualitatif dengan laba bersih perusahaan ?
3. Bagaimana pengaruh modal kerja kualitatif terhadap laba bersi perusahaan ?

## **1.3 Pembatasan Masalah**

Peneliti membatasi masalah yang diteliti hanya pada permasalahan hubungan antara modal kerja kualitatif dengan laba bersih perusahaan dalam kurun waktu 5 tahun mulai dari tahun 2003 sampai 2007.

Laba rugi perusahaan akan terdapat pada kegiatan-kegiatan penjualan, produksi, kondisi ekonomi efisiensi, dll. Dalam hal ini hanya dibatasi pada hubungan dengan modal kerja.

#### **1.4 Perumusan Masalah**

Berdasarkan masalah diatas. Maka masalah yang dirumuskan:

1. Apakah perusahaan telah memiliki modal kerja yang cukup ?
2. Apakah dengan modal kerja yang dimiliki perusahaan telah menghasilkan laba bersih yang diharapkan ?
3. Apakah modal kerja mempengaruhi laba bersih pada perusahaan ?

#### **1.5 Tujuan dan Manfaat Penelitian**

##### **1. Tujuan Penelitian:**

Tujuan penulis melakukan penelitian adalah sebagai berikut:

- a. Untuk menilai seberapa erat hubungan antara modal kerja kualitatif dengan laba bersih
- b. Untuk menilai menganalisis sejauh mana dampak modal kerja kualitatif terhadap laba bersih.

##### **2. Manfaat Penelitian:**

Dengan adanya penelitian ini, maka hasilnya akan berguna sebagai:

- a. Perusahaan

Sebagai bahan masukan dan informasi tambahan dalam pengambilan keputusan yang akan dilaksanakan selanjutnya.

b. Penulis

Sebagai informasi mendapatkan pengetahuan khususnya mengenai modal kerja kualitatif dengan laba bersih perusahaan

c. Peneliti berikut

Sebagai bahan masukan dan rujukan untuk mengadakan penelitian sejenis.

## 1.6 Metodologi Penelitian

Metode penelitian yang digunakan adalah metode analisis dekriptif dengan menggunakan pendekatan analisis korelasional, yang bertujuan untuk menentukan hubungan antara variabel bebas dan variabel terikat dan untuk menentukan pengaruh antara kedua variabel tersebut.

### 1. Sumber dan Jenis Data

Data yang digunakan adalah data sekunder yang diperoleh dari data laporan keuangan yang telah disusun perusahaan.

Data yang diambil berupa laporan keuangan 5 tahun terakhir yaitu dari tahun 2003 sampai dengan 2007 dan transaksi lain yang berhubungan dengan laba bersih dan modal kerja yang masih relevan dengan objek penelitian.

### 2. Teknik Pengumpulan Data

Pada dasarnya, metode pengumpulan data yang dapat digunakan untuk memperoleh data dan bahan dalam penyusunan proposal skripsi ini adalah riset

kepastakaan (*library research*). Riset kepastakaan ini merupakan metode pengumpulan data yang dilakukan dengan cara studi kepastakaan.

Dalam hal ini, penulis memperoleh bahan yang akan dijadikan sebagai dasar teori dari *text book* serta bacaan-bacaan ilmiah lainnya yang berhubungan dengan masalah yang akan dibahas. Selain itu, penulis juga akan mengadakan penelitian di perpustakaan. Data-data yang dapat langsung diperoleh dari perpustakaan tersebut, misalnya data tentang laporan keuangan dan *company profile* perusahaan yang bersangkutan.

### 3. Analisis Data

Analisis data yang digunakan yaitu analisis aktivitas dan uji regresi linear sederhana. Analisis aktivitas adalah analisis yang mengukur kemampuan manajemen dalam mengoptimalkan harta untuk memperoleh laba bersih. Sedangkan analisis regresi linear sederhana untuk mengukur kelinieran antara variable X dan variable Y.

Hubungan antar variabel digunakan untuk memberikan arah atau gambaran dari penelitian. Variabel penelitian terdiri dari dua variabel yaitu variabel bebas (modal kerja kualitatif) yang digambarkan dengan simbol X dan variabel terikat (laba bersih) yang digambarkan dengan simbol Y.

Sesuai dengan hipotesa yang disajikan, bahwa terdapat hubungan yang positif antara variabel X dan variabel Y adalah sebagai berikut:

X-----→ Y

X : Modal Kerja Kualitatif

Y : Laba Bersih

a. Uji regresi linier sederhana

Uji ini dimaksudkan untuk mengetahui kelinieran antara variabel bebas (X) dan variabel terikat (Y). Rumus persamaan regresi linier sederhana:

$$\hat{Y} = a + bX$$

Keterangan:

X = Variabel bebas

$\hat{Y}$  = Variabel terikat

a = Penduga bagi intereseef (konstanta)

b = Koefisien hipotesis

b. Uji hipotesis

Uji ini dimaksudkan untuk mendapatkan kesimpulan dari hasil penelitian yang dilakukan, maka hipotesis penelitian ini perlu diuji dengan menggunakan teknik korelasional yang mana langkah-langkahnya adalah sebagai berikut:

1) Rumus koefisien korelasi sederhana (r) adalah sebagai berikut:

$$r = \frac{n(\sum xy) - (\sum x)(\sum y)}{\sqrt{(n\sum x^2 - (\sum x)^2)}\sqrt{(n\sum y^2 - (\sum y)^2)}}$$

Keterangan:

$r_{xy}$  = tingkat kerekaitan hubungan variabel X dengan variabel Y

$X$  = nilai untuk variabel bebas

$Y$  = nilai untuk variabel terikat

$\sum X$  = jumlah sekor dalam sebaran  $X$

$\sum Y$  = jumlah sekor dalam sebaran  $Y$

$\sum X^2$  = kuadrat jumlah variabel  $X$

$\sum Y^2$  = kuadrat jumlah variabel  $Y$

Dengan ketentuan:

- a) Data dibuat berpasangan.
- b) Pengujian hipotesis dengan menggunakan taraf signifikan ( $\alpha$ ) 0,05.
- c) Untuk menguji hipotesis ststistika digunakan uji F yaitu:

$$H_0 : \rho = 0$$

$$H_a : \rho \neq 0$$

Digunakan untuk menguji hubungan linier dari seluruh variabel bebas secara bersama-sama (simultan) terhadap variabel dependen.

Untuk menentukan uji F-tabel, tingkat signifikan yang digunakan sebesar 5% dengan derajat kebebasan (degree of freedom)  $df = (n-k)$  dan  $(k-l)$  dimana  $n$  adalah jumlah variabel termasuk konstanta dengan criteria uji yang digunakan adalah :

- a. Bila  $F$  hitung  $< F$  table, maka  $H_0$  diterima dan  $H_a$  ditolak, berarti semua variabel independen secara simultan tidak mempunyai hubungan linier yang signifikan terhadap variabel dependen.

- b. Bila  $F_{hitung} > F_{tabel}$ , maka  $H_0$  ditolak dan  $H_a$  diterima, berarti semua variabel independen secara simultan mempunyai hubungan linier yang signifikan terhadap variabel dependen.

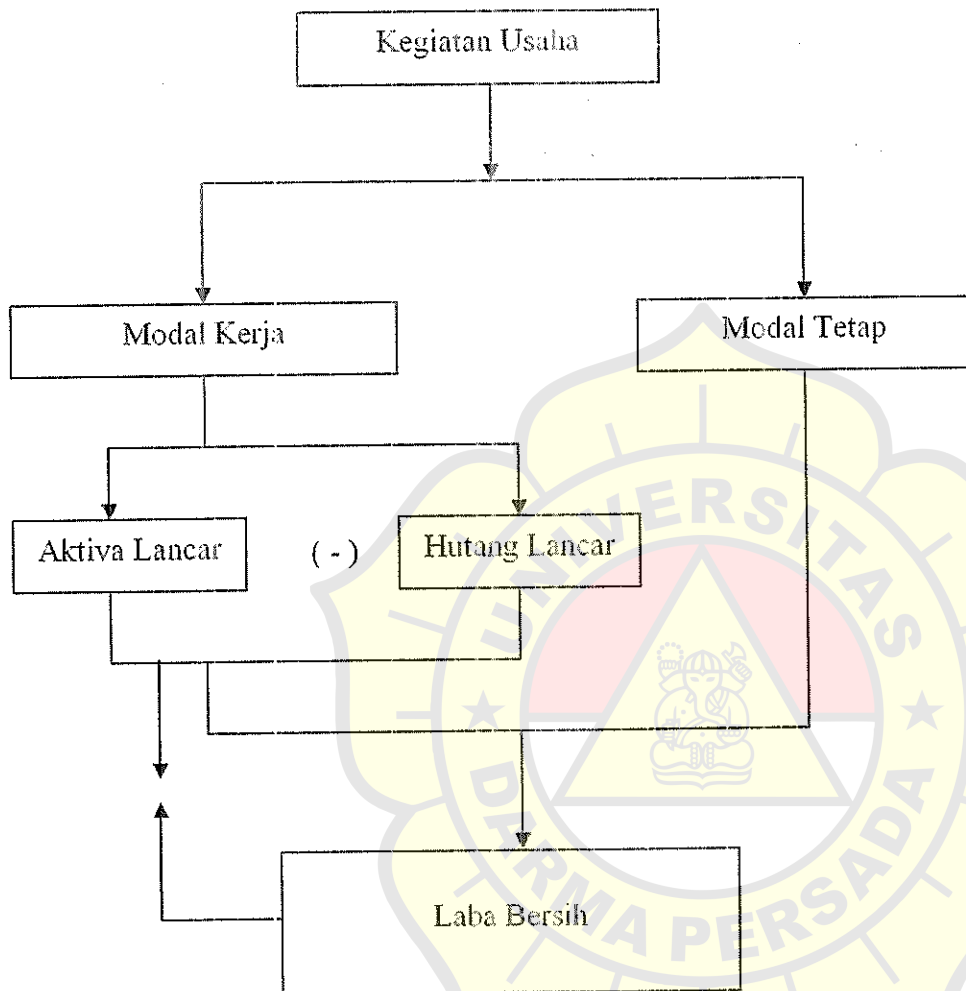
c. Uji t

Untuk menguji pengaruh variabel independen secara parsial terhadap variabel dependen. Untuk menentukan nilai t-tabel, tingkat signifikan yang digunakan sebesar 5% dengan derajat kebebasan (degree of freedom)  $df = (n-2)$  dimana  $n$  adalah jumlah observasi,  $k$  adalah variabel termasuk konstanta, dengan kriteria uji yang digunakan adalah :

1. Bila  $t_{hitung} > t_{tabel}$ , maka  $H_0$  ditolak,  $H_a$  diterima, berarti ada pengaruh yang signifikan dari variabel independen terhadap variabel dependen.
2. Bila  $t_{hitung} < t_{tabel}$ , maka  $H_0$  diterima,  $H_a$  ditolak, berarti tidak ada pengaruh yang signifikan dari variabel independen terhadap variabel dependen

Menentukan T hitung = 
$$\frac{r\sqrt{n-2}}{\sqrt{1-r^2}}$$

## 1.7 Kerangka Berfikir



Sumber: Drs.Sunarto Widodo, Ak, MM

## 1.8 Sistematika Penulisan

Untuk mempermudah pembaca dalam memahami isi skripsi ini, penyajian skripsi disusun dengan sistematika sebagai berikut:

### BAB I PENDAHULUAN

Bab ini merupakan Bab pendahuluan yang berfungsi sebagai pengantar untuk memahami keseluruhan hasil skripsi. Bab ini menguraikan latar belakang permasalahan, identifikasi masalah, pembatasan masalah, metode penelitian, serta sistematika penulisan.

### BAB II LANDASAN TEORI

Bab ini berisikan landasan teori skripsi yang berfungsi sebagai dasar dan kerangka umum dalam pembatasan skripsi. Teori yang dipakai meliputi: Aktiva lancar, laba bersih, modal kerja dan modal kerja kualitatif.

### BAB III GAMBARAN PERUSAHAAN

Bab ini merupakan sejarah perusahaan, struktur organisasi, kegiatan utama perusahaan, dan gambaran umum perusahaan yang akan diteliti penulis.

### BAB IV HASIL DAN PEMBAHASAN

Bab ini merupakan materi dari skripsi yang berisi tentang analisis penelitian modal kerja dalam perusahaan, analisis penelitian laba bersih terhadap laporan keuangan, kendala-kendala yang terjadi dalam proses modal kerja, dan hubungan modal kerja kualitatif terhadap laba bersih.

## BAB V KESIMPULAN DAN SARAN

Bab ini berisikan kesimpulan sebagai rangkuman dari hasil analisis dan pembahasan penelitian yang telah dilakukan. Serta saran-saran yang dianggap perlu sehubungan dengan modal kerja kualitatif terhadap laba bersih, Sehingga diharapkan dapat memberikan manfaat dan masukan bagi perusahaan.

