

BAB V

KESIMPULAN DAN SARAN

A. Kesimpulan

Hubungan antara modal sendiri (variabel X) dengan laba usaha (variabel Y).

Analisis regresi linier sederhana terhadap pasangan data penelitian antara variabel modal sendiri (x) dengan laba usaha (Y) menghasilkan koefisien arah regresi sebesar 0,14 dan konstanta sebesar 15,13. Dengan demikian hubungan antara modal sendiri dengan laba usaha memiliki persamaan regresi sebagai berikut : $Y = 15,13 + 0,14 X$

Hasil pengujian seperti yang ditunjukkan pada tabel Anava diatas menyimpulkan bahwa bentuk hubungan modal sendiri (variabel X) dengan laba usaha (variabel Y) adalah linier dan berarti. Selanjutnya persamaan regresi tersebut menunjukkan bahwa setiap kenaikan satu skor modal sendiri (variabel X) dapat menyebabkan kenaikan laba usaha (variabel Y) sebesar 0,14 pada konstanta 15,13.

Hasil pengujian menunjukkan bahwa modal sendiri tidak secara otomatis mempunyai hubungan positif dengan laba usaha melainkan didasarkan atas analisis statistik yang menguji signifikan ($\alpha = 0,05$) hubungan modal sendiri dengan laba usaha.

Hasil perhitungan koefisien korelasi antara modal sendiri dengan laba usaha diperoleh koefisien korelasi sederhana $r_{xy} = 0,4210$


Berdasarkan pengujian signifikan koefisien korelasi antara pasangan skor modal dengan laba usaha sebagaimana terlihat pada tabel diatas. Dengan demikian dapat disimpulkan bahwa terdapat hubungan positif antara modal sendiri dengan laba usaha atau makin besar jumlah modal sendiri makin besar pula jumlah laba usaha dengan koefisien determinasi sebesar 17,72 %. Hal ini berarti variasi laba usaha ditentukan oleh modal sendiri (halaman 30).

B. Saran

Untuk mempertahankan kondisi yang telah dicapai dengan baik dan untuk meningkatkan laba serta mengembangkan perusahaan, penulis mencoba untuk memberikan saran yang mungkin dapat bermanfaat bagi perusahaan farmasi dalam menjalankan aktivitas perusahaan. Adapun saran tersebut adalah sebagai berikut :

1. Untuk dapat meningkatkan laba usahanya, hendaknya perusahaan dapat menggunakan modal sendiri dengan sebaik-baiknya dengan tidak mengabaikan faktor-faktor lain yang dapat meningkatkan laba usaha perusahaan.

2. Untuk meningkatkan laba perusahaan perlu meningkatkan kegiatan promosi melalui media cetak maupun elektronik guna memperkenalkan hasil produksinya kepada masyarakat sebagai calon konsumen agar tertarik untuk membeli hasil produksi perusahaan sehingga penjualan meningkat.
3. Perusahaan harus terus-menerus melakukan berbagai riset guna menemukan inovasi-inovasi baru yang akan dapat menarik para investor untuk dapat membantu meningkatkan jumlah modal.
4. Fungsi manajemen sebaiknya lebih difokuskan pada pengawasan dan pengendalian terhadap modal sendiri.



Daftar Pustaka

- Bambang Riyanto : Dasar-dasar Pembelanjaan Perusahaan.
Yogyakarta, BPFE, 1997.
- Banu Swasta : Pengantar Bisnis Modern. Yogyakarta,
Liberty, 1993.
- Hartanto : Akuntansi Untuk Usahawan Edisi V. Jakarta,
LPFE UI, 1991.
- Heidjarachman Ranupandojo, Hewan dan Sukanto Rekso
Hadiprojo : Pengantar Ekonomi Perusahaan.
Yogyakarta, BPFE, 1992.
- Herman Wibowo : Akuntansi Biaya Jilid 2. Yogyakarta,
Erlangga, 1990.
- _____ : Standar Akuntansi Keuangan Ikatan
Akuntansi Indonesia. Jakarta, Salemba Empat, 1999.
- Jopie Jusuf : Analisis Kredit Untuk Account Officer.
Jakarta, Gramedia Pustaka Ilmu, 1995.
- J. Supranto : Statistik Teori dan Aplikasi. Jakarta,
Erlangga, 1992
- Littleton, Patton : Prinsip Akuntansi Untuk Perseroan.
Yogyakarta, BPFE, 1995.
- Musselman, Vernon : Pengantar Ekonomi Perusahaan.
Jakarta, Erlangga, 1992.
- Needles, Belverd : Prinsip-prinsip Akuntansi jilid 2.
Jakarta, Erlangga, 1990.
- Niswonger, Fees : Prinsip-prinsip Akuntansi Jilid 2.
Jakarta, Erlangga, 1990.
- S.Hadibroto, Dachnial Lubis dan Sudardjat Sukadam :
Dasar-dasar Akuntansi. Jakarta, LP3ES, 1991.

Soemarso, S.R. : Akuntansi Suatu Pengantar. Jakarta, Rineka Cipta, 1995.

Sudjana : Metode Statistik Edisi VI. Bandung, Tarsito, 1996.

Zaki Baridwan : Intermediate Accounting. Yogyakarta, BPFE Yogyakarta, 1994.



Data Baku Modal Sendiri dan Laba Usaha

| No | Nama Perusahaan | Tahun | Modal Sendiri (X) | Tahun | Laba Usaha |
|----|--------------------------|-------|-------------------|-------|-----------------|
| 1 | PT.Dankos Lab. | 1996 | 93.401.525.073 | 1996 | 25.623.977.302 |
| 2 | | 1997 | 106.972.427.482 | 1997 | 30.857.538.621 |
| 3 | | 1998 | 98.960.725.304 | 1998 | 34.636.802.918 |
| 4 | | 1999 | 65.423.326.848 | 1999 | 72.768.812.820 |
| 5 | | 2000 | 117.798.602.967 | 2000 | 116.082.082.690 |
| 6 | PT.Darya Faria | 1996 | 103.425.152.000 | 1996 | 48.300.319 |
| 7 | | 1997 | 197.957.736.000 | 1997 | 6.405.149 |
| 8 | | 1998 | 89.107.490.000 | 1998 | 55.070.611 |
| 9 | | 1999 | 146.060.386.000 | 1999 | 29.174.061 |
| 10 | | 2000 | 186.295.952.000 | 2000 | 54.662.318 |
| 11 | PT. Merck Ind. | 1996 | 14.140.285.000 | 1996 | 24.313.244 |
| 12 | | 1997 | 13.951.102.000 | 1997 | 15.965.520 |
| 13 | | 1998 | 14.565.011.000 | 1998 | 20.959.670 |
| 14 | | 1999 | 21.067.895.000 | 1999 | 30.348.829 |
| 15 | | 2000 | 73.247.073.000 | 2000 | 55.264.619 |
| 16 | PT. Pfizer Ind. | 1996 | 28.104.109.672 | 1996 | 13.143.718.256 |
| 17 | | 1997 | 35.237.531.118 | 1997 | 13.092.701.781 |
| 18 | | 1998 | 40.930.178.420 | 1998 | (6.634.564.033) |
| 19 | | 1999 | 22.342.811.406 | 1999 | 2.182.925.880 |
| 20 | | 2000 | 25.891.133.823 | 2000 | 4.715.635.233 |
| 21 | PT. Schering Plough Ind. | 1996 | 20.065.713.338 | 1996 | 7.582.571.535 |
| 22 | | 1997 | 22.340.078.156 | 1997 | 6.881.000.080 |
| 23 | | 1998 | 27.476.486.872 | 1998 | (5.902.350.541) |
| 24 | | 1999 | 24.527.960.375 | 1999 | (9.312.652.122) |
| 25 | | 2000 | 18.398.255.455 | 2000 | 2.287.524.161 |
| 26 | PT. Tempo Scan Pacific | 1996 | 264.846.505.704 | 1996 | 67.716.596.428 |
| 27 | | 1997 | 298.332.999.855 | 1997 | 94.558.639.302 |
| 28 | | 1998 | 372.458.165.162 | 1998 | (1.495.206) |
| 29 | | 1999 | 11.608.706 | 1999 | 3.009.068 |
| 30 | | 2000 | 13.695.170 | 2000 | 544.027 |

Data Modal Sendiri dan Laba Usaha
(Dalam Pembulatan dalam milyaran rupiah)

| NO | Nama Perusahaan | Tahun | Modal Sendiri | Tahun | Laba Usaha |
|----|------------------------|-------|---------------|-------|------------|
| 1 | PT.Dankos Lab. | 1996 | 93 | 1996 | 26 |
| 2 | | 1997 | 107 | 1997 | 31 |
| 3 | | 1998 | 99 | 1998 | 35 |
| 4 | | 1999 | 65 | 1999 | 73 |
| 5 | | 2000 | 118 | 2000 | 116 |
| 6 | PT.Darya Faria | 1996 | 103 | 1996 | 48 |
| 7 | | 1997 | 198 | 1997 | 6 |
| 8 | | 1998 | 89 | 1998 | 55 |
| 9 | | 1999 | 146 | 1999 | 30 |
| 10 | | 2000 | 186 | 2000 | 55 |
| 11 | PT.Merck Ind | 1996 | 14 | 1996 | 24 |
| 12 | | 1997 | 13 | 1997 | 16 |
| 13 | | 1998 | 15 | 1998 | 21 |
| 14 | | 1999 | 21 | 1999 | 30 |
| 15 | | 2000 | 73 | 2000 | 55 |
| 16 | PT.Pfizer Ind. | 1996 | 28 | 1996 | 13 |
| 17 | | 1997 | 35 | 1997 | 13 |
| 18 | | 1998 | 41 | 1998 | (7) |
| 19 | | 1999 | 22 | 1999 | 2 |
| 20 | | 2000 | 26 | 2000 | 5 |
| 21 | PT.Schering Plough Ind | 1996 | 20 | 1996 | 8 |
| 22 | | 1997 | 22 | 1997 | 7 |
| 23 | | 1998 | 27 | 1998 | (6) |
| 24 | | 1999 | 25 | 1999 | (9) |
| 25 | | 2000 | 18 | 2000 | 2 |
| 26 | PT.Tempo Scan Pacific | 1996 | 265 | 1996 | 68 |
| 27 | | 1997 | 298 | 1997 | 95 |
| 28 | | 1998 | 372 | 1998 | (1) |
| 29 | | 1999 | 12 | 1999 | 3 |
| 30 | | 2000 | 14 | 2000 | 0,5 |

Tabel 1
NILAI KRITIS L UNTUK UJI LILIBORS

| Ukuran Sampel | Taraf Nyata (α) | | | | |
|---------------|--------------------------|--------------------------|--------------------------|--------------------------|--------------------------|
| | 0,01 | 0,05 | 0,10 | 0,15 | 0,20 |
| n = 4 | 0,417 | 0,381 | 0,352 | 0,319 | 0,300 |
| 5 | 0,405 | 0,337 | 0,315 | 0,229 | 0,285 |
| 6 | 0,364 | 0,319 | 0,294 | 0,277 | 0,265 |
| 7 | 0,348 | 0,300 | 0,276 | 0,258 | 0,247 |
| 8 | 0,331 | 0,285 | 0,261 | 0,244 | 0,233 |
| 9 | 0,311 | 0,271 | 0,249 | 0,233 | 0,223 |
| 10 | 0,294 | 0,258 | 0,239 | 0,224 | 0,215 |
| 11 | 0,284 | 0,249 | 0,230 | 0,217 | 0,206 |
| 12 | 0,275 | 0,242 | 0,223 | 0,212 | 0,199 |
| 13 | 0,258 | 0,234 | 0,214 | 0,202 | 0,190 |
| 14 | 0,261 | 0,227 | 0,207 | 0,194 | 0,183 |
| 15 | 0,257 | 0,220 | 0,201 | 0,187 | 0,177 |
| 16 | 0,250 | 0,213 | 0,195 | 0,182 | 0,173 |
| 17 | 0,245 | 0,206 | 0,289 | 0,177 | 0,169 |
| 18 | 0,239 | 0,200 | 0,184 | 0,173 | 0,166 |
| 19 | 0,235 | 0,195 | 0,179 | 0,169 | 0,163 |
| 20 | 0,231 | 0,190 | 0,174 | 0,166 | 0,160 |
| 25 | 0,200 | 0,173 | 0,158 | 0,147 | 0,142 |
| 30 | 0,187 | 0,161 | 0,144 | 0,136 | 0,131 |
| n > 30 | $\frac{1,031}{\sqrt{n}}$ | $\frac{0,886}{\sqrt{n}}$ | $\frac{0,805}{\sqrt{n}}$ | $\frac{0,763}{\sqrt{n}}$ | $\frac{0,736}{\sqrt{n}}$ |

Sumber : Conover, W. J., Practical Nonparametric Statistics. John Wiley & Sons, Inc., 1973.

Tabel II

Distribusi Normal (Untuk Uji Normalitas Data)

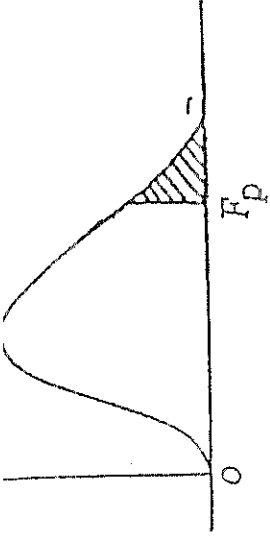
Daerah Distribusi Normal Standar

Angka pada tabel menunjukkan proporsi bidang pada kurva yang terletak antara $z = 0$ dan nilai positif dan untuk z negatif didapat dengan cara yang sama.

| z | ,00 | ,01 | ,02 | ,03 | ,04 | ,05 | ,06 | ,07 | ,08 | ,09 |
|-----|-------|-------|-------|-------|-------|-------|-------|-------|-------|-------|
| 0,0 | ,0000 | ,0040 | ,0080 | ,0120 | ,0160 | ,0199 | ,0239 | ,0279 | ,0319 | ,0359 |
| 0,1 | ,0398 | ,0438 | ,0478 | ,0517 | ,0557 | ,0596 | ,0635 | ,0675 | ,0714 | ,0753 |
| 0,2 | ,0793 | ,0832 | ,0871 | ,0910 | ,0948 | ,0987 | ,1026 | ,1064 | ,1103 | ,1141 |
| 0,3 | ,1179 | ,1217 | ,1255 | ,1293 | ,1331 | ,1368 | ,1406 | ,1443 | ,1480 | ,1517 |
| 0,4 | ,1554 | ,1591 | ,1628 | ,1664 | ,1700 | ,1736 | ,1772 | ,1808 | ,1844 | ,1879 |
| 0,5 | ,1915 | ,1950 | ,1985 | ,2019 | ,2054 | ,2088 | ,2123 | ,2157 | ,2190 | ,2224 |
| 0,6 | ,2257 | ,2291 | ,2324 | ,2357 | ,2389 | ,2422 | ,2454 | ,2486 | ,2517 | ,2549 |
| 0,7 | ,2580 | ,2611 | ,2642 | ,2673 | ,2703 | ,2734 | ,2764 | ,2794 | ,2823 | ,2852 |
| 0,8 | ,2881 | ,2910 | ,2939 | ,2967 | ,2995 | ,3023 | ,3051 | ,3078 | ,3106 | ,3133 |
| 0,9 | ,3159 | ,3186 | ,3212 | ,3238 | ,3264 | ,3289 | ,3315 | ,3340 | ,3365 | ,3389 |
| 1,0 | ,3413 | ,3438 | ,3461 | ,3485 | ,3508 | ,3531 | ,3554 | ,3577 | ,3599 | ,3621 |
| 1,1 | ,3643 | ,3665 | ,3686 | ,3708 | ,3729 | ,3749 | ,3770 | ,3790 | ,3810 | ,3830 |
| 1,2 | ,3849 | ,3869 | ,3888 | ,3907 | ,3925 | ,3944 | ,3962 | ,3980 | ,3997 | ,4015 |
| 1,3 | ,4032 | ,4049 | ,4066 | ,4082 | ,4099 | ,4115 | ,4131 | ,4147 | ,4162 | ,4177 |
| 1,4 | ,4192 | ,4207 | ,4222 | ,4236 | ,4251 | ,4265 | ,4279 | ,4292 | ,4306 | ,4319 |
| 1,5 | ,4332 | ,4345 | ,4357 | ,4370 | ,4382 | ,4394 | ,4406 | ,4418 | ,4429 | ,4441 |
| 1,6 | ,4452 | ,4463 | ,4474 | ,4484 | ,4495 | ,4505 | ,4515 | ,4525 | ,4535 | ,4545 |
| 1,7 | ,4552 | ,4564 | ,4573 | ,4582 | ,4591 | ,4599 | ,4608 | ,4616 | ,4625 | ,4633 |
| 1,8 | ,4641 | ,4649 | ,4656 | ,4664 | ,4671 | ,4678 | ,4686 | ,4693 | ,4699 | ,4706 |
| 1,9 | ,4713 | ,4719 | ,4726 | ,4732 | ,4738 | ,4744 | ,4750 | ,4756 | ,4761 | ,4767 |
| 2,0 | ,4772 | ,4778 | ,4783 | ,4788 | ,4793 | ,4798 | ,4803 | ,4808 | ,4812 | ,4817 |
| 2,1 | ,4821 | ,4826 | ,4830 | ,4834 | ,4838 | ,4842 | ,4846 | ,4850 | ,4854 | ,4857 |
| 2,2 | ,4861 | ,4864 | ,4868 | ,4871 | ,4875 | ,4878 | ,4881 | ,4884 | ,4887 | ,4890 |
| 2,3 | ,4893 | ,4896 | ,4898 | ,4901 | ,4904 | ,4906 | ,4909 | ,4911 | ,4913 | ,4916 |
| 2,4 | ,4918 | ,4920 | ,4922 | ,4925 | ,4927 | ,4929 | ,4931 | ,4932 | ,4934 | ,4936 |
| 2,5 | ,4938 | ,4940 | ,4941 | ,4943 | ,4945 | ,4946 | ,4948 | ,4949 | ,4951 | ,4952 |
| 2,6 | ,4953 | ,4955 | ,4956 | ,4957 | ,4959 | ,4960 | ,4961 | ,4962 | ,4963 | ,4964 |
| 2,7 | ,4965 | ,4966 | ,4967 | ,4968 | ,4969 | ,4970 | ,4971 | ,4972 | ,4973 | ,4974 |
| 2,8 | ,4974 | ,4975 | ,4975 | ,4977 | ,4977 | ,4978 | ,4979 | ,4979 | ,4980 | ,4981 |
| 2,9 | ,4981 | ,4982 | ,4982 | ,4983 | ,4984 | ,4984 | ,4985 | ,4985 | ,4986 | ,4986 |
| 3,0 | ,4987 | ,4987 | ,4987 | ,4988 | ,4988 | ,4989 | ,4989 | ,4989 | ,4990 | ,4990 |

DAFTAR I

Nilai Persentil
Untuk Distribusi F
(Bilangan Dalam Badan Daftar
Menyatakan F_p : Baris Atas Untuk
 $p = 0,05$ dan Baris Bawah Untuk $p = 0,01$)



| $V_2 = dk$ penyebut | $V_1 = dk$ pembilang | | | | | | | | | | | | | | | | | | | | | | | |
|------------------------|----------------------|-------|-------|-------|-------|-------|-------|-------|-------|-------|-------|-------|-------|-------|-------|-------|-------|-------|-------|-------|-------|-------|-------|----------|
| | 1 | 2 | 3 | 4 | 5 | 6 | 7 | 8 | 9 | 10 | 11 | 12 | 14 | 16 | 20 | 24 | 30 | 40 | 50 | 75 | 100 | 200 | 500 | ∞ |
| 1 | 161 | 200 | 216 | 225 | 230 | 234 | 237 | 239 | 241 | 242 | 243 | 244 | 245 | 246 | 248 | 249 | 250 | 251 | 252 | 253 | 253 | 254 | 254 | 254 |
| | 4052 | 4999 | 5403 | 5625 | 5764 | 5859 | 5928 | 5981 | 6022 | 6056 | 6082 | 6106 | 6142 | 6169 | 6208 | 6234 | 6258 | 6286 | 6302 | 6323 | 6334 | 6352 | 6361 | 6366 |
| 2 | 18,51 | 19,00 | 19,16 | 19,25 | 19,30 | 19,33 | 19,36 | 19,37 | 19,38 | 19,39 | 19,40 | 19,41 | 19,42 | 19,43 | 19,44 | 19,45 | 19,45 | 19,47 | 19,47 | 19,48 | 19,49 | 19,49 | 19,50 | 19,50 |
| | 98,49 | 99,01 | 99,17 | 99,25 | 99,29 | 99,33 | 99,34 | 99,36 | 99,38 | 99,40 | 99,41 | 99,42 | 99,43 | 99,44 | 99,45 | 99,46 | 99,47 | 99,48 | 99,48 | 99,49 | 99,49 | 99,49 | 99,50 | 99,50 |
| 3 | 10,13 | 9,55 | 9,28 | 9,12 | 9,01 | 8,94 | 8,88 | 8,84 | 8,81 | 8,78 | 8,76 | 8,74 | 8,71 | 8,69 | 8,66 | 8,64 | 8,62 | 8,60 | 8,58 | 8,57 | 8,56 | 8,54 | 8,54 | 8,53 |
| | 34,12 | 30,81 | 29,46 | 28,11 | 26,24 | 27,91 | 27,67 | 27,49 | 27,34 | 27,23 | 27,13 | 27,05 | 26,92 | 26,83 | 26,69 | 26,60 | 26,50 | 26,41 | 26,30 | 26,27 | 26,23 | 26,18 | 26,14 | 26,12 |
| 4 | 7,71 | 6,94 | 6,59 | 6,39 | 6,26 | 6,16 | 6,09 | 6,04 | 6,00 | 5,96 | 5,93 | 5,91 | 5,87 | 5,84 | 5,80 | 5,77 | 5,74 | 5,71 | 5,70 | 5,68 | 5,66 | 5,65 | 5,64 | 5,63 |
| | 21,20 | 18,00 | 16,69 | 15,98 | 15,52 | 15,21 | 14,95 | 14,68 | 14,66 | 14,54 | 14,45 | 14,37 | 14,24 | 14,15 | 14,02 | 13,93 | 13,83 | 13,74 | 13,69 | 13,61 | 13,57 | 13,52 | 13,48 | 13,46 |
| 5 | 6,61 | 5,79 | 5,41 | 5,19 | 5,05 | 4,95 | 4,85 | 4,82 | 4,78 | 4,74 | 4,70 | 4,65 | 4,64 | 4,60 | 4,56 | 4,53 | 4,50 | 4,46 | 4,44 | 4,42 | 4,40 | 4,38 | 4,37 | 4,36 |
| | 16,26 | 13,27 | 12,06 | 11,39 | 10,97 | 10,67 | 10,45 | 10,27 | 10,15 | 10,05 | 9,96 | 9,89 | 9,77 | 9,68 | 9,56 | 9,47 | 9,38 | 9,29 | 9,24 | 9,17 | 9,13 | 9,07 | 9,04 | 9,02 |
| 6 | 5,99 | 5,14 | 4,76 | 4,53 | 4,39 | 4,28 | 4,21 | 4,15 | 4,10 | 4,06 | 4,03 | 4,00 | 3,96 | 3,92 | 3,87 | 3,84 | 3,81 | 3,77 | 3,75 | 3,72 | 3,71 | 3,69 | 3,68 | 3,67 |
| | 13,74 | 10,92 | 9,78 | 9,15 | 8,75 | 8,47 | 8,26 | 8,10 | 7,98 | 7,87 | 7,79 | 7,72 | 7,60 | 7,52 | 7,39 | 7,31 | 7,23 | 7,14 | 7,09 | 7,02 | 6,99 | 6,94 | 6,90 | 6,88 |
| 7 | 5,59 | 4,74 | 4,35 | 4,12 | 3,97 | 3,87 | 3,79 | 3,73 | 3,68 | 3,63 | 3,60 | 3,57 | 3,52 | 3,49 | 3,44 | 3,41 | 3,38 | 3,34 | 3,32 | 3,29 | 3,28 | 3,25 | 3,24 | 3,23 |
| | 12,25 | 9,55 | 8,45 | 7,85 | 7,45 | 7,19 | 7,00 | 6,81 | 6,71 | 6,62 | 6,54 | 6,47 | 6,35 | 6,27 | 6,15 | 6,07 | 5,98 | 5,90 | 5,85 | 5,78 | 5,75 | 5,70 | 5,67 | 5,65 |
| 8 | 5,32 | 4,46 | 4,07 | 3,84 | 3,69 | 3,58 | 3,50 | 3,44 | 3,39 | 3,34 | 3,31 | 3,27 | 3,23 | 3,20 | 3,15 | 3,12 | 3,08 | 3,05 | 3,03 | 3,00 | 2,98 | 2,96 | 2,94 | 2,93 |
| | 11,46 | 8,63 | 7,59 | 7,01 | 6,60 | 6,37 | 6,19 | 6,00 | 5,91 | 5,82 | 5,74 | 5,67 | 5,56 | 5,48 | 5,36 | 5,28 | 5,20 | 5,11 | 5,06 | 5,00 | 4,96 | 4,91 | 4,88 | 4,86 |
| 9 | 5,12 | 4,26 | 3,86 | 3,63 | 3,45 | 3,37 | 3,29 | 3,23 | 3,18 | 3,13 | 3,10 | 3,07 | 3,02 | 2,98 | 2,93 | 2,90 | 2,86 | 2,82 | 2,80 | 2,77 | 2,76 | 2,73 | 2,72 | 2,71 |
| | 10,56 | 8,02 | 6,99 | 6,42 | 6,06 | 5,80 | 5,62 | 5,47 | 5,36 | 5,26 | 5,18 | 5,11 | 5,00 | 4,92 | 4,80 | 4,73 | 4,64 | 4,56 | 4,51 | 4,45 | 4,41 | 4,36 | 4,33 | 4,31 |

| Proyekt | 1 | 2 | 3 | 4 | 5 | 6 | 7 | 8 | 9 | 10 | 11 | 12 | 14 | 16 | 20 | 24 | 30 | 40 | 50 | 75 | 100 | 200 | 500 | OC | |
|---------|-------|------|------|------|------|------|------|------|------|------|------|------|------|------|------|------|------|------|------|------|------|------|------|------|------|
| 10 | 4,96 | 4,10 | 3,71 | 3,48 | 3,33 | 3,22 | 3,14 | 3,07 | 3,02 | 2,97 | 2,94 | 2,91 | 2,86 | 2,82 | 2,77 | 2,74 | 2,70 | 2,67 | 2,64 | 2,61 | 2,59 | 2,56 | 2,55 | 2,54 | 2,91 |
| | 10,04 | 7,56 | 6,55 | 5,99 | 5,64 | 5,39 | 5,21 | 5,09 | 4,98 | 4,85 | 4,78 | 4,71 | 4,60 | 4,52 | 4,41 | 4,33 | 4,25 | 4,17 | 4,12 | 4,05 | 4,01 | 3,96 | 3,93 | 3,91 | |
| 11 | 4,84 | 3,98 | 3,55 | 3,36 | 3,20 | 3,09 | 3,01 | 2,95 | 2,90 | 2,86 | 2,82 | 2,79 | 2,74 | 2,70 | 2,65 | 2,61 | 2,57 | 2,53 | 2,50 | 2,47 | 2,45 | 2,42 | 2,41 | 2,40 | 2,60 |
| | 9,65 | 7,20 | 6,22 | 5,67 | 5,32 | 5,07 | 4,88 | 4,74 | 4,63 | 4,54 | 4,46 | 4,40 | 4,29 | 4,21 | 4,10 | 4,02 | 3,94 | 3,86 | 3,80 | 3,74 | 3,70 | 3,66 | 3,62 | 3,60 | |
| 12 | 4,75 | 3,88 | 3,45 | 3,26 | 3,11 | 3,00 | 2,92 | 2,85 | 2,80 | 2,76 | 2,72 | 2,69 | 2,64 | 2,60 | 2,51 | 2,46 | 2,42 | 2,40 | 2,40 | 2,36 | 2,35 | 2,32 | 2,31 | 2,30 | 2,30 |
| | 9,33 | 6,93 | 5,95 | 5,41 | 5,06 | 4,82 | 4,65 | 4,50 | 4,39 | 4,30 | 4,22 | 4,16 | 4,05 | 3,98 | 3,86 | 3,78 | 3,70 | 3,61 | 3,56 | 3,49 | 3,46 | 3,41 | 3,38 | 3,33 | |
| 13 | 4,67 | 3,80 | 3,41 | 3,18 | 3,02 | 2,92 | 2,84 | 2,77 | 2,72 | 2,67 | 2,63 | 2,60 | 2,55 | 2,51 | 2,46 | 2,42 | 2,38 | 2,34 | 2,32 | 2,28 | 2,26 | 2,24 | 2,22 | 2,21 | 2,21 |
| | 9,07 | 6,70 | 5,74 | 5,20 | 4,86 | 4,62 | 4,44 | 4,30 | 4,19 | 4,10 | 4,02 | 3,95 | 3,85 | 3,78 | 3,67 | 3,59 | 3,51 | 3,42 | 3,37 | 3,30 | 3,27 | 3,21 | 3,18 | 3,16 | |
| 14 | 4,60 | 3,74 | 3,34 | 3,11 | 2,95 | 2,85 | 2,77 | 2,70 | 2,65 | 2,60 | 2,56 | 2,53 | 2,48 | 2,44 | 2,39 | 2,35 | 2,31 | 2,27 | 2,24 | 2,21 | 2,19 | 2,16 | 2,14 | 2,13 | 2,13 |
| | 8,86 | 6,51 | 5,56 | 5,03 | 4,69 | 4,45 | 4,28 | 4,14 | 4,03 | 3,94 | 3,86 | 3,80 | 3,70 | 3,62 | 3,51 | 3,43 | 3,34 | 3,26 | 3,21 | 3,14 | 3,11 | 3,06 | 3,02 | 3,00 | |
| 15 | 4,54 | 3,65 | 3,25 | 3,05 | 2,90 | 2,79 | 2,70 | 2,64 | 2,59 | 2,55 | 2,51 | 2,48 | 2,43 | 2,39 | 2,33 | 2,29 | 2,25 | 2,21 | 2,18 | 2,15 | 2,12 | 2,10 | 2,08 | 2,07 | 2,07 |
| | 8,68 | 6,36 | 5,42 | 4,89 | 4,56 | 4,32 | 4,14 | 4,00 | 3,89 | 3,80 | 3,73 | 3,67 | 3,56 | 3,48 | 3,36 | 3,29 | 3,20 | 3,12 | 3,07 | 3,00 | 2,97 | 2,92 | 2,88 | 2,87 | |
| 16 | 4,49 | 3,63 | 3,24 | 3,01 | 2,85 | 2,74 | 2,66 | 2,59 | 2,54 | 2,49 | 2,45 | 2,42 | 2,37 | 2,33 | 2,28 | 2,24 | 2,20 | 2,16 | 2,13 | 2,09 | 2,07 | 2,04 | 2,02 | 2,01 | 2,01 |
| | 8,53 | 6,23 | 5,29 | 4,77 | 4,44 | 4,20 | 4,03 | 3,89 | 3,78 | 3,69 | 3,61 | 3,55 | 3,45 | 3,37 | 3,25 | 3,18 | 3,10 | 3,01 | 2,96 | 2,89 | 2,86 | 2,80 | 2,77 | 2,75 | |
| 17 | 4,45 | 3,59 | 3,20 | 2,96 | 2,81 | 2,70 | 2,62 | 2,55 | 2,50 | 2,45 | 2,41 | 2,38 | 2,33 | 2,29 | 2,23 | 2,19 | 2,15 | 2,11 | 2,08 | 2,04 | 2,02 | 1,99 | 1,97 | 1,96 | 1,96 |
| | 8,40 | 6,11 | 5,18 | 4,67 | 4,34 | 4,10 | 3,93 | 3,79 | 3,68 | 3,59 | 3,52 | 3,45 | 3,35 | 3,27 | 3,16 | 3,08 | 3,00 | 2,92 | 2,86 | 2,79 | 2,76 | 2,70 | 2,67 | 2,66 | |
| 18 | 4,41 | 3,56 | 3,16 | 2,93 | 2,77 | 2,65 | 2,58 | 2,51 | 2,46 | 2,41 | 2,37 | 2,34 | 2,29 | 2,25 | 2,19 | 2,15 | 2,11 | 2,07 | 2,04 | 2,00 | 1,98 | 1,95 | 1,93 | 1,92 | 1,92 |
| | 8,28 | 6,01 | 5,09 | 4,58 | 4,25 | 4,01 | 3,85 | 3,71 | 3,60 | 3,51 | 3,44 | 3,37 | 3,27 | 3,19 | 3,07 | 3,00 | 2,91 | 2,83 | 2,78 | 2,71 | 2,68 | 2,62 | 2,59 | 2,57 | |
| 19 | 4,38 | 3,52 | 3,13 | 2,90 | 2,74 | 2,63 | 2,55 | 2,48 | 2,43 | 2,38 | 2,34 | 2,31 | 2,26 | 2,21 | 2,15 | 2,11 | 2,07 | 2,02 | 2,00 | 1,96 | 1,94 | 1,91 | 1,90 | 1,89 | 1,89 |
| | 8,18 | 5,93 | 5,01 | 4,50 | 4,17 | 3,93 | 3,77 | 3,63 | 3,52 | 3,43 | 3,36 | 3,29 | 3,19 | 3,12 | 3,00 | 2,92 | 2,84 | 2,75 | 2,70 | 2,63 | 2,56 | 2,50 | 2,47 | 2,44 | 2,44 |
| 20 | 4,35 | 3,49 | 3,10 | 2,87 | 2,71 | 2,60 | 2,52 | 2,45 | 2,40 | 2,35 | 2,31 | 2,28 | 2,23 | 2,18 | 2,12 | 2,08 | 2,04 | 1,99 | 1,96 | 1,92 | 1,90 | 1,87 | 1,85 | 1,84 | 1,84 |
| | 8,10 | 5,85 | 4,94 | 4,43 | 4,10 | 3,87 | 3,71 | 3,58 | 3,45 | 3,37 | 3,30 | 3,23 | 3,13 | 3,05 | 2,94 | 2,86 | 2,77 | 2,69 | 2,63 | 2,56 | 2,53 | 2,47 | 2,44 | 2,42 | |
| 21 | 4,32 | 3,47 | 3,07 | 2,84 | 2,68 | 2,57 | 2,49 | 2,42 | 2,37 | 2,32 | 2,28 | 2,25 | 2,20 | 2,15 | 2,09 | 2,05 | 2,00 | 1,95 | 1,93 | 1,89 | 1,87 | 1,84 | 1,82 | 1,81 | 1,81 |
| | 8,02 | 5,75 | 4,87 | 4,37 | 4,04 | 3,81 | 3,65 | 3,51 | 3,40 | 3,31 | 3,24 | 3,17 | 3,07 | 2,99 | 2,88 | 2,80 | 2,72 | 2,63 | 2,58 | 2,51 | 2,47 | 2,42 | 2,38 | 2,36 | |
| 22 | 4,30 | 3,44 | 3,05 | 2,82 | 2,66 | 2,55 | 2,47 | 2,40 | 2,35 | 2,30 | 2,26 | 2,23 | 2,18 | 2,13 | 2,07 | 2,03 | 1,98 | 1,93 | 1,91 | 1,87 | 1,84 | 1,81 | 1,80 | 1,79 | 1,79 |
| | 7,94 | 5,72 | 4,82 | 4,31 | 3,99 | 3,75 | 3,59 | 3,45 | 3,35 | 3,26 | 3,18 | 3,12 | 3,02 | 2,94 | 2,83 | 2,75 | 2,67 | 2,58 | 2,53 | 2,46 | 2,42 | 2,37 | 2,33 | 2,31 | 2,31 |
| 23 | 4,28 | 3,42 | 3,03 | 2,80 | 2,64 | 2,53 | 2,45 | 2,38 | 2,33 | 2,28 | 2,24 | 2,21 | 2,14 | 2,10 | 2,04 | 2,00 | 1,96 | 1,91 | 1,88 | 1,84 | 1,81 | 1,79 | 1,77 | 1,76 | 1,76 |
| | 7,88 | 5,66 | 4,76 | 4,26 | 3,94 | 3,71 | 3,54 | 3,41 | 3,30 | 3,21 | 3,14 | 3,07 | 2,97 | 2,89 | 2,78 | 2,70 | 2,62 | 2,53 | 2,48 | 2,41 | 2,37 | 2,32 | 2,28 | 2,26 | 2,26 |

$V_1 = dk$ pembilang

| $V_2 = dk$ pembebut | 1 | 2 | 3 | 4 | 5 | 6 | 7 | 8 | 9 | 10 | 11 | 12 | 14 | 16 | 20 | 24 | 30 | 40 | 50 | 75 | 100 | 200 | 500 | ∞ |
|------------------------|------|------|------|------|------|------|------|------|------|------|------|------|------|------|------|------|------|------|------|------|------|------|------|----------|
| 24 | 4,26 | 3,43 | 3,01 | 2,78 | 2,62 | 2,51 | 2,43 | 2,36 | 2,30 | 2,26 | 2,22 | 2,18 | 2,13 | 2,09 | 2,02 | 1,98 | 1,94 | 1,89 | 1,86 | 1,82 | 1,80 | 1,76 | 1,74 | 1,73 |
| 25 | 7,82 | 5,61 | 4,72 | 4,22 | 3,90 | 3,67 | 3,50 | 3,35 | 3,25 | 3,17 | 3,09 | 3,03 | 2,93 | 2,85 | 2,74 | 2,66 | 2,58 | 2,49 | 2,44 | 2,36 | 2,33 | 2,27 | 2,23 | 2,21 |
| 26 | 4,24 | 3,28 | 2,90 | 2,76 | 2,60 | 2,49 | 2,41 | 2,34 | 2,28 | 2,24 | 2,20 | 2,16 | 2,11 | 2,06 | 2,00 | 1,95 | 1,92 | 1,87 | 1,84 | 1,80 | 1,77 | 1,74 | 1,72 | 1,71 |
| 27 | 7,77 | 5,57 | 4,68 | 4,18 | 3,86 | 3,63 | 3,46 | 3,32 | 3,21 | 3,13 | 3,05 | 2,99 | 2,89 | 2,81 | 2,70 | 2,62 | 2,54 | 2,45 | 2,40 | 2,32 | 2,29 | 2,23 | 2,19 | 2,17 |
| 28 | 4,22 | 3,37 | 2,89 | 2,74 | 2,59 | 2,47 | 2,39 | 2,32 | 2,27 | 2,22 | 2,18 | 2,15 | 2,10 | 2,05 | 1,99 | 1,95 | 1,90 | 1,85 | 1,82 | 1,78 | 1,76 | 1,72 | 1,70 | 1,69 |
| 29 | 7,72 | 5,53 | 4,61 | 4,14 | 3,82 | 3,59 | 3,42 | 3,29 | 3,17 | 3,09 | 3,02 | 2,96 | 2,86 | 2,77 | 2,66 | 2,58 | 2,50 | 2,41 | 2,36 | 2,28 | 2,25 | 2,19 | 2,15 | 2,13 |
| 30 | 4,21 | 3,35 | 2,86 | 2,72 | 2,57 | 2,46 | 2,37 | 2,30 | 2,25 | 2,20 | 2,16 | 2,13 | 2,08 | 2,03 | 1,97 | 1,93 | 1,88 | 1,84 | 1,80 | 1,75 | 1,74 | 1,71 | 1,68 | 1,67 |
| 31 | 7,68 | 5,49 | 4,60 | 4,11 | 3,79 | 3,56 | 3,39 | 3,26 | 3,14 | 3,06 | 2,98 | 2,93 | 2,83 | 2,74 | 2,63 | 2,55 | 2,47 | 2,38 | 2,33 | 2,25 | 2,21 | 2,16 | 2,12 | 2,10 |
| 32 | 4,20 | 3,34 | 2,95 | 2,71 | 2,56 | 2,44 | 2,35 | 2,29 | 2,24 | 2,19 | 2,15 | 2,12 | 2,06 | 2,02 | 1,96 | 1,91 | 1,87 | 1,81 | 1,78 | 1,75 | 1,72 | 1,69 | 1,67 | 1,65 |
| 33 | 7,64 | 5,45 | 4,57 | 4,07 | 3,76 | 3,53 | 3,36 | 3,23 | 3,11 | 3,03 | 2,95 | 2,90 | 2,80 | 2,71 | 2,60 | 2,52 | 2,44 | 2,35 | 2,30 | 2,22 | 2,18 | 2,13 | 2,09 | 2,06 |
| 34 | 4,18 | 3,33 | 2,93 | 2,70 | 2,54 | 2,43 | 2,35 | 2,28 | 2,22 | 2,18 | 2,14 | 2,10 | 2,05 | 2,00 | 1,94 | 1,90 | 1,85 | 1,80 | 1,77 | 1,73 | 1,71 | 1,68 | 1,65 | 1,64 |
| 35 | 7,60 | 5,52 | 4,54 | 4,04 | 3,73 | 3,50 | 3,33 | 3,20 | 3,09 | 3,00 | 2,92 | 2,87 | 2,77 | 2,68 | 2,57 | 2,49 | 2,41 | 2,32 | 2,27 | 2,18 | 2,15 | 2,10 | 2,06 | 2,03 |
| 36 | 4,17 | 3,32 | 2,92 | 2,69 | 2,53 | 2,42 | 2,34 | 2,27 | 2,21 | 2,16 | 2,12 | 2,09 | 2,04 | 1,99 | 1,93 | 1,89 | 1,84 | 1,79 | 1,75 | 1,72 | 1,69 | 1,66 | 1,64 | 1,62 |
| 37 | 7,56 | 5,39 | 4,51 | 4,02 | 3,70 | 3,47 | 3,30 | 3,17 | 3,06 | 2,98 | 2,90 | 2,84 | 2,74 | 2,66 | 2,56 | 2,47 | 2,38 | 2,30 | 2,24 | 2,16 | 2,12 | 2,07 | 2,03 | 2,01 |
| 38 | 4,15 | 3,30 | 2,90 | 2,67 | 2,51 | 2,40 | 2,32 | 2,25 | 2,19 | 2,14 | 2,10 | 2,07 | 2,02 | 1,97 | 1,91 | 1,86 | 1,82 | 1,75 | 1,74 | 1,69 | 1,67 | 1,64 | 1,61 | 1,59 |
| 39 | 7,50 | 5,34 | 4,46 | 3,97 | 3,66 | 3,42 | 3,25 | 3,12 | 3,01 | 2,94 | 2,86 | 2,81 | 2,70 | 2,62 | 2,51 | 2,42 | 2,34 | 2,25 | 2,20 | 2,12 | 2,08 | 2,02 | 1,98 | 1,95 |
| 40 | 4,13 | 3,28 | 2,88 | 2,65 | 2,49 | 2,38 | 2,30 | 2,23 | 2,17 | 2,12 | 2,08 | 2,05 | 2,00 | 1,95 | 1,89 | 1,84 | 1,80 | 1,74 | 1,71 | 1,67 | 1,64 | 1,61 | 1,59 | 1,57 |
| 41 | 7,44 | 5,29 | 4,42 | 3,93 | 3,61 | 3,37 | 3,21 | 3,08 | 2,97 | 2,89 | 2,82 | 2,76 | 2,66 | 2,58 | 2,47 | 2,38 | 2,30 | 2,22 | 2,15 | 2,08 | 2,04 | 1,98 | 1,94 | 1,91 |
| 42 | 4,11 | 3,26 | 2,80 | 2,63 | 2,48 | 2,36 | 2,28 | 2,21 | 2,15 | 2,10 | 2,06 | 2,03 | 1,99 | 1,93 | 1,87 | 1,82 | 1,78 | 1,72 | 1,69 | 1,65 | 1,62 | 1,59 | 1,56 | 1,55 |
| 43 | 7,39 | 5,25 | 4,38 | 3,89 | 3,58 | 3,35 | 3,18 | 3,04 | 2,94 | 2,86 | 2,78 | 2,72 | 2,62 | 2,54 | 2,43 | 2,35 | 2,26 | 2,17 | 2,12 | 2,04 | 2,00 | 1,94 | 1,90 | 1,87 |
| 44 | 4,10 | 3,25 | 2,85 | 2,62 | 2,46 | 2,35 | 2,26 | 2,19 | 2,14 | 2,09 | 2,05 | 2,02 | 1,96 | 1,92 | 1,85 | 1,80 | 1,75 | 1,70 | 1,67 | 1,63 | 1,60 | 1,57 | 1,54 | 1,53 |
| 45 | 7,35 | 5,21 | 4,34 | 3,86 | 3,54 | 3,32 | 3,15 | 3,02 | 2,91 | 2,82 | 2,75 | 2,69 | 2,59 | 2,51 | 2,40 | 2,32 | 2,22 | 2,14 | 2,08 | 2,00 | 1,97 | 1,91 | 1,85 | 1,84 |
| 46 | 4,08 | 3,23 | 2,84 | 2,61 | 2,45 | 2,31 | 2,25 | 2,18 | 2,12 | 2,07 | 2,04 | 2,00 | 1,95 | 1,90 | 1,84 | 1,79 | 1,74 | 1,69 | 1,66 | 1,61 | 1,59 | 1,55 | 1,53 | 1,51 |
| 47 | 7,31 | 5,18 | 4,31 | 3,83 | 3,51 | 3,29 | 3,12 | 2,99 | 2,88 | 2,80 | 2,73 | 2,66 | 2,56 | 2,49 | 2,37 | 2,29 | 2,20 | 2,11 | 2,05 | 1,97 | 1,94 | 1,88 | 1,84 | 1,81 |
| 48 | 4,07 | 3,22 | 2,83 | 2,59 | 2,44 | 2,32 | 2,24 | 2,17 | 2,11 | 2,06 | 2,02 | 1,99 | 1,94 | 1,89 | 1,82 | 1,78 | 1,73 | 1,68 | 1,65 | 1,60 | 1,57 | 1,54 | 1,51 | 1,49 |
| 49 | 7,27 | 5,15 | 4,29 | 3,80 | 3,49 | 3,26 | 3,10 | 2,96 | 2,86 | 2,77 | 2,70 | 2,64 | 2,54 | 2,46 | 2,35 | 2,26 | 2,17 | 2,09 | 2,02 | 1,94 | 1,91 | 1,85 | 1,80 | 1,78 |
| 50 | 4,06 | 3,21 | 2,82 | 2,58 | 2,43 | 2,31 | 2,23 | 2,16 | 2,10 | 2,05 | 2,01 | 1,98 | 1,92 | 1,88 | 1,81 | 1,76 | 1,72 | 1,65 | 1,63 | 1,58 | 1,56 | 1,52 | 1,50 | 1,48 |
| 51 | 7,24 | 5,12 | 4,26 | 3,78 | 3,46 | 3,24 | 3,07 | 2,94 | 2,84 | 2,75 | 2,68 | 2,62 | 2,52 | 2,44 | 2,32 | 2,24 | 2,15 | 2,05 | 2,00 | 1,92 | 1,88 | 1,82 | 1,78 | 1,75 |
| 52 | 4,05 | 3,20 | 2,81 | 2,57 | 2,42 | 2,30 | 2,22 | 2,14 | 2,09 | 2,04 | 2,00 | 1,97 | 1,91 | 1,87 | 1,80 | 1,75 | 1,71 | 1,65 | 1,62 | 1,57 | 1,54 | 1,51 | 1,48 | 1,46 |
| 53 | 7,21 | 5,10 | 4,24 | 3,76 | 3,44 | 3,22 | 3,05 | 2,92 | 2,82 | 2,73 | 2,66 | 2,60 | 2,50 | 2,42 | 2,30 | 2,22 | 2,13 | 2,03 | 1,98 | 1,90 | 1,86 | 1,80 | 1,76 | 1,72 |
| 54 | 4,04 | 3,19 | 2,80 | 2,56 | 2,41 | 2,30 | 2,21 | 2,14 | 2,08 | 2,03 | 1,99 | 1,95 | 1,90 | 1,86 | 1,79 | 1,74 | 1,70 | 1,64 | 1,61 | 1,56 | 1,53 | 1,50 | 1,47 | 1,45 |
| 55 | 7,19 | 5,08 | 4,22 | 3,74 | 3,42 | 3,20 | 3,01 | 2,90 | 2,80 | 2,71 | 2,64 | 2,58 | 2,48 | 2,40 | 2,28 | 2,20 | 2,11 | 2,02 | 1,96 | 1,88 | 1,84 | 1,78 | 1,73 | 1,70 |

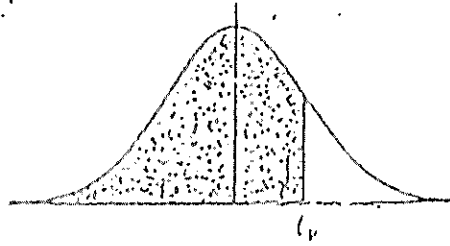
Tabel IV

TABEL NILAI-NILAI r PRODUCT MOMENT

| N | Signif | | N | Signif | | N | Signif | |
|----|--------|-------|----|--------|-------|------|--------|-------|
| | 5% | 1% | | 5% | 1% | | 5% | 1% |
| 3 | 0,997 | 0,999 | 26 | 0,388 | 0,496 | 55 | 0,266 | 0,345 |
| 4 | 0,950 | 0,990 | 27 | 0,381 | 0,487 | 60 | 0,254 | 0,330 |
| 5 | 0,878 | 0,959 | 28 | 0,374 | 0,478 | 65 | 0,244 | 0,317 |
| | | | 29 | 0,367 | 0,470 | 70 | 0,235 | 0,306 |
| 6 | 0,811 | 0,917 | 30 | 0,361 | 0,463 | 75 | 0,227 | 0,296 |
| 7 | 0,754 | 0,874 | | | | | | |
| 8 | 0,707 | 0,834 | 31 | 0,355 | 0,456 | 80 | 0,220 | 0,286 |
| 9 | 0,666 | 0,798 | 32 | 0,349 | 0,449 | 85 | 0,213 | 0,278 |
| 10 | 0,632 | 0,765 | 33 | 0,344 | 0,442 | 90 | 0,207 | 0,270 |
| | | | 34 | 0,339 | 0,436 | 95 | 0,202 | 0,263 |
| 11 | 0,602 | 0,735 | 35 | 0,334 | 0,430 | 100 | 0,195 | 0,256 |
| 12 | 0,576 | 0,708 | | | | | | |
| 13 | 0,553 | 0,684 | 36 | 0,329 | 0,424 | 125 | 0,176 | 0,230 |
| 14 | 0,532 | 0,661 | 37 | 0,325 | 0,418 | 150 | 0,159 | 0,210 |
| 15 | 0,514 | 0,641 | 38 | 0,320 | 0,413 | 175 | 0,148 | 0,194 |
| | | | 39 | 0,316 | 0,408 | 200 | 0,138 | 0,181 |
| 16 | 0,497 | 0,623 | 40 | 0,312 | 0,403 | 300 | 0,113 | 0,148 |
| 17 | 0,482 | 0,606 | | | | | | |
| 18 | 0,468 | 0,590 | 41 | 0,308 | 0,398 | 400 | 0,098 | 0,128 |
| 19 | 0,456 | 0,575 | 42 | 0,304 | 0,393 | 500 | 0,088 | 0,115 |
| 20 | 0,444 | 0,561 | 43 | 0,301 | 0,389 | | | |
| | | | 44 | 0,297 | 0,384 | 600 | 0,080 | 0,105 |
| 21 | 0,433 | 0,549 | 45 | 0,294 | 0,380 | 700 | 0,074 | 0,097 |
| 22 | 0,423 | 0,537 | | | | | | |
| 23 | 0,413 | 0,526 | 46 | 0,291 | 0,376 | 800 | 0,070 | 0,091 |
| 24 | 0,404 | 0,515 | 47 | 0,288 | 0,372 | 900 | 0,065 | 0,086 |
| 25 | 0,396 | 0,505 | 48 | 0,284 | 0,368 | | | |
| | | | 49 | 0,281 | 0,364 | 1000 | 0,062 | 0,081 |
| | | | 50 | 0,279 | 0,361 | | | |

Sumber: Hadi Sutrisno, Statistik: Yogyakarta, YFPF-UGM, 1986, h. 359.

Tabel V



DAFTAR G

Sifat Persentil
Jarak Distribusi t
 $V = dk$
Nilangan Dalam Daftar
Menyatakan (t_p)

| V | $t_{0,995}$ | $t_{0,99}$ | $t_{0,975}$ | $t_{0,95}$ | $t_{0,90}$ | $t_{0,85}$ | $t_{0,80}$ | $t_{0,75}$ | $t_{0,70}$ | $t_{0,65}$ |
|----|-------------|------------|-------------|------------|------------|------------|------------|------------|------------|------------|
| 1 | 63,66 | 31,82 | 12,71 | 6,31 | 3,08 | 1,876 | 1,000 | 0,727 | 0,525 | 0,158 |
| 2 | 9,92 | 6,96 | 4,30 | 2,92 | 1,89 | 1,061 | 0,816 | 0,617 | 0,289 | 0,142 |
| 3 | 5,84 | 4,54 | 3,18 | 2,35 | 1,64 | 0,975 | 0,765 | 0,581 | 0,277 | 0,137 |
| 4 | 4,60 | 3,75 | 2,78 | 2,13 | 1,55 | 0,941 | 0,741 | 0,569 | 0,271 | 0,134 |
| 5 | 4,03 | 3,36 | 2,57 | 2,02 | 1,48 | 0,920 | 0,727 | 0,559 | 0,267 | 0,132 |
| 6 | 3,71 | 3,14 | 2,45 | 1,94 | 1,44 | 0,906 | 0,718 | 0,553 | 0,265 | 0,131 |
| 7 | 3,50 | 3,00 | 2,36 | 1,90 | 1,42 | 0,896 | 0,713 | 0,549 | 0,263 | 0,130 |
| 8 | 3,36 | 2,90 | 2,31 | 1,86 | 1,40 | 0,889 | 0,706 | 0,546 | 0,262 | 0,130 |
| 9 | 3,25 | 2,82 | 2,26 | 1,83 | 1,38 | 0,883 | 0,701 | 0,543 | 0,261 | 0,129 |
| 10 | 3,17 | 2,76 | 2,23 | 1,81 | 1,37 | 0,879 | 0,700 | 0,542 | 0,260 | 0,129 |
| 11 | 3,11 | 2,72 | 2,20 | 1,80 | 1,36 | 0,876 | 0,697 | 0,540 | 0,260 | 0,129 |
| 12 | 3,06 | 2,68 | 2,18 | 1,78 | 1,36 | 0,873 | 0,695 | 0,539 | 0,259 | 0,128 |
| 13 | 3,01 | 2,66 | 2,16 | 1,77 | 1,35 | 0,870 | 0,694 | 0,538 | 0,259 | 0,128 |
| 14 | 2,98 | 2,62 | 2,14 | 1,76 | 1,34 | 0,868 | 0,692 | 0,537 | 0,258 | 0,128 |
| 15 | 2,95 | 2,60 | 2,13 | 1,75 | 1,34 | 0,866 | 0,691 | 0,536 | 0,258 | 0,128 |
| 16 | 2,92 | 2,58 | 2,12 | 1,75 | 1,34 | 0,865 | 0,690 | 0,535 | 0,258 | 0,128 |
| 17 | 2,90 | 2,57 | 2,11 | 1,74 | 1,33 | 0,863 | 0,689 | 0,534 | 0,257 | 0,128 |
| 18 | 2,88 | 2,55 | 2,10 | 1,73 | 1,33 | 0,862 | 0,688 | 0,534 | 0,257 | 0,127 |
| 19 | 2,86 | 2,54 | 2,09 | 1,73 | 1,33 | 0,861 | 0,688 | 0,533 | 0,257 | 0,127 |
| 20 | 2,84 | 2,53 | 2,09 | 1,72 | 1,32 | 0,860 | 0,687 | 0,533 | 0,257 | 0,127 |
| 21 | 2,83 | 2,52 | 2,08 | 1,72 | 1,32 | 0,859 | 0,686 | 0,532 | 0,257 | 0,127 |
| 22 | 2,82 | 2,51 | 2,07 | 1,72 | 1,32 | 0,858 | 0,686 | 0,532 | 0,256 | 0,127 |
| 23 | 2,81 | 2,50 | 2,07 | 1,71 | 1,32 | 0,858 | 0,685 | 0,532 | 0,256 | 0,127 |
| 24 | 2,80 | 2,49 | 2,06 | 1,71 | 1,32 | 0,857 | 0,685 | 0,531 | 0,256 | 0,127 |
| 25 | 2,79 | 2,48 | 2,06 | 1,71 | 1,32 | 0,856 | 0,684 | 0,531 | 0,256 | 0,127 |
| 26 | 2,78 | 2,48 | 2,06 | 1,71 | 1,32 | 0,856 | 0,684 | 0,531 | 0,256 | 0,127 |
| 27 | 2,77 | 2,47 | 2,05 | 1,70 | 1,31 | 0,855 | 0,684 | 0,531 | 0,256 | 0,127 |
| 28 | 2,76 | 2,47 | 2,05 | 1,70 | 1,31 | 0,855 | 0,683 | 0,530 | 0,256 | 0,127 |
| 29 | 2,76 | 2,46 | 2,04 | 1,70 | 1,31 | 0,854 | 0,683 | 0,530 | 0,256 | 0,127 |
| 30 | 2,75 | 2,46 | 2,04 | 1,70 | 1,31 | 0,854 | 0,683 | 0,530 | 0,256 | 0,127 |
| 31 | 2,70 | 2,42 | 2,02 | 1,68 | 1,30 | 0,851 | 0,681 | 0,529 | 0,255 | 0,126 |
| 32 | 2,66 | 2,39 | 2,00 | 1,67 | 1,30 | 0,848 | 0,679 | 0,527 | 0,254 | 0,126 |
| 33 | 2,62 | 2,36 | 1,98 | 1,66 | 1,29 | 0,845 | 0,677 | 0,526 | 0,254 | 0,126 |
| 34 | 2,58 | 2,33 | 1,96 | 1,64 | 1,28 | 0,842 | 0,674 | 0,524 | 0,253 | 0,126 |

umber : Statistical Table for Biological, Agricultural and Medical Research, Fisher, R.A. dan Yates, F.,
Table III, Oliver & Boyd Ltd, Edinburgh.

SURAT KETERANGAN RISET

No. 0066/PRPM/X/01


Sehubungan dengan surat Bapak dari Universitas Darma Persada No. 009/RISET/FE-UNSADA/X/2001 Tanggal 01 Oktober 2001 bersama ini kami memberitahukan bahwa :

Nama : Imam Santoso
NIM : 95440011
Program : Strata Satu (S.1)
Semester : XIII (tigabelas)
Jurusan : Akuntansi
Fakultas : Ekonomi

Telah melakukan riset di Pusat Referensi Pasar Modal mulai Tanggal 01 Oktober 2001, dalam rangka penyelesaian tugas skripsi.

Demikian agar Bapak maklum.

Jakarta, 10 Oktober 2001


Farida A. Effendy
Manager