

**ANALISIS PREDIKTIF EARNINGS DAN CASH FLOW
OPERATING DALAM MEMREDIKSI FUTURE CASH FLOW
OPERATING PADA PERUSAHAAN MANUFAKTUR YANG
TERDAFTAR DI BURSA EFEK INDONESIA (2010-2011)**

SKRIPSI

**Diajukan Untuk Memenuhi Salah Satu Tugas Akademika Dan
Melengkapi Sebagian Dari Syarat-syarat Guna Mencapai
Gelar Sarjana Ekonomi Jurusan Akuntansi**

Oleh

INTAN AYUNINGTYAS DIAH MEGASARI

2008420009



**FAKULTAS EKONOMI
UNIVERSITAS DARMA PERSADA
JAKARTA
2013**

LEMBAR PERNYATAAN

Yang bertandatangan di bawah ini :

Nama : Intan Ayuningtyas Diah Megasari

NIM : 2008420009

Jurusan/Peminatan : Akuntansi/Keuangan

Dengan ini menyatakan bahwa karya tulis dengan judul **ANALISIS PREDIKTIF EARNINGS DAN CASH FLOW OPERATING DALAM MEMREDIKSIFUTURE CASH FLOW OPERATINGPADA PERUSAHAAN MANUFAKTUR YANG TERDAFTAR DI BURSA EFEK INDONESIA (2010-2011)** yang dibimbing oleh Ahmad Basid H, SE, Msi adalah benar merupakan hasil karya sendiri dan bukan merupakan jiplakan maupun mencopy sebagian dari hasil karya orang lain.

Apabila dikemudian hari ternyata ditemukan ketidaksesuaian dengan pernyataan ini, maka saya bersedia mempertanggungjawabkan.

Demikian pernyataan ini saya buat dengan sesungguhnya di Jakarta pada tanggal 14 Agustus 2013

Yang menyatakan



Intan Ayuningtyas Diah Megasari

LEMBAR PERSETUJUAN SKRIPSI

Yang bertandatangan di bawah ini :

Nama : Intan Ayuningtyas Diah Megasari

NIM : 2008420009

Jurusan : Akuntansi

Perminatan : Keuangan

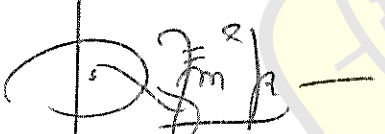
Judul Skripsi : **ANALISIS PREDIKTIF EARNINGS DAN CASH FLOW OPERATING DALAM MEMPREDIKSI FUTURE CASH FLOW OPERATING PADA PERUSAHAAN MANUFAKTUR YANG TERDAFTAR DI BURSA EFEK INDONESIA (2010-2011)**

Telah diperiksa dan disetujui untuk diajukan dalam sidang Ujian Skripsi Sarjana tanggal 16 Agustus 2013

Jakarta, 14 Agustus 2013


Mengetahui,

Ketua Jurusan Akuntansi



(Atik Isniawati, SE, Ak.M.si)

Pembimbing



(Ahmad Basid H, SE, Msi)

LEMBAR PENGESAHAN SKRIPSI

Yang bertandatangan di bawah ini :




Nama : Intan Ayuningtyas Diah Megasari
NIM : 2008420009
Jurusan/Peminatan : Akuntansi
Judul Skripsi : **ANALISIS PREDIKTIF EARNINGS DAN CASH FLOW OPERATINGDALAM MEMPREDIKSI FUTURE CASH FLOW OPERATINGPADA PERUSAHAAN MANUFAKTUR YANG TERDAFTAR DI BURSA EFEK INDONESIA (2010-2011)**

Telah diperiksa dikaji dan diujikan dalam sidang Ujian Skripsi Sarjana tanggal 16 Agustus 2013 dengan hasil lulus.

Jakarta, 14 Agustus 2013
Ketua Jurusan Akuntansi


(Atik Isniawati, SE, Ak.M.si)

PANITIA PENGUJI SKRIPSI

	Nama Penguji	Jabatan menguji	Tandatangan
1	Ahmad Basid H, SE, Msi	Ketua penguji	
2	Dra. Sri Ari Wahyuningsih, MM	Anggota penguji	
3	Dr. Muhammad Yusuf, SE, MM	Anggota penguji	

Dekan Fakultas Ekonomi


(Jombrik, SE, MM)

ABSTRAK

Nama : Intan Ayuningtyas Diah Megasari, **NIM :** 2008420009, **Judul :** ANALISIS PREDIKTIF EARNINGS DAN CASH FLOW OPERATING DALAM MEMREDIKSI FUTURE CASH FLOW OPERATING PADA PERUSAHAAN MANUFAKTUR YANG TERDAFTAR DI BURSA EFEK INDONESIA (2010-2011)

Jumlah Hal : 49

Skripsi ini meneliti tentang analisis laba dan arus kas operasi terhadap arus kas operasi masa depan. Adapun objek penelitian yang digunakan oleh penulis adalah 40 perusahaan manufaktur yang terdaftar di Bursa Efek Indonesia tahun 2010-2011.

Metode analisis yang digunakan dalam penelitian ini adalah statistik deskriptif, Uji Multikolinieritas, Uji Otokorelasi, Analisis regresi linear berganda, Uji parsial (uji t), Uji Simultan (uji F), dan Perhitungan koefisien determinasi (*Adjusted R²*). Dari hasil analisis regresi linear berganda memperoleh persamaan sebagai berikut : $Y = -37966,830 + 0,630X_1 + 0,866X_2 + e$. Uji parsial (uji t) menunjukkan $t_{hitung} 7.035 < t_{tabel} 2.02$ artinya H_0 diterima sehingga laba berpengaruh terhadap arus kas operasi masa depan sedangkan arus kas operasi menunjukkan $t_{hitung} 9.957 > t_{tabel} 2.02$ artinya H_0 diterima sehingga ada pengaruh signifikan terhadap arus kas operasi masa depan. Uji simultan (uji F) menghasilkan $F_{hitung} 248.228 > F_{tabel} 3.23$ maka H_0 diterima artinya laba dan arus kas operasi berpengaruh terhadap arus kas operasi masa depan. Koefisien determinasi (*Adjusted R²*) menunjukkan 0.927 yang artinya 92,7% dapat dijelaskan oleh laba dan arus kas operasi sedangkan 7.3% dijelaskan oleh faktor lain.

Kata Kunci : *Earnings, Cash Flow Operating, Future Cash Flow Operating*

KATA PENGANTAR

Alhamdulillah, segala puji syukur penulis panjatkan ke hadirat ALLAH SWT atas rahmat dan hidayah-Nya sehingga penulis dapat menyelesaikan skripsi yang berjudul “Analisis *Earnings* dan *Cash Flow Operating* Terhadap *Future Cash Flow Operating* Pada Perusahaan Manufaktur Yang Terdaftar di Bursa Efek Indonesia (2010-2011)”. Skripsi ini disusun untuk memenuhi salah satu persyaratan guna mencapai gelar Sarjana Ekonomi di Universitas Darma Persada.

Penelitian dan penyelesaian skripsi ini tidak terlepas dari bantuan dan dukungan dari berbagai pihak yang sangat berharga bagi penulis. Oleh karena itu, penulis mengucapkan terima kasih dan penghargaan yang sebesar-besarnya kepada :

1. Bapak, Ibu, kakak-kakak, adik-adikku dan keluargakuyang selalu memberi dukungan, perhatian, kasih sayang serta doa yang tak pernah putus kepada penulis.
2. Bapak Ahmad Basid, SE, Msi selaku pembimbing skripsi yang bersedia meluangkan waktu dan memberikan bimbingan, arahan, dan saran-saran yang sangat membantu penulis dalam penyusunan skripsi ini.
3. Dekan serta para Dosen Fakultas Ekonomi yang telah mendidik, membimbing, serta memberikan bekal ilmu pengetahuan yang tak ternilai selama masa pendidikan di Universitas Darma Persada.

Penulis menyadari bahwa skripsi ini jauh dari sempurna dan banyak kelemahan yang disebabkan oleh keterbatasan pengetahuan, pengalaman dan kemampuan penulis. Untuk itu penulis sangat mengharapkan saran dan kritik yang membangun dari berbagai pihak. Akhir kata, penulis berharap semoga skripsi ini dapat diterima dan bermanfaat dengan baik.

Jakarta, 14 Agustus 2013




DAFTAR ISI

LEMBAR PERNYATAAN.....	i
LEMBAR PERSETUJUAN SKRIPSI.....	ii
LEMBAR PENGESAHAN SKRIPSI.....	iii
ABSTRAK.....	iv
KATA PENGANTAR.....	v
DAFTAR ISI.....	vii
DAFTAR TABEL.....	ix
DAFTAR GAMBAR.....	x
DAFTAR LAMPIRAN.....	xi
BAB I PENDAHULUAN.....	1
A. Latar Belakang Masalah.....	1
B. Perumusan Masalah.....	5
C. Tujuan dan Kegunaan Penelitian.....	5
D. Sistematika Penulisan.....	6
BAB II LANDASAN TEORI.....	8
A. Laporan Keuangan.....	8
1. Pengertian dan Tujuan Laporan Keuangan.....	8
2. Karakteristik Kualitatif Laporan Keuangan.....	11
B. Laba.....	13
1. Karakteristik Laba.....	13
2. Tujuan Pelaporan Laba.....	15
3. Pengukuran Laba.....	16
4. Laba Sebagai Prediktor Arus Kas Masa Depan.....	16
C. Arus Kas.....	17
1. Tujuan Penyajian Arus Kas.....	17
2. Komponen Arus Kas.....	19
3. Metode Pelaporan Arus Kas.....	20
4. Arus Kas Sebagai Prediktor Arus Kas Masa Depan.....	21
D. Kerangka Berfikir.....	22
E. Hipotesis.....	25
BAB III METODE PENELITIAN.....	26

A.	Definisi Variabel Operasional	26
1.	Variabel Dependen	26
2.	Variabel Independen	27
3.	Jenis dan Sumber Data yang Digunakan	28
4.	Pengumpulan Data	28
5.	Analisis Data	29
6.	Uji Asumsi Klasik	29
BAB IV ANALISIS DAN PEMBAHASAN		32
A.	Deskripsi Obyek Penelitian	32
B.	Analisis Data	34
1.	Statistik Deskriptif	34
2.	Analisis Regresi Linear Berganda	36
3.	Uji Normalitas	37
4.	Uji Multikolinearitas	37
5.	Uji Partial (Uji t)	39
6.	Uji Autokorelasi	41
7.	Uji Simultan (F)	43
BAB V PENUTUP		45
A.	Kesimpulan	45
B.	Keterbatasan Penelitian	45
C.	Saran untuk Penelitian Selanjutnya	46
DAFTAR PUSTAKA		
LAMPIRAN		
RIWAYAT HIDUP		

DAFTAR TABEL

Tabel 4.1 Sampel Perusahaan	33
Tabel 4.2 Statistik Deskriptif	35
Tabel 4.3 Koefisien Korelasi	36
Tabel 4.4 Koefisien Multikolinearitas	38
Tabel 4.5 Otokorelasi	41
Tabel 4.6 Durbin Watson	42
Tabel 4.7 Anova.....	43



DAFTAR GAMBAR

Gambar 2.1	Kerangka Pemikiran	23
Gambar 4.1	Kurva Uji t (X_1 terhadap Y)	39
Gambar 4.2	Kurva Uji t (X_2 terhadap Y)	40
Gambar 4.3	Kurva Uji F	44



DAFTAR LAMPIRAN

- Lampiran 1 Laporan Laba, Arus Kas Operasi Dan Arus Kas Operasi Masa Depan Perusahaan Perusahaan Manufaktur
- Lampiran 2 Tabel Statistik Deskriptif
Tabel Korelasi
- Lampiran 3 Tabel Otokorelasi
Tabel Kolinearitas
- Lampiran 4 Tabel Residual
Tabel Koefisien Korelasi
- Lampiran 5 Tabel Multikolinearitas
Tabel ANOVA
- Lampiran 6 Grafik Histogram CFCO
- Lampiran 7 Grafik P-Plot Residual CFCO
- Lampiran 8 Gambar Scatterplot CFCO
- Lampiran 9 Tabel t
- Lampiran 10 Tabel F
- Lampiran 7 Kartu Bimbingan Skripsi

BAB I

PENDAHULUAN

A. Latar Belakang Masalah

Keadaan suatu negara ditentukan oleh perubahan kondisi dan situasi sosial, perekonomian, politik, dan faktor lain yang secara langsung maupun tidak langsung mempengaruhi dunia usaha. Salah satu cara mengurangi ketidakpastian adalah dengan prediksi. Prediksi merupakan studi terhadap data historis untuk menemukan hubungan kecenderungan, dan pola yang sistematis yang dapat memberikan gambaran tentang masa depan. Dalam hal ini digunakanlah laporan keuangan sebagai data historis dalam memprediksi ketidakpastian tersebut (Hanafi, 2005).

Pelaporan keuangan merupakan salah satu bentuk pertanggung-jawaban manajemen dalam pengelolaan sumber daya perusahaan terhadap berbagai pihak yang terkait dengan perusahaan.

Laporan keuangan juga sebagai alat yang sangat penting memperoleh informasi sehubungan dengan posisi keuangan dalam hasil – hasil yang telah dicapai oleh perusahaan yang bersangkutan (Munawir, 2010).

Informasi laba dalam hal ini adalah laba sesudah pajak *Earnings After Tax* (EAT) sebagai bagian dari informasi akuntansi yang tercerminal dalam laporan keuangan perusahaan, pada umumnya digunakan sebagai suatu alat untuk mengukur kinerja manajemen dalam suatu periode tertentu. Semakin besar laba maka kinerja perusahaan akan dinilai semakin baik sehingga akan mempengaruhi

keputusan investasi yang dilakukan investor. Laba tersebut dibagi ke dalam dua kategori yaitu laba positif (laba bersih) yaitu saat perusahaan melaporkan adanya laba dan laba negatif (rugi bersih) dimana kondisi perusahaan dalam keadaan merugi seperti dapat dilihat dalam laporan laba rugi perusahaan.

Keputusan investasi akan dilakukan investor apabila mereka menganggap bahwa prospek dari suatu investasi akan menguntungkan, karena masa yang akan datang penuh dengan ketidakpastian. Oleh karena itu investor melakukan analisis mengenai prospek perusahaan tersebut melalui kinerja yang dilihat dari laba yang tercantum di laporan keuangan yang dipublikasikannya. Selain itu disebutkan bahwa informasi laba berfungsi untuk menilai kinerja manajemen, membantu memperkirakan kemampuan laba dalam jangka panjang, dan memprediksi laba di masa depan.

Parameter kinerja perusahaan yang mendapat perhatian utama dari investor dan kreditur adalah laba dan arus kas. Pada saat dihadapkan pada dua ukuran kinerja akuntansi keuangan tersebut, investor dan kreditur harus yakin bahwa ukuran kinerja yang menjadi fokus perhatian mereka adalah ukuran kinerja yang mampu menggambarkan kondisi ekonomi perusahaan dan menyediakan sebuah dasar bagi peramalan aliran kas masa depan suatu saham yang bisa diukur dengan menggunakan harga atau return saham (*market value*) serta prospek pertumbuhan di masa depan dengan lebih baik. Investor dan kreditur berkepentingan untuk mengetahui informasi yang lebih superior dan lebih bermanfaat untuk mengevaluasi kinerja perusahaan pada suatu saat tertentu. Faktor kerangka ekonomis yang dihadapi harus dipertimbangkan oleh perusahaan.

Oleh karena itu, investor dan kreditur perlu mempertimbangkan karakteristik keuangan setiap perusahaan. Saat ini hasil empiris yang ditemukan di US yang mendukung pernyataan FASB bahwa laba menyediakan informasi yang lebih baik dalam menilai arus kas masa depan dibanding arus kas itu sendiri, mungkin tidak dapat diaplikasikan di Indonesia.

Menurut Syafriadi (2000) laporan keuangan khususnya neraca dan laporan laba/rugi masih diyakini sebagai alat yang andal bagi para pemakainya untuk mengurangi resiko ketidakpastian dalam pengambilan keputusan-keputusan ekonomi. Namun demikian, khusus laporan laba/rugi sampai saat ini masih terdapat kontradiksi atas kesimpulan yang dihasilkan berkaitan dengan manfaat isi informasi yang dikandungnya.

Dijelaskan oleh Fitriastuti (2004), bahwa informasi arus kas juga memungkinkan para pemakai laporan keuangan mengembangkan model untuk menilai dan membandingkan nilai sekarang dari arus kas masa depan dari berbagai perusahaan. Beberapa penelitian telah menunjukkan kemampuan arus kas dalam memprediksi arus kas operasi dimasa depan.

Menurut Kusuma (2003), menjelaskan bahwa metode langsung dan tidak langsung ini dianggap dapat menghasilkan informasi yang berguna dalam mengestimasi arus kas masa depan yang tidak dapat dihasilkan dengan metode tidak langsung.

Penelitian di Indonesia yang dilakukan oleh Haryadi (2002), menunjukkan kekuatan prediksi metode arus kas langsung secara tidak signifikan

lebih besar daripada metode arus kas tidak langsung dalam memprediksi arus kas masa depan.

Menurut hasil dalam penelitian Syafriadi (2000) ditunjukkan bahwa komponen akrual total dan kas dari laba mempunyai kandungan informasi inkremental melebihi laba itu sendiri dan bahwa komponen akrual total dari laba mempunyai kandungan informasi inkremental melebihi komponen kas.

Berbeda dengan penelitian Dahler dan Febrianto (2006) yang menggunakan sampel perusahaan non finansial publik yang terdaftar di Bursa Efek Indonesia, maka penelitian ini menggunakan sampel perusahaan manufaktur yang terdaftar di Bursa Efek Indonesia dari tahun 2010 sampai dengan tahun 2011. Selain itu penelitian ini menggunakan variabel dependen arus kas operasi dengan mengukurnya terlebih dahulu, penelitian ini menggunakan variabel arus kas yang sudah disajikan dalam laporan arus kas perusahaan selama periode penelitian.

Berdasarkan hasil uraian diatas, beberapa penelitian tersebut dilakukan untuk menguji apakah penelitian yang telah dilakukan sebelumnya masih relevan dengan kondisi perekonomian sekarang atau tidak. Selain itu, penelitian ini bertujuan untuk mengetahui sejauh mana pengaruh laba dan arus kas dalam memprediksi arus kas masa depan. Maka disusunlah penelitian yang berjudul **"ANALISIS PREDIKTIF EARNINGS DAN CASH FLOWS OPERATION DALAM MEMREDIKSI FUTURE CASH FLOWS OPERATION PADA PERUSAHAAN MANUFAKTUR YANG TERDAFTAR DI BURSA EFEK INDONESIA (2010-2011)"**

B. Perumusan Masalah

Dalam sumber penelitian berdasarkan judul penulis "Kemampuan Prediktif Earnings Dan Arus Kas Operasi Dalam Memprediksi Arus Kas Operasi Di Masa Depan", maka dapat dirumuskan masalah yang akan diteliti sebagai berikut:

1. Apakah laba mempunyai pengaruh dalam memprediksi arus kas operasi masa depan?
2. Apakah arus kas operasi mempunyai pengaruh dalam memprediksi arus kas operasi masa depan?

C. Tujuan dan Kegunaan Penelitian

Secara umum penelitian ini bertujuan untuk memperoleh bukti empiris mengenai pelaporan arus kas dan laba perusahaan dalam menganalisis arus kas operasi di masa depan. Tujuan khususnya adalah sebagai berikut:

1. Untuk mendapatkan bukti empiris mengenai laba dalam menganalisis arus kas operasi di masa depan.
2. Untuk mendapatkan bukti empiris mengenai arus kas dalam menganalisis arus kas operasi masa depan.

Penelitian ini secara teoritis diharapkan dapat memberikan manfaat antara lain:

1. Bagi penulis, dapat menambah ilmu pengetahuan, wawasan serta pemahaman penulis mengenai operasi arus kas dan laba perusahaan terhadap arus kas operasi di masa depan perusahaan.
2. Bagi investor dan analis, dapat digunakan sebagai sumber informasi yang penting dalam pengambilan keputusan investasi yang akan dilakukan serta keputusan penting lainnya yang berkaitan dengan arus kas operasi masa depan.
3. Bagi manajemen perusahaan, bagi manajemen perusahaan diharapkan dapat digunakan sebagai bahan masukan dan saran bagi pihak perusahaan supaya perusahaan dapat menghasilkan sumber pelaporan keuangan yang lebih baik di masa depan.
4. Bagi umum, diharapkan dapat menambah informasi dan pemikiran dalam pengembangan ilmu ekonomi khususnya pada bidang Akuntansi dan Manajemen di Indonesia. Serta sebagai salah satu bahan referensi keilmuan untuk penelitian yang sama bagi para peneliti muda, baik penelitian yang bersifat akademik maupun non-akademik.

D. Sistematika Penulisan

Penelitian ini terdiri dari lima bab, dan sistematika penulisannya adalah sebagai berikut:

BAB I PENDAHULUAN

Meyajikan latar belakang masalah, perumusan masalah, menjelaskantujuan dan kegunaan penelitian, serta penjabaran sistematika penulisan.

BAB II LANDASAN TEORI

Menyajikan landasan teori.Menjelaskan teori-teori mengenai arus kas, laba positif dan laba negatif. Kerangka berfikir, serta hipotesis yang akan diuji dalam penelitian ini.

BAB III METODE PENELITIAN

Menjelaskan mengenai metode penelitian yang digunakan. Menguraikan tentang variabel penelitian dan definisi operasional, penentuan sampel, jenis dan sumber data, dan metode analisis yang digunakan.

BAB IV ANALISA DAN PEMBAHASAN

Berisi tentang hasil dan pembahasan. Bab ini meliputi deskripsi objek penelitian, analisis data yang digunakan, serta pembahasannya.

BAB V KESIMPULAN DAN SARAN

Merupakan bab penutup yang berisi kesimpulan yang diperoleh dari hasil penelitian ini, keterbatasan penelitian, serta saran-saran yang berkaitan dengan kesimpulan yang diperoleh.