

LAMPIRAN

Lampiran 1 Daftar 45 Perusahaan LQ45 Tahun 2024

No.	Nama Perusahaan	Kode
1	Ace Hardware Indonesia Tbk	ACES
2	Adaro Energy Indonesia Tbk	ADRO
3	AKR Corporindo Tbk	AKRA
4	Amman Mineral Internasional Tbk	AMMN
5	Sumber Alfaria Trijaya Tbk (Alfamart)	AMRT
6	Aneka Tambang Tbk	ANTM
7	Bank Jago Tbk	ARTO
8	Astra International Tbk	ASII
9	Bank Central Asia Tbk	BBCA
10	Bank Negara Indonesia (Persero) Tbk	BBNI
11	Bank Rakyat Indonesia (Persero) Tbk	BBRI
12	Bank Tabungan Negara (Persero) Tbk	BBTN
13	Bank Mandiri (Persero) Tbk	BMRI
14	Bank Syariah Indonesia Tbk	BRIS
15	Barito Pacific Tbk	BRPT
16	Bukalapak.com Tbk	BUKA
17	Charoen Pokphand Indonesia Tbk	CPIN
18	Surya Esa Perkasa Tbk	ESSA
19	XL Axiata Tbk	EXCL
20	Gudang Garam Tbk	GGRM
21	GoTo Gojek Tokopedia Tbk	GOTO
22	Harum Energy Tbk	HRUM
23	Indofood CBP Sukses Makmur Tbk	ICBP
24	Vale Indonesia Tbk	INCO
25	Indofood Sukses Makmur Tbk	INDF
26	Indah Kiat Pulp & Paper Tbk	INKP
27	Indocement Tunggul Prakarsa Tbk	INTP
28	Indosat Tbk	ISAT
29	Indo Tambangraya Megah Tbk	ITMG
30	Jasa Marga (Persero) Tbk	JSMR

No.	Nama Perusahaan	Kode
31	Kalbe Farma Tbk	KLBF
32	Mitra Adiperkasa Tbk	MAPI
33	Merdeka Battery Materials Tbk	MBMA
34	Merdeka Copper Gold Tbk	MDKA
35	Medco Energi Internasional Tbk	MEDC
36	Dayamitra Telekomunikasi Tbk (Mitratel)	MTEL
37	Perusahaan Gas Negara Tbk	PGAS
38	Pertamina Geothermal Energy Tbk	PGEO
39	Bukit Asam Tbk	PTBA
40	Industri Jamu dan Farmasi Sido Muncul Tbk	SIDO
41	Semen Indonesia (Persero) Tbk	SMGR
42	Telkom Indonesia (Persero) Tbk	TLKM
43	Sarana Menara Nusantara Tbk	TOWR
44	United Tractors Tbk	UNTR
45	Unilever Indonesia Tbk	UNVR

Sumber : Data diolah peneliti, 2025.

Lampiran 2 Tabulasi Sampel

NO	KODE PERUSAHAAN	KUARTAL	DPR	DER	CA	PBV
1	ACES	1	2,62	0,20	0,00	2,27
		2	1,47	0,37	0,00	2,46
		3	0,61	0,25	0,00	2,56
		4	0,60	0,26	0,00	2,08
2	AKRA	1	1,43	1,07	0,00	2,20
		2	0,91	1,01	0,00	2,21
		3	1,27	1,22	0,00	2,36
		4	0,82	1,26	0,00	1,54
3	AMMN	1	0,01	1,07	0,06	2,43
		2	3,00	1,02	0,03	3,00
		3	1,26	1,03	0,03	1,26
		4	1,20	1,12	0,00	1,20
4	AMRT	1	7,24	1,44	0,00	7,24
		2	7,05	1,17	0,00	7,05
		3	7,82	1,18	0,00	7,82
		4	6,57	1,19	0,00	6,57
5	ANTM	1	1,13	0,31	0,01	1,13
		2	1,01	0,32	0,01	1,01
		3	1,17	0,35	0,01	1,17
		4	1,14	0,38	0,01	1,14
6	ARTO	1	4,31	1,66	0,09	4,31
		2	3,87	1,85	0,09	3,87
		3	4,87	2,15	1,14	4,87
		4	3,75	3,75	0,07	3,75
7	ASII	1	0,72	0,72	0,00	0,72
		2	0,70	0,70	0,00	0,70
		3	0,77	0,77	0,00	0,77
		4	0,74	0,74	0,00	0,74
8	BBCA	1	6,35	5,10	0,01	5,10
		2	5,92	4,74	0,01	4,74
		3	5,60	4,65	0,01	4,65
		4	5,51	4,31	0,02	4,31

NO	KODE PERUSAHAAN	KUARTAL	DPR	DER	CA	PBV
9	BBNI	1	7,13	1,35	0,01	1,35
		2	6,96	1,03	0,01	1,03
		3	6,59	1,13	0,01	1,13
		4	6,76	0,89	0,02	0,89
10	BBRI	1	6,65	2,81	0,00	2,81
		2	6,34	2,05	0,02	2,05
		3	5,95	2,08	0,02	2,08
		4	6,17	1,82	0,01	1,82
11	BMRI	1	8,05	1,24	0,00	1,24
		2	8,00	1,03	0,00	1,03
		3	0,72	1,10	0,00	1,10
		4	0,54	0,87	0,00	0,87
12	BRIS	1	0,00	0,46	0,03	0,46
		2	0,25	0,44	0,05	0,44
		3	0,17	0,50	0,05	0,50
		4	0,12	0,42	0,07	0,42
13	CPIN	1	0,00	3,09	0,00	3,09
		2	0,28	2,94	0,00	2,94
		3	0,21	2,66	0,00	2,66
		4	0,13	2,58	0,00	2,58
14	EXCL	1	1,00	1,03	0,01	1,03
		2	0,53	1,01	0,01	1,01
		3	0,41	1,12	0,01	1,12
		4	0,35	1,08	0,01	1,08
15	GGRM	1	0,00	0,62	0,02	0,62
		2	2,49	0,56	0,02	0,56
		3	2,33	0,49	0,02	0,49
		4	2,35	0,41	0,02	0,41
16	ICBP	1	0,10	2,05	0,08	2,05
		2	0,69	1,85	0,05	1,85
		3	0,35	2,12	0,03	2,12
		4	0,42	1,99	0,03	1,99
17	INDF	1	0,07	0,52	0,05	0,52
		2	0,63	0,50	0,03	0,50
		3	0,32	0,57	0,02	0,57
		4	0,33	0,62	0,02	0,62

NO	KODE PERUSAHAAN	KUARTAL	DPR	DER	CA	PBV
18	INTP	1	0,00	1,50	0,01	1,50
		2	0,71	1,28	0,00	1,28
		3	0,29	1,18	0,00	1,18
		4	0,15	1,27	0,01	1,27
19	ISAT	1	0,08	0,64	0,01	0,64
		2	0,78	0,63	0,00	0,63
		3	0,56	0,62	0,00	0,62
		4	0,44	0,54	0,00	0,54
20	JSMR	1	0,00	0,51	0,01	0,51
		2	0,10	0,47	0,01	0,47
		3	0,08	0,35	0,01	0,35
		4	0,08	0,31	0,00	0,31
21	KLBF	1	0,00	2,81	0,07	2,81
		2	0,97	3,04	0,01	3,04
		3	0,74	3,38	0,12	3,38
		4	0,55	2,58	0,07	2,58
22	MAPI	1	0,33	2,32	0,03	2,32
		2	0,16	1,82	0,01	1,82
		3	0,10	2,10	0,01	2,10
		4	0,08	1,55	0,01	1,55
23	MTEL	1	2,40	1,45	0,01	1,45
		2	1,66	1,62	0,00	1,62
		3	0,98	1,59	0,00	1,59
		4	0,84	1,63	0,01	1,63
24	PTBA	1	0,00	1,31	0,02	1,31
		2	6,19	0,97	0,02	1,45
		3	3,90	0,97	0,02	1,74
		4	2,47	0,85	0,02	1,33
25	SIDO	1	1,77	0,12	0,06	4,64
		2	1,13	0,10	0,01	6,50
		3	0,89	0,08	0,00	5,32
		4	6,24	0,13	0,00	4,90
26	SMGR	1	0,00	0,63	0,00	0,77
		2	3,37	0,59	0,00	0,50
		3	2,29	0,60	0,00	0,51
		4	0,81	0,55	0,00	0,44

NO	KODE PERUSAHAAN	KUARTAL	DPR	DER	CA	PBV
27	TLKM	1	0,00	0,75	0,02	1,97
		2	1,61	0,94	0,02	2,11
		3	1,08	0,85	0,02	1,92
		4	0,86	0,84	0,03	1,68
28	TOWR	1	0,00	3,00	0,02	2,41
		2	0,74	3,22	0,02	2,07
		3	0,36	3,32	0,02	2,33
		4	0,36	3,06	0,02	1,83
29	UNTR	1	0,00	0,79	0,00	0,91
		2	0,60	0,84	0,00	0,87
		3	0,15	0,83	0,00	1,09
		4	0,13	0,73	0,00	0,97
30	UNVR	1	0,00	2,79	0,23	0,17
		2	1,19	5,91	0,12	0,19
		3	0,98	3,81	0,10	1,36
		4	1,34	6,47	0,05	1,18
31	ADRO	1	0,42	0,14	0,70	0,42
		2	0,28	0,56	0,56	0,14
		3	0,28	0,56	0,56	0,70
		4	0,70	0,56	0,70	0,70
32	BRPT	1	0,28	0,28	0,56	0,56
		2	0,84	0,84	0,84	1,12
		3	0,56	0,14	0,28	0,42
		4	0,14	0,70	0,14	0,70
33	ESSA	1	0,28	0,56	0,42	0,42
		2	0,84	1,12	1,12	1,12
		3	0,28	0,56	0,56	0,56
		4	0,70	0,70	0,14	0,14
34	HRUM	1	0,42	0,14	0,70	0,70
		2	1,12	1,26	0,84	0,84
		3	0,70	0,70	0,14	0,14
		4	0,70	0,28	0,42	0,42

NO	KODE PERUSAHAAN	KUARTAL	DPR	DER	CA	PBV
35	INCO	1	0,28	0,28	0,42	0,42
		2	1,26	0,84	1,12	1,12
		3	0,42	0,42	0,28	0,28
		4	0,28	0,42	0,70	0,70
36	INKP	1	1,12	1,12	1,12	1,12
		2	1,26	0,84	1,12	1,12
		3	1,12	1,12	1,26	1,26
		4	0,98	0,98	0,84	0,84
37	ITMG	1	0,14	0,70	0,70	0,70
		2	0,14	0,14	0,14	0,14
		3	0,70	0,70	0,70	0,70
		4	0,42	0,14	0,14	0,14
38	MDKA	1	0,70	0,42	0,28	0,28
		2	0,14	0,14	0,28	0,28
		3	0,14	0,70	0,14	0,14
		4	0,56	0,70	0,42	0,42
39	MEDC	1	0,42	0,70	0,56	0,56
		2	0,28	0,70	0,70	0,70
		3	0,56	0,28	0,42	0,42
		4	0,14	0,14	0,42	0,42
40	PGAS	1	0,42	0,56	0,42	0,42
		2	0,28	0,14	0,42	0,42
		3	0,85	0,77	3,60	3,60
		4	0,67	0,75	3,95	3,95
41	PGEO	1	0,00	0,48	2,82	2,82
		2	0,31	0,49	0,61	0,61
		3	0,22	0,49	0,67	0,67
		4	0,19	0,49	0,54	0,54
42	BUKA	1	0,00	0,03	0,02	0,02
		2	0,00	0,03	0,02	0,02
		3	0,00	0,03	0,01	0,01
		4	0,50	0,05	0,01	0,01
43	GOTO	1	0,00	0,42	0,00	0,00
		2	0,00	0,38	0,00	0,00
		3	0,00	0,38	0,00	0,00
		4	0,00	0,36	0,01	0,01

Lampiran 3 Hasil Olah Data

1. Hasil Uji Multikolinearitas

Model		Unstandardized Coefficients		Standardized Coefficients	t	Sig.	Collinearity Statistics	
		B	Std. Error	Beta			Tolerance	VIF
1	(Constant)	0.461	0.139		3.308	0.001		
	DPR	0.351	0.045	0.478	7.747	0.000	0.911	1.098
	DER	0.394	0.082	0.294	4.781	0.000	0.912	1.097
	CA	0.440	0.176	0.148	2.495	0.014	0.980	1.021

a. Dependent Variable: PBV

2. Hasil Uji Heteroskedastisitas

Model		Unstandardized Coefficients		Standardized Coefficients	t	Sig.
		B	Std. Error	Beta		
1	(Constant)	0.488	0.086		5.687	0.000
	DPR	0.235	0.028	0.555	8.392	0.518
	DER	-0.019	0.051	-0.025	-0.381	0.704
	CA	0.055	0.109	0.032	0.509	0.611

a. Dependent Variable: ABSRES

3. Hasil Uji Autokorelasi

Model	R	R Square	Adjusted R Square	Std. Error of the Estimate	Durbin-Watson
1	.625 ^a	.391	.381	1.19654	1.892




a. Predictors: (Constant), CA, DER, DPR






b. Dependent Variable: PBV

Sumber : Data diolah peneliti, 2025.

Lampiran 4. Catatan Konsultasi Proposal Skripsi dan Skripsi

Nama : Mariya Damai Yanthy Hutahaean
 NIM : 2018420037
 Judul : Pengaruh Kebijakan Dividen, Struktur Modal, dan *Competitive Advantage* Terhadap Nilai Perusahaan Indeks LQ45
 Dosen Pembimbing : Ahmad Basid S.E., M.Si., CSRS., CSRA

Tanggal	Pokok Pembahasan	Paraf
12/12/2024	Mapping 16 Jurnal Internasional	
23/1/2025	<p>Bab I</p> <ul style="list-style-type: none"> - latar belakang: fenomena umum ke khusus, tambahkan grafik jika ada. - Pernyataan tentang Mengapa fenomena dan mengapa harus diteliti - Periode penelitian 1 tahun 2024 <p>Bab II</p> <ul style="list-style-type: none"> - Fajian Penelitian terdahulu - Definisi variabel ditambahkan keterkaitan dengan Grand theory dan hasil peneliti terdahulu - Kerangka Pemikiran: Alurnya Data > Teori > Variabel > Uji > Analisis > Kesimpulan 	
04/2/2025	<p>Bab II</p> <ul style="list-style-type: none"> - Hipotesis penelitian belum semua dibuat - operasional variabel dibuat tabel 	

Tanggal	Pokok Pembahasan	Paraf
1/3/2025	Bab III - Uji hipotesis belum ditambahkan sumbernya.	
30/4/2025	ACC Pengajuan sidang proposal	
22/5/2025	Revisi sidang proposal: - periode 2024 dihapus dihapus saja. - Bab I: ditambahkan alasan memilih objek LQ45 - Bab II: Tambahkan Justifikasi dari hasil penelitian sebelumnya - Bab III: ^{telaskan} kenapa hanya ambil sampel tahun periode, karena daftar saham yg berubah -Ubah di kuartal. Laporan Hasil data perusahaan (tabulasi) - 14 Perusahaan datanya belum lengkap	
25/6/2025	- Laporan hasil data perusahaan lebih lengkap (tabulasi) - Hasil pengujian masih data yg menggunakan dollar dibuktikan dan yg tidak ada nilai di D(101)	
8/7/2025	Bab IV - Pembahasan: tabel objek penelitian Wi multi, hetero, Auto koreksi ditampirkan saja - Tambahkan kutipan hasil dari penelitian sebelumnya. Bab V - kesimpulan dibuat yg paling relevan bab IV	

DAFTAR RIWAYAT HIDUP

DATA PERSONAL

Nama : Mariya Damai Yanthy Hutahaeen
Tempat, tanggal lahir : Bekasi, 24 Maret 1999
Jenis Kelamin : Perempuan
Alamat : Jl. Rawa Bebek, RT.004/RW.001 Kel. Pulo Gebang
Kec. Cakung, Jakarta Timur
Agama : Kristen Protestan
Kebangsaan : Indonesia
No. Handphone : 0851 5752 6603
e-Mail : damaihthh@gmail.com

RIWAYAT PENDIDIKAN


2025 : Universitas Darma Persada
2017 : SMAS Diponegoro 2 Jakarta
2014 : SMPN 13 Bekasi
2012 : SDN 05 Pagi Pulo Gebang

PENGALAMAN PROFESIONAL

2018 – 2021 : Bekerja sebagai Staff Administrasi dan Keuangan di PT Delta
Jaya Mandiri
2021 – 2023 : Bekerja sebagai Staff Pendidikan Profesi Lanjutan (PPL) di
Ikatan Akuntan Indonesia (IAI) Wilayah DKI Jakarta
2023 – sekarang : Bekerja sebagai Staff Akuntansi, Pajak, dan PPL di
Ikatan Akuntan Indonesia (IAI) Wilayah DKI Jakarta

2018420037_Mariya Damai Yanthy Hutahaeen

by Unsada Perpustakaan



Submission date: 18-Jul-2025 03:16PM (UTC+0700)

Submission ID: 2716748928

File name: Damai_Yanthy_Hutahaeen_2018420037_-_Mariya_Damai_Hutahaeen.docx (108.61K)

Word count: 8409

Character count: 56649

ORIGINALITY REPORT

23% SIMILARITY INDEX	21% INTERNET SOURCES	13% PUBLICATIONS	12% STUDENT PAPERS
--------------------------------	--------------------------------	----------------------------	------------------------------

PRIMARY SOURCES

1	etheses.uin-malang.ac.id Internet Source	1%
2	Submitted to Universitas Diponegoro Student Paper	1%
3	Submitted to Tarumanagara University Student Paper	1%
4	eprints.walisongo.ac.id Internet Source	1%
5	journal.ikopin.ac.id Internet Source	1%
6	Submitted to Universitas Muria Kudus Student Paper	1%
7	dspace.uii.ac.id Internet Source	1%
8	123dok.com Internet Source	1%
9	docplayer.info Internet Source	<1%
10	Submitted to Universitas Pamulang Student Paper	<1%
11	repository-feb.unpak.ac.id Internet Source	<1%
12	repository.um-palembang.ac.id Internet Source	<1%

13	prosiding.unimus.ac.id Internet Source	<1 %
14	Submitted to University of Finance and Economics Student Paper	<1 %
15	Submitted to iGroup Student Paper	<1 %
16	Submitted to Universitas Putera Batam Student Paper	<1 %
17	ejournal.undiksha.ac.id Internet Source	<1 %
18	eprints.iain-surakarta.ac.id Internet Source	<1 %
19	repository.unj.ac.id Internet Source	<1 %
20	perpustakaan.pancabudi.ac.id Internet Source	<1 %
21	www.easpublisher.com Internet Source	<1 %
22	Submitted to Asia University Student Paper	<1 %
23	text-id.123dok.com Internet Source	<1 %
24	www.scribd.com Internet Source	<1 %
25	www.slideshare.net Internet Source	<1 %
26	www.coursehero.com Internet Source	<1 %

Submitted to Academic Library Consortium

27

Student Paper

<1 %

28

Kusuma Indawati Halim. "Pengaruh Leverage, Opini Audit Tahun Sebelumnya, Pertumbuhan Perusahaan, dan Ukuran Perusahaan terhadap Opini Audit Going Concern", Owner, 2021

Publication

<1 %

29

ideas.repec.org

Internet Source

<1 %

30

Simla Resa Raman, Mas Intan Purba, Clorinda Vanessa, Rindiyami Rindiyami, William William, Nur Aliah. "Pengaruh Struktur Modal Kebijakan Dividen Dan Kebijakan Hutang Terhadap Nilai Perusahaan Pada Perusahaan Manufaktur Periode 2019 – 2022", Journal of Economic, Bussines and Accounting (COSTING), 2024

Publication

<1 %

31

jurnal.unmer.ac.id

Internet Source

<1 %

32

digilibadmin.unismuh.ac.id

Internet Source

<1 %

33

jurnaluniv45sby.ac.id

Internet Source

<1 %

34

repository.stieipwija.ac.id

Internet Source

<1 %

35

e-journal.uajy.ac.id

Internet Source

<1 %

36

eprints.stiei-kayutangi-bjm.ac.id

Internet Source

<1 %

37

repository.bakrie.ac.id

Internet Source

<1 %

38

[repository.pelitabangsa.ac.id:8080](https://repository.pelitabangsa.ac.id/8080)

Internet Source

<1 %

39

repository.unpas.ac.id

Internet Source

<1 %

40

Submitted to Sriwijaya University

Student Paper

<1 %

41

ojs.unud.ac.id

Internet Source

<1 %

42

polgan.ac.id

Internet Source

<1 %

43

web-en.scu.edu.tw

Internet Source

<1 %

44

Submitted to Universidad Internacional de la Rioja

Student Paper

<1 %

45

journal.ipm2kpe.or.id

Internet Source

<1 %

46

mdpi-res.com

Internet Source

<1 %

47

repository.stie-yai.ac.id

Internet Source

<1 %

48

Lily Karlina Nasution, Mayang Murni.
"Determinan Nilai Perusahaan Dengan Dimoderasi Tingkat Financial Distress Pada Perusahaan Telekomunikasi", Worksheet : Jurnal Akuntansi, 2025

Publication

<1 %

49

lib.unnes.ac.id

Internet Source

<1 %

50	repository.stiedewantara.ac.id Internet Source	<1 %
51	repository.unwim.ac.id Internet Source	<1 %
52	ejurnal.unim.ac.id Internet Source	<1 %
53	repository.ibs.ac.id Internet Source	<1 %
54	Esti Nur Hidayah, Bambang Sugeng Dwiyanto. "Analisis Pengaruh Rasio Profitabilitas, Solvabilitas, Aktivitas, dan Pasar terhadap Harga Saham pada Perusahaan Manufaktur: Subsektor Plastik dan Kemasan yang Terdaftar di BEI", Jurnal Manajemen Strategis: Jurnal Mantra, 2024 Publication	<1 %
55	journal.apmai.org Internet Source	<1 %
56	repository.ipmi.ac.id Internet Source	<1 %
57	danielstephanus.wordpress.com Internet Source	<1 %
58	eprints.upj.ac.id Internet Source	<1 %
59	repository.untar.ac.id Internet Source	<1 %
60	repository.upbatam.ac.id Internet Source	<1 %
61	repository.upi.edu Internet Source	<1 %

Submitted to Universitas Pelita Harapan

62	Student Paper	<1 %
63	anzdoc.com Internet Source	<1 %
64	issuu.com Internet Source	<1 %
65	jurnal.stie.asia.ac.id Internet Source	<1 %
66	repository.stie-mce.ac.id Internet Source	<1 %
67	repository.unhas.ac.id Internet Source	<1 %
68	www.eddyelly.com Internet Source	<1 %
69	www.pekerjadata.com Internet Source	<1 %
70	Guruh Marhaenis Handoko Putro, Amrizal Imawan, Ira Megasyara, Devi Febrianti. "DOES FIRM VALUE MATTER? EMPIRICAL EVIDANCE FROM INDONESIA", AKSY Jurnal Ilmu Akuntansi dan Bisnis Syariah), 2024 Publication	<1 %
71	desipuspitasariiii.blogspot.com Internet Source	<1 %
72	eprints.kwikkiangie.ac.id Internet Source	<1 %
73	eprints.mdp.ac.id Internet Source	<1 %
74	journal.pancabudi.ac.id Internet Source	<1 %

journal.unj.ac.id

75	Internet Source	<1 %
76	kc.umn.ac.id Internet Source	<1 %
77	konsultasiskripsi.com Internet Source	<1 %
78	pendidikan776.blogspot.com Internet Source	<1 %
79	repository.radenintan.ac.id Internet Source	<1 %
80	repository.uhn.ac.id Internet Source	<1 %
81	repository.uinsaizu.ac.id Internet Source	<1 %
82	repository.uksw.edu Internet Source	<1 %
83	repository.unisda.ac.id Internet Source	<1 %
84	repository.usm.ac.id Internet Source	<1 %
85	Submitted to Institut Pertanian Bogor Student Paper	<1 %
86	Tesa Hikmatia R, Mukhzarudfa, Wiralestari. "Pengaruh Karakteristik Perusahaan Terhadap Nilai Perusahaan Dengan Pengungkapan Sustainability Report Berdasarkan Global Reporting Initiative (GRI) G4 Sebagai Variabel Intervening", Jurnal Akuntansi & Keuangan Unja, 2019 Publication	<1 %
87	Submitted to Universitas Negeri Manado	

<1 %

88

ejurnal.umri.ac.id

Internet Source

<1 %

89

fr.scribd.com

Internet Source

<1 %

90

prin.or.id

Internet Source

<1 %

91

repositori.usu.ac.id

Internet Source

<1 %

92

repository.uin-suska.ac.id

Internet Source

<1 %

93

www.jurnal.stie-aas.ac.id

Internet Source

<1 %

94

www.researchgate.net

Internet Source

<1 %

95

www.sultanist.ac.id

Internet Source

<1 %

96

Zamruda Rahma, Eny Maryanti. "Peran Investment Opportunity Set dalam Memoderasi Faktor-Faktor yang Mempengaruhi Nilai Perusahaan", Owner, 2024

Publication

<1 %

97

Christina Christina, Lucyana Lo, Danica Julis, Syafira Ulya Firza, Eni Duwita Sigalingging. "Analisis Faktor yang Mempengaruhi Nilai Perusahaan dengan Kebijakan Dividen sebagai Variabel Moderasi Sektor Pertambangan", Owner, 2024

Publication

<1 %

98 Fitri Ella Fauziah. "Diversitas Gender dan Nilai Perusahaan dengan Corporate Social Responsibility sebagai Variabel Intervening", Media Ekonomi dan Manajemen, 2018 <1 %

Publication

99 Lusiana Lusiana, Hanna Pratiwi, Zefriyenni Zefriyenni, Silvia Sari, Muhammad Pondrinal. "Studi penentu nilai perusahaan pada perusahaan manufaktur yang terdaftar di BEI", JPPI (Jurnal Penelitian Pendidikan Indonesia), 2022 <1 %

Publication

100 Nita Riyana, Ratih Kusumawardhani, Risal Rinofah. "Pengaruh Struktur Modal, Ukuran Perusahaan, dan Pertumbuhan Perusahaan terhadap Profitabilitas dan Dampaknya terhadap Nilai Perusahaan", Owner, 2024 <1 %

Publication

101 Rahmad Mulyadi, Afriyeni Afriyeni. "Pengaruh Profitabilitas, Leverage, dan Likuiditas terhadap Nilai Perusahaan pada Perusahaan Telekomunikasi yang Terdaftar di Bursa Efek Indonesia", ARZUSIN, 2025 <1 %

Publication

102 repository.ub.ac.id <1 %

Internet Source

Exclude quotes Off

Exclude matches Off

Exclude bibliography Off