

BAB V

KESIMPULAN DAN SARAN

Berdasarkan hasil pengamatan, analisa dan evaluasi yang telah dilakukan oleh penulis pada PT. Mustika Ratu Tbk. , maka untuk melengkapi penyusunan skripsi ini pada bagian akhir dari skripsi, penulis akan mencoba untuk mengemukakan beberapa kesimpulan dan saran mengenai biaya produksi pada PT. Mustika Ratu Tbk. kesimpulan merupakan ringkasan daripada seluruh penyajian dalam bab-bab sebelumnya di mana dari dalamnya tercermin keadaan dan kegiatan dari PT. Mustika Ratu Tbk., sedangkan saran yang akan diajukan di sini merupakan pendapat dari penulis berdasarkan hasil penelitian penulis pada perusahaan tersebut. Saran dan perbaikan diharapkan dapat bermanfaat bagi PT. Mustika Ratu Tbk. baik untuk jangka pendek maupun jangka panjang.

5.1 Kesimpulan

Berdasarkan hasil evaluasi atas pengendalian biaya produksi yang diterapkan oleh PT. Mustika Ratu Tbk. maka penulis menarik kesimpulan sebagai berikut :

1. PT. Mustika Ratu merupakan salah satu perusahaan yang berskala investasi cukup besar yang bergerak dalam bidang industri kosmetik, perawatan tubuh & Jamu.

2. Dari hasil penelitian terhadap struktur organisasi perusahaan, maka secara umum PT. Mustika Ratu Tbk. telah memiliki struktur organisasi yang cukup baik dan telah memenuhi syarat sistem pengendalian intern.
3. Prosedur produksi dalam setiap proses telah menunjukkan kinerja yang cukup baik hal ini terlihat adanya pemeriksaan standar mutu oleh bagian *Quality Control*. Dengan adanya keadaan ini diharapkan kualitas dari produk yang dihasilkan akan sesuai dengan standar mutu yang telah ditetapkan
4. Setiap proses produksi dilakukan oleh beberapa bagian yang terkait, hal ini menunjukkan bahwa telah terdapat pemisahan fungsi dan tugas masing-masing bagian yang terkait, sehingga akan meminimalisasi terjadinya praktek yang tidak sehat dalam perusahaan seperti manipulasi dan persengkokolan
5. Dokumen yang digunakan dalam pengendalian biaya produksi dapat memberikan informasi yang cukup akurat untuk memenuhi kebutuhan akan informasi
6. Dalam sistem otorisasi sebagian dokumen yang digunakan dalam pengendalian biaya produksi telah menggunakan sistem otorisasi yang baik dari pihak yang berwenang sehingga semua dokumen yang digunakan telah mendapatkan persetujuan dari pihak yang berwenang.

7. Dari hasil penelitian terhadap pengendalian biaya produksi, maka secara umum PT. Mustika Ratu Tbk. telah memiliki pengendalian yang baik karena adanya penggunaan biaya standar yang ditetapkan lebih dahulu setelah mempertimbangkan semua faktor yang menentukan dan setelah mengadakan penilaian atas hal-hal yang mungkin menyebabkan perubahan baik dalam jumlah maupun harga dari bahan-bahan, tenaga kerja dan jasa-jasa lain yang diperlukan.
8. Metode yang dipergunakan dalam penilaian bahan baku pada PT. Mustika Ratu Tbk. adalah metode **FIFO** yang mempunyai konsekuensi pada saat harga-harga selalu naik akan berakibat nilai sisa bahan sejumlah yang sama tapi nilai yang lebih tinggi dan jumlah pemakaian yang sama dengan nilai yang lebih rendah. Dengan nilai pemakaian yang rendah itu maka harga pokok menjadi rendah pula.
9. Karena PT. Mustika Ratu Tbk. dalam memproduksi Pelembab Putri menggunakan type produksi kontinyu, pengaturan proses produksi menjadi lebih stabil, terstandarisir dan menjadi lebih efisien. Perencanaan dan pengendalian produksinya menjadi lebih mudah.
10. Dalam penyimpanan bahan baku PT. Mustika Ratu Tbk. hanya memiliki dua bangunan gudang yang perlakuannya disamaratakan walaupun nilai dari bahan baku tersebut relative tinggi atau mahal.

5.2 Saran

Dalam pengendalian intern biaya produksi pada PT Mustika Ratu Tbk. walaupun nampaknya sudah dilaksanakan dengan baik dan lancar tetapi tetap saja masih terdapat kelemahannya, maka untuk meningkatkan efisiensi dan efektifitas, sehubungan dengan masih adanya kelemahan-kelemahan tersebut maka penulis mencoba memberikan saran-saran perbaikan sebagai berikut :

1. Perusahaan diharapkan dapat mempertahankan atau meningkatkan produktivitas mutu produk dan produktivitas bahan baku dengan cara pemilihan pemasok yang lebih selektif, membina hubungan yang baik, dan melakukan kontrak panjang dengan pemasok, sehingga diharapkan dapat pasokan bahan baku yang berkualitas sehingga dapat meningkatkan kualitas atau mutu produk.
2. Untuk meningkatkan pelaksanaan kerja dan kerja sama yang efisien diharapkan penggunaan *manual* (buku pedoman kerja) lebih diefektifkan. Maksudnya, ada baiknya Petunjuk Bagian (*department instruction*) ditaruh di tempat yang jelas dapat terbaca oleh setiap pegawai dalam bagiannya. Dan bahkan baik apabila di atas meja setiap pegawai ditempelkan daftar tugas mereka masing-masing.
3. Pada PT. Mustika Ratu Tbk. diketahui bahwa dalam memperlakukan penyimpanan seluruh bahan baku yang dipergunakan disamaratakan maka tindakan semacam ini kadang-kadang justru akan merugikan. Untuk

meminimalisasikan terjadinya penyimpangan dalam hal penyimpanan bahan baku, manajemen PT. Mustika Ratu Tbk. selain dengan diadakannya formulir-formulir bukti pengeluaran bahan baku yang disimpan dalam gudang perlu juga melakukan prioritas bahan baku karena banyaknya macam bahan baku yang dipergunakan dalam produk-produk PT. Mustika Ratu Tbk. Cara yang paling umum untuk dipergunakan dalam pendekatan permasalahan prioritas bahan baku ini adalah cara pemisahan bahan dengan klasifikasi ABC. Dalam pemisahan ini, maka bahan baku yang ada dalam perusahaan secara umum akan dipisahkan menjadi tiga bagian atau tiga macam kelas, yaitu kelas A, kelas B, dan kelas C. Dasar yang dipergunakan untuk mengadakan pemisahan tersebut adalah sebagai berikut:

- a. Kelas A, merupakan bahan baku dengan jumlah unit fisik yang kecil atau rendah, namun jumlah rupiahnya yang tinggi
- b. Kelas B, merupakan bahan baku dengan karakteristik yang berada di antara kelas A dan kelas C. baik jumlah unit fisik maupun jumlah rupiahnya adalah sedang.
- c. Kelas C, merupakan kebalikan dari kelas A, yaitu jumlah unit fisiknya sangat besar atau tinggi, namun mempunyai nilai rupiah yang rendah atau kecil.

DAFTAR PUSTAKA

- Ahyari, Agus, *Pengendalian Produksi*, Buku I, Edisi 6, BPFE, Yogyakarta: 2002
- Ambarriani, Susty. A, Dra. M. Si., Akt, *Manajemen Biaya*, Salemba Empat, Jakarta: 2000.
- Basamalah, Anies, S.M, *Auditing PDE*, Edisi 3, Usaha Kami, Jakarta: 2003
- Budisantoso, Totok, A. S.E., Akt, *Akuntansi Manajerial*, Salemba Empat, Jakarta: 2000.
- Garbutt, Douglas, *Teknik Merencanakan Laba*, Erlangga, Jakarta: 2000
- Gitosudarmo, Indriyo, H. Drs. M. Com. (Hons), *Sistem Perencanaan dan Pengendalian Produksi*, Edisi 2, BPFE, Yogyakarta: 2001
- Harding, H. A, B. Sc, A. M. B. I. M, *Manajemen Produksi Seri Manajemen No. 35*, Balai Aksara, Jakarta: 2001
- http://id.wikipedia.org/wiki/Pengendalian_intern
- Muqodim, Drs. Mba. Ak, *Teori Akuntansi*, EKONSIA, Yogyakarta: 2005
- Nasehatun, Apandi, S. E., *Budget & Control Sistem Perencanaan dan Pengendalian Terpadu*, Grasindo: 2000
- Soedjadi, F.X, Dr. MPA, *O & M Organization and Methods Penunjang Berhasilnya Proses Manajemen*, PT. Toko Gunung Agung, Jakarta:2001

DAFTAR RIWAYAT HIDUP

Nama : YULI SUSANTI
Tempat, Tanggal Lahir : Kebumen, 30 Juli 1984
Jenis Kelamin : Perempuan
Agama : Islam
Alamat : Jln. Rukun III RT. 001 RW 02 No. 116
Cibubur – Ciracas
Jakarta Timur 13720

Riwayat Pendidikan :

1. TK Aisyiyah Bustanul Athfal, Pengadegan Tahun 1989-1990
2. SDN Pengadegan 09 Pagi, Jakarta Selatan Tahun 1990-1996
3. SLTPN 154 Pancoran, Jakarta Selatan Tahun 1996-1999
4. SMU N 60 Mampang Prapatan, Jakarta Selatan Tahun 1999-2002

PT MUSTIKA RATU Tbk DAN ANAK PERUSAHAAN
LAPORAN LABA RUGI KONSOLIDASI
Tahun Yang Berakhir Pada Tanggal
31 Desember 2002
Dengan Angka Perbandingan Tahun 2001
(Dalam Rupiah)

These consolidated financial statements are originally issued in Indonesian language.

PT MUSTIKA RATU Tbk AND SUBSIDIARIES
CONSOLIDATED STATEMENTS OF INCOME
Year Ended December 31, 2002
With Comparative Figures for 2001
(Expressed In Rupiah)

	Catatan	2002	2001	Notes	
PENJUALAN BERSIH	2j, 17	252.577.381.336	228.226.078.566	2j, 17	NET SALES
BEBAN POKOK PENJUALAN	2j, 2m, 18, 22	108.219.182.980	97.343.227.062	2j, 2m, 18, 22	COST OF GOODS SOLD
LABA KOTOR		144.758.198.356	130.882.851.504		GROSS PROFIT
BEBAN USAHA	2d, 2j, 2m, 5a, 18, 22			2d, 2j, 2m, 5a, 18, 22	OPERATING EXPENSES
Penjualan Umum dan administrasi		11.711.921.121	62.561.597.394		Selling General and administrative
Jumlah Beban Usaha		29.357.823.630	29.231.969.591		Total Operating Expenses
LABA USAHA		115.400.374.726	91.793.565.975		INCOME FROM OPERATIONS
PENGHASILAN (BEBAN) LAIN-LAIN					OTHER INCOME (CHARGES)
Penghasilan bunga	2j	3.025.549.650	10.160.393.933	2j	Interest Income
Gada penjualan aktiva tetap	2h, 8	332.558.245	935.553.500	2h, 8	Gain on sale of property, plant and equipment
Gaba (lugi) selisih kurs - bersih	2k	(9.318.084.846)	2.874.166.302	2k	Gain (loss) on foreign exchange - net
Pengembangan pasar		(5.535.153.086)	(4.596.723.417)		Market development
lebar bunga		(2.397.184.730)	(1.717.538.220)		Interest expense
lain-lain - bersih		248.254.067	1.940.404.944		Others - net
Penghasilan (Beban) lain-lain - Bersih		(12.845.023.680)	9.596.167.033		Other Income (Charges) - Net
LABA SEBELUM BEBAN PAJAK		29.052.732.647	48.685.482.562		INCOME BEFORE TAX EXPENSE
BEBAN PAJAK	2i, 12			2i, 12	TAX EXPENSE
ini		(7.664.435.428)	(11.558.726.300)		Current
tingguran		(936.400.521)	(762.618.976)		Deferred
Jumlah Beban Pajak		(8.600.835.949)	(12.321.345.276)		Total Tax Expense
LABA BERSIH		20.451.896.698	36.364.107.286		NET INCOME
LABA BERSIH PER SAHAM IASAR	2e, 20	85	340	2e, 20	BASIC EARNINGS PER SHARE

These Consolidated Financial Statements are Originally Issued in Indonesian Language.

PT MUSTIKA RATU Tbk. DAN
ANAK PERUSAHAAN
LAPORAN LABA RUGI KONSOLIDASI
(Dalam Rupiah)

PT MUSTIKA RATU Tbk. AND SUBSIDIARIES
CONSOLIDATED STATEMENTS OF INCOME
(in Rupiah)

	2001	2000	
PT Mustika Ratu Tbk dan Anak Perusahaannya Tanggung-tanggung 31 Desember For The Years Ended December 31			
PENJUALAN BERSIH (Catatan 2l dan 16, Rp225.226.076.566)		Rp194.280.103.429	NET SALES (Notes 2l and 16)
BEBAN POKOK PENJUALAN (Catatan 2l dan 17)	67.343.027.662	66.513.330.107	COST OF GOODS SOLD (Notes 2l and 17)
LABA BRUTO	130.882.651.504	67.761.773.312	GROSS PROFIT
BEBAN USAHA (Catatan 2l, 18 dan 19) Penjualan	62.021.627.364	41.757.658.415	OPERATING EXPENSES (Notes 2l, 18 and 19)
Umum dan administrasi	29.231.966.591	31.559.366.591	Selling General and administrative
Jumlah Beban Usaha	91.253.593.975	73.356.935.006	Total Operating Expenses
LABA USAHA	39.789.265.529	34.404.824.312	INCOME FROM OPERATIONS
PENDAPATAN (BEBAN) LAIN-LAIN (Catatan 2h)			OTHER INCOME (CHARGES) (Note 2l)
Penghasilan bunga - bersih	8.442.766.204	6.393.736.163	Interest income - net
Laba penjualan aktiva tetap	635.563.500	768.687.727	Gain on sale of property, plant and equipment
Laba selisih kurs - bersih (Catatan 2m)	2.674.166.302	14.646.424.359	Gain on foreign exchange - net (Note 2m)
Pengembangan pasar	4.508.223.415	11.794.126.562	Market development
Rugi penurunan nilai atas sewa tanah jangka panjang dan bangunan (Catatan 2h dan 7)		(1.925.404.516)	Impairment losses on leasehold land and building (Notes 2h and 7)
Lain-lain - bersih	1.940.404.944	821.508.715	Miscellaneous - net
Pendapatan lain-lain - bersih	9.596.167.033	3.911.625.786	Other Income - net
LABA SEBELUM PAJAK PENGHASILAN	48.885.452.562	43.316.650.098	INCOME BEFORE INCOME TAX
TAKSIRAN PENGHASILAN (BEBAN) PAJAK (Catatan 2n dan 12)			INCOME TAX BENEFIT (PROVISION) (Notes 2n and 12)
Pajak kini	(11.598.726.300)	(11.955.219.184)	Current
Pajak tanggunan	(762.618.976)	85.235.103	Deferred
LABA BERSIH	Rp 36.564.107.286	Rp 31.446.666.017	NET INCOME
LABA BERSIH PER SAHAM (Catatan 2o)	Rp 340	Rp 294	EARNINGS PER SHARE (Note 2o)

These consolidated financial statements are originally issued in Indonesian language

PT MUSTIKA RATU Tbk DAN ANAK PERUSAHAAN
CATATAN ATAS LAPORAN KEUANGAN
KONSOLIDASI
 31 Desember 2002
 Dengan Angka Perbandingan Tahun 2001
 (Dalam Rupiah, Kecuali Dinyatakan Lain)

PT MUSTIKA RATU Tbk AND SUBSIDIARIES
NOTES TO CONSOLIDATED
FINANCIAL STATEMENTS
 December 31, 2002
 With Comparative Figures for 2001
 (Expressed in Rupiah, Unless Otherwise Stated)

18. BEBAN POKOK PENJUALAN

18. COST OF GOODS SOLD

Rincian beban pokok penjualan adalah sebagai berikut

The details of cost of goods sold are as follows:

	2002	2001	
Bahan baku yang digunakan	88.940.734.350	87.311.591.587	Raw materials used
Upah buruh langsung	9.275.676.850	8.000.500.602	Direct labor
Beban pabrikasi	15.969.849.682	8.369.926.910	Factory overhead
Jumlah beban produksi	114.186.260.882	101.685.027.099	Total Manufacturing Cost
Persediaan barang dalam proses			Work in process
Awal tahun	6.302.789.239	4.079.100.221	At beginning of year
Akhir tahun	(4.350.783.364)	(6.302.789.239)	At end of year
Beban Pokok Produksi	116.136.165.657	99.441.338.081	Cost of Goods Manufactured
Persediaan barang jadi			Finished goods
Awal tahun	24.510.038.870	22.411.927.851	At beginning of year
Akhir tahun	(32.429.021.547)	(24.510.038.870)	At end of year
Beban Pokok Penjualan	108.219.182.980	97.343.227.062	Cost of Goods Sold

Pada tahun 2002 dan 2001, tidak ada pembelian dari pemasok yang melebihi 10% dari total pembelian konsolidasi

In 2002 and 2001, there are no suppliers which account for more than 10% of total consolidated purchases.

These Consolidated Financial Statements are Originally Issued in Indonesian Language

PT MUSTIKA RATU Tbk. DAN
ANAK PERUSAHAAN
CATATAN ATAS LAPORAN KEUANGAN
KONSOLIDASI (Lanjutan)
Untuk Tahun Yang Berakhir Pada Tanggal-tanggal
31 Desember 2001 Dan 2000
(Dalam Rupiah)

PT MUSTIKA RATU Tbk. AND SUBSIDIARIES
NOTES TO CONSOLIDATED
FINANCIAL STATEMENTS (Continued)
For The Years Ended
December 31, 2001 And 2000
(In Rupiah)

Perusahaan tidak mempunyai jumlah penjualan kepada pelanggan yang melebihi 10% dari jumlah konsolidasi penjualan bersih.

There are no instances wherein the amount of aggregate net sales per customer exceeded 10% of consolidated net sales.

17. BEBAN POKOK PENJUALAN

17. COST OF GOODS SOLD

Rincian beban pokok penjualan adalah sebagai berikut

The details of cost of goods sold are as follows

	2001	2000	
Bahan baku yang digunakan			Raw material used
Persediaan awal	Rp 13.110.917.046	Rp 12.660.776.671	Beginning inventory
Pembelian	92.815.142.342	82.958.152.223	Purchases
Bahan baku tersedia untuk digunakan	105.926.059.388	95.628.928.894	Raw materials available for used
Persediaan akhir	(18.614.467.801)	13.110.917.046	Ending inventory
Bahan baku yang digunakan	87.311.591.587	82.518.011.848	Raw materials used
Tenaga kerja langsung	5.983.508.602	3.992.838.333	Direct labor
Beban pabrikasi	8.369.926.910	7.495.544.200	Factory overhead
Jumlah Beban Produksi	101.665.027.099	94.006.394.381	Total Manufacturing Cost
Barang dalam proses			Work in process inventory
Awal tahun	4.079.100.221	2.451.622.512	At beginning of year
Akhir tahun	(6.302.789.235)	4.079.100.221	At end of year
Beban Pokok Produksi	99.441.338.081	92.378.916.872	Cost of Goods Manufactured
Persediaan barang jadi			Finished goods inventory
Awal tahun	22.411.927.651	26.651.341.066	At beginning of year
Akhir tahun	(24.510.038.870)	(22.411.927.651)	At end of year
Beban Pokok Penjualan	Rp 97.343.227.062	Rp 95.518.330.107	Cost of Goods Sold

Perusahaan tidak mempunyai jumlah pembelian dari pemasok yang melebihi 10% dari jumlah konsolidasi pembelian.

There are no instances wherein the amount of aggregate purchases from a particular supplier exceeded 10% of total consolidated purchases.

PT. Mustika Ratu, Tbk
Laporan Biaya Overhead Pabrik (BOP) per cost pool
Tahun 2002

No	Jenis Biaya	Cost pool (Rp)	Cost Pool 2 (Rp)	Cost Pool 3 (Rp)
1	Biaya Bahan Penolong	3.283.063.163		
2	Biaya Quality Control	19.455.360		
3	Biaya Design Produk	12.185.705		
4	Biaya Setup Mesin	2.135.778		
5	Biaya Listrik		18.300.127	
6	Biaya Telepon		16.455.469	
7	Biaya PAM		16.100.163	
8	Biaya Peny Mesin		60.110.334	
9	Biaya Ass & Perizinan		4.583.941	
10	Biaya Peng Mnjmn Pbrk		10.434.637	
11	Biaya Perjalanan Dinas		5.543.000	
12	Biaya Peny Kendaraan		41.674.306	
13	Biaya Rcparasi Mesin		4.500.250	
14	Biaya Pemeliharaan Gdg		5.508.924	
15	Biaya Peny Gedung		27.264.800	
16	Biaya Pemeliharaan Kendaraan		3.942.595	
17	Biaya Pengangkutan Material			5.478.190
18	Biaya Pengiriman			3.072.132
	Jumlah BOP	3.316.840.006	214.418.546	8.550.322

Sumber : PT. Mustika Ratu, Tbk

Lampiran

PT. Mustika Ratu, Tbk
Laporan Biaya Overhead Pabrik (BOP) per cost pool
Tahun 2001

No	Jenis Biaya	Cost pool (Rp)	Cost Pool 2 (Rp)	Cost Pool 3 (Rp)
1	Biaya Bahan Penolong	3.101.876.554		
2	Biaya Quality Control	18.783.120		
3	Biaya Design Produk	11.960.250		
4	Biaya Setup Mesin	2.157.744		
5	Biaya Listrik		17.650.227	
6	Biaya Telepon		16.034.311	
7	Biaya PAM		15.900.697	
8	Biaya Peny Mesin		60.117.000	
9	Biaya Ass & Perizinan		4.695.317	
10	Biaya Peng Mnjmn Pabrik		10.521.660	
11	Biaya Perjalanan Dinas		5.570.338	
12	Biaya Penyusutan Kendaraan		41.750.614	
13	Biaya Reparasi Mesin		4.203.952	
14	Biaya Pemeliharaan Gdg		5.169.300	
15	Biaya Peny Gedung		27.350.759	
16	Biaya Pemeliharaan Kendaraan		4.955.139	
17	Biaya Pengangkutan Material			5.225.103
18	Biaya Pengiriman			2.804.309
	Jumlah BOP	3.134.777.668	213.919.314	8.029.412

Sumber: PT. Mustika Ratu, Tbk

PT. Mustika Ratu, Tbk
Laporan Biaya Overhead Pabrik (BOP) per cost pool
Tahun 2000

No	Jenis Biaya	Cost pool (Rp)	Cost Pool 2 (Rp)	Cost Pool 3 (Rp)
1	Biaya Bahan Penolong	2.421.910.292		
2	Biaya Quality Control	15.896.240		
3	Biaya Design Produk	8.125.850		
4	Biaya Setup Mesin	2.200.385		
5	Biaya Listrik		16.958.963	
6	Biaya Telepon		15.696.358	
7	Biaya PAM		15.475.556	
8	Biaya Peny Mesin		60.135.628	
9	Biaya Ass & Perizinan		4.750.274	
10	Biaya Peng Mnjmn Pabrik		10.119.889	
11	Biaya Perjalanan Dinas		5.491.816	
12	Biaya Penyusutan Kendaraan		41.980.694	
13	Biaya Reparasi Mesin		4.300.744	
14	Biaya Pemeliharaan Gdg		4.857.312	
15	Biaya Peny Gedung		27.459.237	
16	Biaya Pemeliharaan Kendaraan		4.894.586	
17	Biaya Pengangkutan Material			5.164.139
18	Biaya Pengiriman			2.457.547
	Jumlah BOP	2.448.132.767	212.121.057	7.621.686

Sumber: PT. Mustika Ratu, Tbk



pt industrika patuh

Jl. Raya Bogor km. 21, Cibita, Indragiri
Telp. 8711291 (Pusat) Fax. 8711235 (Kantor)

Nomor :


Tanggal :

ORDER PEMBELIAN

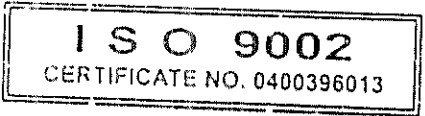
Kepada Yth.

Kebutuhan Bulan :

Hal :

No.	Kode Barang	Nama Barang	Str.	Quantity	Harga Satuan	Total
						

1. Supplier 2. Accounting
3. Pembelian 4. Gudang



PT. GRAHA OBOR WIJAYA
 Jln. Duriau Sunter Utara Kompleks Sunter Mall
 Blok G7A No. 21
 Jakarta 14350, Indonesia
 Telp (021) 6403226 - 6451819 - 6451817
 Fax (021) 6400740

No 0023815

Sedih terima kasih

Karyawati Wang

Unit Pengadaan

PT MUSTIKA RATU JAKARTA PUSAT 10420.

Adanya data pembelian Ratus Lima Belas Ribu Empat Ratus
 Enam Puluh Rupiah

Pembelian 200 kg Emanon 30/1 M, sesuai dengan faktur
 terlampir.

Jakarta, 7 Desember 2005

Jumlah Rp

#2.915.600,00

PT. GRAHA OBOR WIJAYA
 ELLEN EMAN


Lampiran

Tanggal: 05/05/2021

Bukti
 Bukti Ref. : 0000
 Leraingan
 dan Cara Guna

Kode Barang	Uraian	Kategori	Jumlah
1201.0000.10.001		01	18.000
1201.0000.11.001		02	18.000
1201.0000.12.001		03	18.000
1201.0000.13.001		04	18.000
1201.0000.14.001		05	18.000
1201.0000.15.001		06	15.000
1201.0000.16.001		07	7.000
1201.0000.17.001		08	30.000
1201.0000.18.001		09	10.000
1202.0000.20.001		10	21.000
1701.0000.20.001		11	25.000

dan Guna



T. MUSTIKA RATU, Tbk.
JAKARTA

LAPORAN PENERIMAAN BARANG

NO. LPPB
GUDANG

[Handwritten Signature]

DARI SUPPLIER: *Koncawa P*

NO. ARTIKEL	NAMA BARANG	SATUAN	JML. DI SURAT JLN.	JML. DI TERIMA.	SPP / PO	KETERANGAN
<i>CHOC</i>	<i>BBI. 2605</i>	<i>kg</i>	<i>2000</i>			<i>67/11/17/06</i>

BAR : I. ACCT, II. PPIG, III. COMPUTER EXCEL

UK
13
7/06


JAKARTA, *11/7* 20 *06*

LOG STIK MANAGER

INSPEKTOR QUALITY

STOKA GUDANG

PENERIMA BARANG



PT. KENCANA PRATAMA GEMILANG
JAKARTA

SURAT JALAN

pada
PT. Mustika Ratu
Jakarta

Tanggal: 05 Juli 2006
Nomor: 120/VII/KPG/06
P.O. Nomor:


nyaknya	Nama Barang
7,000 pcs	Brosur PGDS 1 pak x 2.800 pcs 2 pak x 2.000 pcs 1 pak x 200 pcs

dirima oleh:
[Handwritten signature]
5/7/06
[Handwritten signature]
na Jelas)

Klaim atas kualitas dan jumlah barang, paling lambat (tiga) hari setelah barang diterima

Hormat Kami,

[Handwritten signature]
PT. KENCANA PRATAMA GEMILANG
INDONESIA
Fitri





PT. Mustika Ratu, Tbk.
 Manufacturer of Jamu & Traditional Cosmetics



SURAT KETERANGAN

Nomor : 122/MR/HRD/P/RS/UVII/2007

yang bertanda tangan di bawah ini :

Nama : *Mathias Situmorang*
 Jabatan : Personnel Manager
 Alamat : PT. Mustika Ratu Tbk.,
 Jl. Raya Bogor Km. 26,4 Ciracas
 Jakarta - Timur


yang menerangkan :

Nama : Fuli Susanti
 Nim / Jurusan : 02420036 / Akuntansi
 Universitas : Darma Persada.
 Semester : Akhir
 Judul : Evaluasi Pengendalian Intern Biaya Produksi Terhadap Laba
 Pada PT. Mustika Ratu, Tbk

yang bersangkutan tersebut di atas telah melakukan Riset / Penelitian mulai bulan Juni s/d Juli 2007 di PT. Mustika Ratu, Tbk.

Sehubungan dengan surat keterangan ini kami buat untuk dipergunakan sebagaimana mestinya.

Di Jakarta, 28 Juli 2007


Mathias Situmorang
 Personnel Manager

File :
 Riset\K-Riset)