

BAB V

KESIMPULAN DAN SARAN

5.1 Kesimpulan

Berdasarkan pembahasan pada bab IV, maka kesimpulan yang dapat diambil oleh penulis adalah :

1. Suku Dinas Pendapatan Daerah Jakarta Pusat II belum dapat memaksimalkan pendapatan dari pajak reklame. Hal ini terlihat dalam lima tahun terakhir dari 2003-2007 hanya 2 tahun saja yang tercapai target penerimaannya.
2. Penerimaan pajak reklame di Suku Dinas Pendapatan Daerah Jakarta Pusat II setiap tahunnya mengalami kenaikan tetapi kenaikan penerimaan pajak reklame tidak selalu diikuti oleh kenaikan dari laju pertumbuhan pajak reklame.
3. Pemerintah Daerah provinsi DKI Jakarta telah memberikan peranan dalam upaya menaikkan pendapatan dari pajak reklame di Suku Dinas Pendapatan Daerah Jakarta Pusat II dengan memberikan kegiatan-kegiatan yang harus dilaksanakan oleh Suku Dinas Pendapatan Daerah Jakarta Pusat II dalam upaya meningkatkan pendapatan pajak pajak reklame.

4. Rata-rata kontribusi pajak reklame di Suku Dinas Pendapatan Daerah Jakarta Pusat II terhadap PAD selama 5 tahun terakhir yaitu dari 2003-2007 mengalami penurunan dalam prosentase meski pada tahun 2005 dan tahun 2006 mengalami kenaikan.
5. Kenaikkan pendapatan pajak reklame tidak memberikan kontribusi yang besar terhadap kenaikan PAD DKI Jakarta.

5.2 Saran

1. Suku Dinas Pendapatan Daerah Jakarta Pusat II sebaiknya dapat merealisasikan rencana pendapatan yang dibuat awal tahun oleh Suku Dinas Pendapatan Daerah Jakarta Pusat II dengan cara meningkatkan pengawasan terhadap tempat-tempat yang sering terpasang reklame liar dan reklame yang tidak sesuai dengan ukuran yang tercantum di SKPD.
2. Suku Dinas Pendapatan Daerah Jakarta Pusat II harus melakukan sosialisasi terhadap wajib pajak reklame agar mereka lebih menyadari hak dan kewajiban yang dimilikinya sehingga kenaikan pajak reklame diikuti oleh kenaikan laju pertumbuhan pajak reklame.
3. Suku Dinas Pendapatan Daerah Jakarta Pusat II harus meningkatkan kontribusi pajak reklame terhadap PAD dengan meningkatkan kualitas pelayanan terhadap wajib pajak sehingga wajib pajak tidak merasa dipersulit dalam membayar pajaknya.

4. Suku Dinas Pendapatan daerah Jakarta Pusat II harus dapat meningkatkan pendapatar dari pajak reklame melalui cara ekstensifikasi ataupun intensifikasi sehingga kenaikan PAD yang tinggi dapat diikuti oleh kenaikan pendapatan pajak reklame yang tinggi juga.



DAFTAR PUSTAKA

Mardiasmo. 2003, *Pajak Daerah*, Jakarta: Andi Yogya

M, Sommerfeld Ray, Anderson Herchel M dan Brock Horrace R
<http://www.pajak.go.id> (2 Maret 2008)

Mustaqiem. 2008, *Pajak Daerah*, Yogyakarta: FH UII Press

Munawir. 2002, *Analisa Laporan Keuangan*, Yogyakarta: PT. Liberty

Munawir. 2000, *Perpajakan*, Yogyakarta: PT. Liberty

_____ Peraturan Daerah Provinsi DKI Jakarta Nomor 2 Tahun 2004 Tentang
Pajak Reklame

Soelarno. 2000, *Perpajakan Indonesia*, Jakarta: STIA-LAN Press

S.R, Soemarso. 2007, *Perpajakan Indonesia*, Jakarta: Salemba Empat

_____ Undang-undang Republik Indonesia Nomor 34 Tahun 2000 Tentang
Pajak dan Retribusi daerah

_____ Undang-undang Republik Indonesia Nomor 32 Tahun 2004 Tentang
Pemerintahan Daerah

Waluyo. 2007, *Perpajakan Indonesia*, Jakarta: Salemba Empat

DAFTAR RIWAYAT HIDUP

Data Pribadi

Nama Lengkap : Yeni Dwi Tannia
Tempat/Tanggal Lahir : Jakarta, 15 September 1986
Alamat : Jl. Malaka 2 gg 5 No.42 RT011/006
Kel. Malaka Sari – Kec. Duren Sawit
Jakarta Timur
Telepon : 021-91691427
Jenis Kelamin : Perempuan
Agama : Islam
Kebangsaan : Indonesia
Status : Belum Menikah




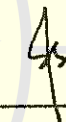


Pendidikan Formal

	Tahun
1. SMU BPS&K	2001-2004
2. SLTPN 139 Jakarta Timur	1998-2001
3. SDN 09 Jakarta Timur	1992-1998



LEMBAR KEGIATAN PENYUSUNAN SKIRPSI

NAMA MAHASISWA : Yenni Dwi Tamara
NIM : 04420089
DOSEN PEMBIMBING : Drs. Boedi Setyo Harto, no At. MM

KONSULTASI KE	TANGGAL KONSULTASI	MATERI YANG DIBAHAS	PARAF PEMBIMBING
I	17 / 03 / 08	Mengajukan Proposal	
II	24 / 03 / 08	Koreksi BAB I - latar belakang - Identifikasi dan perumusan masalah	
III	2 / 04 / 08	Koreksi BAB I - tujuan dan manfaat penelitian - metodologi penelitian	
IV	10 / 04 / 08	Koreksi BAB I kerangka berpikir dan gambarnya	
V	18 / 04 / 08	Koreksi BAB II - koreksi penulisan kutipan dan sumber	
VI	25 / 04 / 08	Acc. BAB II dan melanjutkan bab III	

Tanggal mulai bimbingan : 17 Maret 2008





Tanggal selesai bimbingan : 21 Juni 2008

CATATAN :

Tanggal mulai bimbingan dicantumkan sejak dikeluarkannya surat ini.

LEMBAR KEGIATAN PENYUSUNAN SKIRPSI

NAMA MAHASISWA : Yenni Dwi Tamma
NIM : 04420039
DOSEN PEMBIMBING : Drs. Bpedi Setyo Hartono Ak. MM

KONSULTASI KE	TANGGAL KONSULTASI	MATERI YANG DIBAHAS	PARAF PEMBIMBING
I	03 / 05 '08	Acc BAB III dan melanjutkan BAB IV	
II	17 / 05 '08	Konsultasi BAB IV	
III	27 / 06 '08	Koreksi BAB IV dan V	
IV	21 / 07 '08	Final	
V			
VI			

Tanggal mulai bimbingan : 17 Maret 2008

Tanggal selesai bimbingan : 21 Juli 2008

CATATAN :

Tanggal mulai bimbingan dicantumkan sejak dikeluarkannya surat ini.



PEMERINTAH PROVINSI DAERAH KHUSUS IBUKOTA JAKARTA
DINAS PENDAPATAN DAERAH
JALAN ABDUL MUJIS NO. 66 TELP. 3865643
JAKARTA PUSAT

Nomor : 338/-082.7 24 Maret 2008
Sifat : Biasa
Lampiran : - Kepada
Hal : Pemberitahuan izin riset/ penelitian. Yth. 1. Subdis Perpenda
2. Subdis Penegendalian
3. Subdis Pemeriksaan Pendapatan Daerah
4. Sudipenda Jakarta Pusat II
di
Jakarta

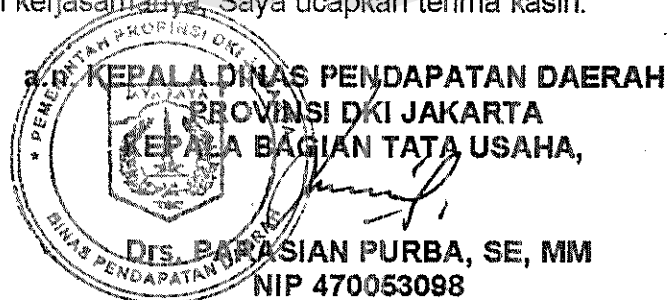
Sehubungan dengan surat Ketua Jurusan Akuntansi Universitas Darma Persada Nomor 50/FE-UNSADA/III/2008 hal penelitian dalam rangka penyusunan skripsi oleh mahasiswa :

Nama : Yenni Dwi Tannia
NIM : 04420039
Universitas : DARMA PERSADA
Judul Skripsi : ***Kontribusi Pajak Reklame terhadap Peningkatan PAD di Sudipenda Jakarta Pusat II***

dengan ini diberitahukan bahwa pada prinsipnya Dinas Pendapatan Daerah memberikan izin kepada yang bersangkutan untuk mengadakan penelitian mulai tanggal 25 Maret s.d 25 April 2008.

Berkenaan dengan hal tersebut, diminta bantuan Saudara untuk memberikan informasi/petunjuk seperlunya guna keperluan dimaksud.

Atas bantuan dan kerjasamanya, Saya ucapkan terima kasih.




Tembusan :

1. Kepala Dipenda Provinsi DKI Jakarta,
2. Universitas DARMA PERSADA

CATATAN :

Kepada Mahasiswa yang bersangkutan agar menyerahkan hasil penelitiannya kepada Kepala Dipenda Provinsi DKI Jakarta

LAMPIRAN





PEMERINTAH PROVINSI DAERAH KHUSUS IBUKOTA JAKARTA
 DINAS PENDAPATAN DAERAH
 Jl. Abdul Muis No. 66 Jakarta Telp. 3865580-85 Faks. 3865788

Nomorator **014962**

**SURAT KETETAPAN PAJAK DAERAH (SKPD)
 PAJAK REKLAME DAN JAMINAN BONGKAR
 NOMOR**

Pemilik Reklame :
 No. KTP :
 Jenis Reklame :
 Lokasi Pemasangan (Jl. No/No.Pol) :
 Lokasi Pemasangan : Jakarta :
 Kecamatan :
 Kelurahan : Kode Pos :
 Reklame dipasang pada/di :
 Jenis Reklame :
 Status Lokasi :
 Panjang Reklame : Panjang m x Lebar m = m²
 Panjang Reklame : Panjang m x Lebar m = m²
 Panjang Reklame : Panjang m x Lebar m = m²
 Panjang Reklame : Panjang m x Lebar m = m²
 Tinggi Reklame (dari tanah sampai :
 in aimbang bawah bidang reklame) : m, melebihi sempadan jalan
 waktu pemasangan Hari, detik
 Lokasi pemasangan Lembar
 Tanggal pemasangan s/d Tanggal :
 Tarif Pajak :
 Lokasi Reklame :
 Nilai Sewa Reklame (NSR) :
 Rincian Anggaran Biaya (RAB) :
 Nilai Strategis :

Jenis Setoran	Jumlah Ketetapan
1. Pokok pajak	Rp.
2. Kenaikan 25% pasal	Rp.
3. Bunga 2% / bulan pasal	Rp.
4. Jaminan Bongkar	Rp.
Jumlah pajak yang terhutang	Rp.

Waktu Tgl. Penyetoran :
 dan dibayar pada : 1. KPKD 2. Tempat lain yang ditunjuk

Jakarta,
 a.n. KEPALA DINAS PENDAPATAN DAERAH
 PROVINSI DKI JAKARTA

- a. I. Wajib Pajak
- a. II. KPKD /Tempat lain yang ditunjuk
- a. III. Unit Penagihan Aktif /Seksi Penagihan
- a. IV. Subdis Pengendalian /Seksi PUPD
- a. V. Subdis P2D /Seksi Pemeriksaan

NIP.
 Teraan Mesin Cash Register

Jika lewat dari batas waktu tanggal penyetoran yang telah ditentukan diatas, maka akan dikenakan bunga 2% perbulan dari jumlah pajak yang terhutang.
 Pembayaran ini syah jika dibubuhi Teraan Cash Register Kas Daerah/tempat lain yang ditunjuk.
 Pembayaran ini tidak merupakan izin pemasangan / Penyelenggaraan Reklame.

KONTRIBUSI PAJAK DAERAH PERIODE 2003 S.D. 2007

UNIT KERJA : SUKU DINAS PENDAPATAN DAERAH KOTAMADYA JAKARTA PUSAT II

NO	JENIS PENERIMAAN	TAHUN ANGGARAN	REALISASI		%
			SUDIN	DIPENDA	
1	2	3	4	5	6
1	Pajak Hotel	2003	285.946.960.438	298.175.033.397	15,41
		2004	56.502.599.907	357.675.207.269	15,80
		2005	61.304.323.309	416.992.565.321	14,70
		2006	66.739.209.668	473.908.022.725	14,08
		2007	73.375.217.069	526.559.462.497	12,93
2	Pajak Restoran	2003	28.982.263.962	246.067.979.077	11,78
		2004	26.590.801.645	277.848.165.996	9,57
		2005	31.187.102.872	335.038.393.736	9,31
		2006	38.644.457.147	427.933.278.649	9,03
		2007	39.686.200.855	490.056.660.323	8,08
3	Pajak Hiburan	2003	5.605.678.737	98.519.566.908	5,89
		2004	7.394.757.218	106.877.438.731	6,92
		2005	8.415.103.034	126.763.770.627	6,64
		2006	10.499.153.288	166.150.758.722	6,24
		2007	11.679.651.967	187.436.033.131	6,18
4	Pajak Reklama	2003	13.013.564.070	100.250.695.041	12,98
		2004	15.410.954.471	133.988.543.106	11,50
		2005	20.664.481.081	187.169.015.561	11,04
		2006	26.139.977.400	231.358.031.016	11,32
		2007	27.786.943.854	252.660.848.941	11,00
5	Pajak PABT	2003	1.896.933.561	48.663.804.053	3,90
		2004	5.091.348.228	52.298.622.290	9,74
		2005	6.243.111.389	55.178.326.155	11,31
		2006	3.111.479.566	58.973.082.733	5,28
		2007	3.215.469.154	58.069.45.956	5,54
6	Pajak Parkir	2003	2.149.909.202	14.824.256.660	14,50
		2004	5.537.027.707	47.466.019.527	11,67
		2005	8.118.436.987	69.325.373.111	11,71
		2006	9.205.880.522	83.902.379.901	10,97
		2007	8.348.498.648	98.894.132.615	8,44
Kontribusi		2003	97.795.302.970	806.501.535.136	12,13
Kontribusi		2004	116.527.489.176	976.153.796.919	11,94
Kontribusi		2005	135.932.559.172	1.190.473.944.511	11,42
Kontribusi		2006	154.390.162.591	1.444.225.553.746	10,69
Kontribusi		2007	163.891.881.547	1.613.676.483.463	10,16

LAJU PERTUMBUHAN REALSASI PENERIMAAN PAJAK DAERAH 2003 S.D. 2007

UNIT KERJA : SUKU DINAS PENDAPATAN DAERAH KOTAMADYA JAKARTA PUSAT II

NO	JENIS PENERIMAAN	TAHUN ANGGARAN	REALISASI	PERTUMBUHAN	
				Rp.	%
1	2	3	4	5	6
1	Pajak Hotel	2003	45.946.950.438	-	-
		2004	56.502.599.907	10.555.649.469	22,97
		2005	61.304.323.809	4.801.723.902	8,50
		2006	66.739.209.668	5.434.885.859	8,87
		2007	73.375.217.069	6.636.007.401	9,94
2	Pajak Restoran	2003	28.982.266.962	-	-
		2004	26.590.801.645	(2.391.465.317)	(8,25)
		2005	31.187.102.872	4.596.301.227	17,29
		2006	38.644.457.147	7.457.354.275	23,91
		2007	39.586.200.855	941.743.708	2,44
3	Pajak Hiburan	2003	5.806.678.737	-	-
		2004	7.394.757.218	1.589.078.481	27,37
		2005	8.415.103.034	1.020.345.816	13,80
		2006	10.409.158.288	2.084.055.254	24,77
		2007	11.579.551.967	1.080.393.679	10,29
4	Pajak Reklame	2003	13.013.564.070	-	-
		2004	15.410.954.471	2.397.390.401	18,42
		2005	20.664.481.081	5.253.526.610	34,09
		2006	26.189.977.400	5.525.496.319	26,74
		2007	27.786.943.854	1.596.966.454	6,10
5	Pajak PABT	2003	1.866.933.561	-	-
		2004	5.091.348.228	3.194.414.667	168,40
		2005	6.242.111.389	1.151.763.161	22,62
		2006	3.111.473.566	(3.131.631.823)	(50,16)
		2007	3.215.409.154	103.939.588	3,34
6	Pajak Parkir	2003	2.149.309.202	-	-
		2004	5.537.027.707	3.337.118.505	157,55
		2005	8.118.436.987	2.581.409.280	46,62
		2006	9.205.880.522	1.087.443.535	13,39
		2007	5.346.498.648	(857.381.874)	(9,31)
Pertumbuhan		2003	97.795.302.970	-	-
Pertumbuhan		2004	116.527.489.176	18.732.186.206	19,15
Pertumbuhan		2005	135.932.559.172	19.405.069.996	16,65
Pertumbuhan		2006	154.390.162.591	18.457.603.419	13,58
Pertumbuhan		2007	163.891.881.547	9.501.718.956	6,15

RASIO EFEKTIFITAS PENERIMAAN PAJAK DAERAH PERIODE 2003 S.D. 2007

UNITEKERJA SUKU DINAS PENDAPATAN DAERAH KOTAHADYA JAKARTA PUSAT II

NO	JENIS PENERIMAAN	TAHUN ANGGARAN	PENERIMAAN		EFEKTIFITAS
			RENCANA	REALISASI	
1	2	3	4	5	6
1	Pajak Hotel	2003	48.000.000.000	45.946.500.442	0,94
		2004	82.668.000.000	68.502.589.907	0,91
		2005	83.000.000.000	81.001.323.809	1,06
		2006	67.800.000.000	66.789.209.888	0,98
		2007	83.500.000.000	73.376.217.069	0,88
2	Pajak Restoran	2003	3.734.410.000	28.962.200.862	1,08
		2004	17.640.000.000	26.590.801.645	0,71
		2005	22.627.000.000	31.187.102.872	0,95
		2006	38.200.000.000	38.644.487.147	1,01
		2007	54.819.000.000	39.536.200.855	0,73
3	Pajak Hiburan	2003	5.750.114.000	5.806.678.737	1,08
		2004	8.369.000.000	7.394.757.218	0,91
		2005	7.685.000.000	8.415.103.034	1,07
		2006	10.700.000.000	10.496.138.266	1,04
		2007	12.624.000.000	11.579.551.967	0,92
4	Pajak Reklame	2003	13.398.624.000	13.010.584.070	0,99
		2004	18.986.000.000	15.410.954.471	0,81
		2005	17.457.000.000	20.664.481.081	1,18
		2006	24.719.000.000	26.189.977.400	1,06
		2007	12.669.000.000	27.786.948.654	0,87
5	Pajak PABT	2003	1.781.600.000	1.396.933.561	1,08
		2004	2.799.000.000	5.091.348.228	1,82
		2005	3.100.000.000	6.243.111.389	0,88
		2006	6.641.000.000	3.111.479.566	0,93
		2007	3.125.000.000	3.215.139.154	0,63
6	Pajak Parkir	2003	752.000.000	2.149.909.202	2,86
		2004	4.695.310.979	5.537.027.707	1,26
		2005	8.092.000.000	8.118.436.987	1,00
		2006	9.100.000.000	9.205.880.522	1,01
		2007	11.109.125.000	8.348.198.648	0,75
R. Efektifitas		2003	96.759.862.000	97.795.302.970	1,01
R. Efektifitas		2004	134.075.310.979	116.527.469.176	0,87
R. Efektifitas		2005	131.441.000.000	135.932.559.172	1,03
R. Efektifitas		2006	153.360.000.000	154.390.162.591	1,01
R. Efektifitas		2007	199.267.125.000	163.891.881.547	0,82