

**HUBUNGAN PEMBAGIAN DIVIDEN DENGAN KUALITAS LABA :
STUDI EMPIRIS PERUSAHAAN MANUFAKTUR SEKTOR
INDUSTRI DASAR DAN KIMIA TAHUN 2011**

SKRIPSI

Diajukan Untuk Memenuhi Salah Satu Tugas Akademika Dan

Melengkapi Sebagian Dari Syarat-Syarat Guna Mencapai

Gelar Sarjana Ekonomi Jurusan Akuntansi

Oleh

VIVIEN KURNIAWATI

2009420902



FAKULTAS EKONOMI

UNIVERSITAS DARMA PERSADA

JAKARTA

2013

LEMBAR PERNYATAAN

Yang bertandatangan di bawah ini :

Nama : Vivien Kurniawati
No. Pokok : 2009420902
Jurusan/Pemiratan : Akuntansi/Akuntansi Keuangan

Dengan ini menyatakan bahwa karya tulis dengan judul **HUBUNGAN PEMBAGIAN DIVIDEN DENGAN KUALITAS LABA : STUDI EMPIRIS PERUSAHAAN MANUFAKTUR SEKTOR INDUSTRI DASAR DAN KIMIA TAHUN 2011** yang dibimbing oleh Ibu Atik Isniawati, SE,M.Si adalah benar merupakan hasil karya sendiri dan bukan merupakan jiplakan maupun mengcopy sebagian dari hasil karya orang lain.

Apabila dikemudian hari ternyata ditemukan ketidaksesuaian dengan pernyataan ini, maka saya bersedia mempertanggungjawabkan.

Demikian pernyataan ini saya buat dengan sesungguhnya di Jakarta pada tanggal 2 Agustus 2013.

Yang menyatakan,



Vivien kurniawati

LEMBAR PESETUJUAN SKRIPSI


Yang bertandatangan di bawah ini :

Nama : Vivien Kurniawati
No. Pokok : 2009420902
Jurusan : Akuntansi
Peminatan : Akuntansi Keuangan
Judul Skripsi : HUBUNGAN PEMBAGIAN DIVIDEN DENGAN
KUALITAS LABA : STUDI EMPIRIS PERUSAHAAN
MANUFAKTUR SEKTOR INDUSTRI DASAR DAN KIMIA
TAHUN 2011


Telah diperiksa, dan disetujui untuk diajukan dan diujikan dalam sidang Ujian Skripsi Sarjana tanggal Agustus 2013.

Jakarta, Agustus 2013

Mengetahui
Ketua Jurusan Akuntansi


(Atik Isniawati, SE, M, Si)

Pembimbing I


(Atik Isniawati, SE, M, Si)

LEMBAR PENGESAHAN SKRIPSI


Yang berdatangan di bawah ini :

Nama : Vivien Kurniawati
No. Pokok : 2009420902
Jurusan/ Peminatan : Akuntansi/Akuntansi Keuangan
Judul Skripsi : HUBUNGAN PEMBAGIAN DIVIDEN DENGAN KUALITAS LABA : STUDI EMPIRIS PERUSAHAAN MANUFAKTUR SEKTOR INDUSTRI DASAR DAN KIMIA TAHUN 2011




Telah diperiksa, dikaji dan diujikan dalam Ujian Skripsi Sarjana tanggal Agustus 2013 dengan hasil

Jakarta, Agustus 2013


Ketua Jurusan Akuntansi


(Atik Isniawati, SE, M, Si)

PANITIA PENGUJI SKRIPSI

	Nama Penguji	Jabatan menguji	Tanda tangan
1.	Atik Isniawati, SE, M, Si	Ketua Penguji	
2.	Jombrik TPR, SE, MM	Anggota Penguji	
3.	Muhammad Yusuf, SE, MM	Anggota Penguji	

Dekan Fakultas Ekonomi,


Jombrik TPR, SE, MM

ABSTRAK

NIM : 2009420902, **Judul** : HUBUNGAN PEMBAGIAN DIVIDEN DENGAN KUALITAS LABA : STUDI EMPIRIS PERUSAHAAN MANUFAKTUR SEKTOR INDUSTRI DASAR DAN KIMIA TAHUN 2011.

Jumlah Hal : xii + 58 hal : 2013

Kata Kunci : Status Pembagian Dividen, Ukuran Perusahaan, Prospek Pertumbuhan Perusahaan, Level Kompetisi dalam Industri, Kualitas laba

Dividen merupakan bagian yang penting dalam pendanaan eksternal perusahaan, khususnya terkait pendanaan dengan ekuitas (*equity financing*). Dividen merupakan suatu pembagian dari laba (*earning*) kepada para pemiliknyanya dalam bentuk kas maupun saham. Laba merupakan salah satu variabel yang berpengaruh dalam pembuatan keputusan pengguna laporan keuangan. Laba yang berkualitas mendukung pengambilan keputusan yang tepat oleh investor. Kualitas laba merupakan hal yang krusial bagi perkembangan dunia bisnis dan ekonomi. Pengambilan keputusan yang benar menyebabkan sumber daya teralokasi dengan efektif, sehingga tercipta produktifitas, inovasi dan terbangunnya pasar modal yang sehat dan likuid.

Sampel sasaran dalam penelitian ini adalah perusahaan manufaktur sektor industri dasar dan kimia yang terdaftar dalam di Bursa Efek Indonesia (BEI) yang menerbitkan laporan keuangan per 31 Desember pada tahun 2011. Terdapat 34 perusahaan yang diambil sebagai sampel sasaran. Variabel dalam penelitian ini adalah status pembagian dividen "X1", ukuran perusahaan "X2", prospek pertumbuhan perusahaan "X3" dan level kompetisi dalam industri "X4" sebagai variabel bebas, dan kualitas laba "Y" sebagai variabel terikat.

Hasil penelitian dapat diketahui hubungan status pembagian dividen, ukuran perusahaan, prospek pertumbuhan perusahaan, level kompetisi dalam industri terhadap kualitas laba melalui regresi $Y = -0,015 - 0,074X1 + 0,013X2 - 0,001X3 - 0,071X4$ dan tingkat koefisien determinasi (r^2) sebesar 0,131 menunjukkan bahwa kontribusi hubungan variabel X terhadap Y sebesar 13,1 % dan 87,9 % dipengaruhi oleh faktor lain.

Pengujian hipotesis Hasil pengujian membuktikan status pembagian dividen memiliki hubungan dengan kualitas laba (perusahaan yang membagikan dividen memiliki kualitas laba yang lebih baik dibandingkan perusahaan yang tidak membagikan dividen). Saran yang diberikan oleh penulis adalah investor jangan hanya mendasarkan keputusan berinvestasi pada besarnya laba tetapi juga memperhatikan kualitas laba dan untuk penelitian selanjutnya lebih baik menambah jumlah sampel penelitian.

Jakarta, 2 Agustus 2013
Penulis

Vivien Kurniawati

KATA PENGANTAR

Bismillaahir rahma nirraahiim

Dengan mengucap puji dan syukur kehadiran Allah SWT atas segala rahmat yang telah diberikan kepada penulis, baik berupa kesehatan fisik dan mental sehingga penulis dapat menyelesaikan skripsi yang berjudul **“Hubungan Pembagian Dividen dengan Kualitas Laba : Studi Empiris Perusahaan Manufaktur Sektor Industri Dasar dan Kimia tahun 2011”**, yang merupakan salah satu persyaratan untuk memperoleh gelar Sarjana Ekonomi jurusan akuntansi pada Fakultas Ekonomi Universitas Dharma Persada Jakarta.

Penulis mengucapkan terima kasih yang tak terhingga kepada semua pihak yang telah memberikan bantuan sehingga memungkinkan skripsi ini terwujud. Ucapan terima kasih penulis sampaikan kepada :

1. Tante Yun dan Om Ik yang senantiasa yang selalu mendo'akan, memberi dorongan dan semangat untuk maju dengan segala pengorbanannya yang tidak terhingga serta tiada putus asa untuk keberhasilan dan kesuksesan saya, tidak akan habis rasa terima kasih dan sayang ananda atas semuanya.
2. Papa Rukanta, Tante Tatik dan Adik Riski yang jauh dimata namun dekat dihati yang penulis yakin selalu memberikan doanya untuk kelancaran penulis.
3. Bapak Jombrik TPR, SE, MM selaku Dekan dan Wakil Rektor Fakultas Ekonomi Universitas Dharma Persada.
4. Ibu Atik Isnawati, SE, M, Si selaku ketua jurusan fakultas ekonomi sekaligus dosen pembimbing skripsi yang telah memberikan waktu dan bimbingan,

pikiran, saran, serta pengarahan yang bermanfaat sehingga penulis dapat menyelesaikan skripsi ini.

5. Bapak. Boedi S. Hartono, Ak, MM selaku dosen pembimbing akademik, yang telah membimbing penulis dalam penjurusan mata kuliah.
6. Ibu Dra. Sri Ari Wahyuningsih, MM selaku dosen statistik yang telah membantu penulis dalam mengaplikasikan program SPSS.
7. Segenap staff pengajar, yang telah memberikan bekal selama penulis mengikuti perkuliahan di Universitas Dharma Persada.
8. Tim Dosen Penguji, yang telah meluangkan waktu untuk menguji penulis pada Sidang Ujian Kesarjanaan.
9. Wan Khalis dan Mas Jum yang selalu memberikan support dalam setiap kelengkapan penulisan secara material dan selalu memberikan masukan dalam penulisan.
10. Seluruh Karyawan Universitas Dharma Persada yang telah banyak membantu kepada penulis selama menjalankan perkuliahan.
11. Sahabat dan teman-temanku di kampus khususnya Nike Linden, Rini, Vini, Agung, Agus Wicaksono dan teman – teman kelas malam yang tidak bisa disebutkan satu persatu.

Penulis menyadari bahwa skripsi ini masih jauh dari sempurna, untuk itu penulis sangat mengharapkan saran dan kritik yang membangun dari berbagai pihak. Akhir kata, penulis berharap semoga skripsi ini diterima dan bermanfaat dengan baik.

Jakarta, 2 Agustus 2013

Vivien Kurniawati

DAFTAR ISI


JUDUL SKRIPSI.....	i
LEMBAR PERNYATAAN.....	i
LEMBAR PERSETUJUAN SKRIPSI.....	ii
LEMBAR PENGESAHAN SKRIPSI.....	iii
ABSTRAK.....	iv
KATA PENGANTAR.....	v
DAFTAR ISI.....	vii
DAFTAR TABEL.....	x
DAFTAR GAMBAR.....	xi
DAFTAR LAMPIRAN.....	xii
BAB I PENDAHULUAN.....	1
1.1 Latar Belakang Masalah.....	1
1.2 Perumusan Masalah.....	5
1.3 Tujuan Penelitian.....	5
1.4 Manfaat Penelitian.....	5
BAB II LANDASAN TEORI.....	7
2.1 Pengertian Dividen.....	7
2.1.1 Jenis-Jenis Dividen.....	7
2.1.2 Kebijakan Dividen.....	10
2.1.3 Faktor-Faktor Yang Mempengaruhi Kebijakan Dividen.....	10
2.1.4 Teori Kebijakan Dividen.....	12
2.1.5 Dividen dan Teori Keagenan.....	14

2.2 Kualitas Laba.....	15
2.3 Kerangka Pemikiran.....	16
2.3.1 Dividen.....	16
2.3.2 Kebijakan Dividen.....	18
2.3.3 Kualitas Laba.....	18
2.3.4 Manfaat Kualitas Laba.....	22
2.3.5 Pengukuran Kualitas Laba.....	23
2.4 Hipotesis.....	25
BAB III METODE PENELITIAN.....	26
3.1 Populasi dan Sampel.....	26
3.2 Operasionalisasi Variabel.....	27
3.2.1 Variabel Dependen.....	27
3.2.2 Variabel Independen.....	28
3.2.3 Variabel Pengendali.....	29
3.3 Metode Analisis Data.....	30
3.4 Uji Validitas.....	31
3.4.1 Uji Normalitas.....	32
3.4.2 Uji Multikolinearitas.....	32
3.4.3 Uji Autokorelasi.....	32
3.4.4 Uji Heterokedastisitas.....	33
3.5 Pengujian Hipotesis.....	47
3.5.1 Uji t.....	47
3.5.2 Uji Signifikan Serentak (Uji F).....	34
3.6 Besarnya Kontribusi X Terhadap Y.....	34
3.6.1 Uji Koefisien korelasi (R).....	34

3.6.2 Uji Koefisien Determinasi (Adjusted R^2).....	35
BAB IV HASIL PENELITIAN.....	37
4.1 Objek Penelitian.....	37
4.2 Uji Validitas.....	40
4.2.1 Uji Normalitas.....	40
4.2.2 Uji Multikolinearitas.....	41
4.2.3 Uji Autokorelasi.....	43
4.2.4 Uji Heterokedastisitas.....	44
4.3 Persamaan Regresi.....	45
4.4 Uji Hipotesis.....	46
4.4.1 Uji T.....	46
4.4.2 Uji F.....	50
4.5 Uji Regresi Besarnya Kontribusi X terhadap Y.....	50
4.5.1 Uji Koefisien Korelasi (R).....	50
4.5.2 Uji Koefisien Determinasi (R^2).....	51
4.6 Interpretasi Hasil Penelitian.....	52
BAB V PENUTUP.....	54
5.1 Kesimpulan.....	54
5.2 Saran.....	54
DAFTAR PUSTAKA.....	56

DAFTAR TABEL

TABEL 1	NILAI DURBIN WATSON.....	33
TABEL 2	PEDOMAN INTERPRETASI KOEFISIEN KORELASI.....	35
TABEL 3	SAMPEL SASARAN.....	38
TABEL 4	HASIL PENGOLAHAN SPSS.....	41
TABEL 5	COLLINEARITY STATISTICS.....	42
TABEL 6	UJI F.....	43
TABEL 7	PERSAMAAN REGRESI.....	45
TABEL 8	UJI T.....	47
TABEL 9	HASIL UJI F.....	50
TABEL 10	HASIL UJI KOEFISIEN KORELASI (R).....	51



DAFTAR GAMBAR

GAMBAR 1 KERANGKA PEMIKIRAN.....	25
GAMBAR 2 UJI NORMALITAS.....	40
GAMBAR 3 UJI HETEROKEDASITISITAS.....	44



DAFTAR LAMPIRAN

LAMPIRAN 1	MENCARI TOTAL ACCRUAL
LAMPIRAN 2	NON DISCRETIONARY ACCRUAL
LAMPIRAN 2a	LANJUTAN MENCARI ANGKA NON DISCRETIONARY ACCRUAL
LAMPIRAN 2b	LANJUTAN MENCARI ANGKA NONDISCRETIONARY ACCRUAL
LAMPIRAN 3	HASIL SPSS UNTUK PERSAMAAN REGRESI LINIER
LAMPIRAN 4	DATA VARIABEL STATUS PEMBAGIAN DIVIDEN, UKURAN PERUSAHAAN, PROSPEK PERTUMBUHAN PERUSAHAAN DAN LEVEL KOMPETISI DALAM INDUSTRI
LAMPIRAN 4a	DATA VARIABEL STATUS PEMBAGIAN DIVIDEN, UKURAN PERUSAHAAN, PROSPEK PERTUMBUHAN PERUSAHAAN DAN LEVEL KOMPETISI DALAM INDUSTRI YANG DIMASUKKAN KE SPSS
LAMPIRAN 5	UJI SPSS HUBUNGAN VARIABEL DEPENDENT DENGAN VARIABEL INDEPENDENT

BAB I

PENDAHULUAN

1.1 Latar Belakang Masalah

Dividen merupakan bagian yang penting dalam pendanaan eksternal perusahaan, khususnya terkait pendanaan dengan ekuitas (*equity financing*). Dividen merupakan suatu pembagian dari laba (*earning*) kepada para pemiliknya dalam bentuk kas maupun saham. Perusahaan membagikan dividen karena memilih menerbitkan saham sebagai bentuk pendanaannya. (Ross et al, 2008)

Karena kebebasan membagikan atau tidak membagikan dividen tersebut, dividen dinilai mengandung informasi. Akibatnya pembagian dividen sering diasosiasikan sebagai metode perusahaan untuk memberikan informasi kepada pasar (*signaling theory*).

Perusahaan yang meningkatkan pembayaran dividennya secara signifikan akan mengalami peningkatan arus kas yang signifikan juga (*cash flow shock*) pada periode berikutnya. Hal ini merupakan bukti empiris yang ditemukan Brook et al (1998). Bukti empiris yang ditemukan oleh Nissim dan Ziv (2001) adalah terdapat hubungan positif yang signifikan antara kebijakan dividen dengan laba masa depan. Hasil penelitian mereka memberikan kesimpulan bahwa perubahan dalam kebijakan dividen memberikan informasi mengenai laba pada satu tahun dan dua tahun setelah perusahaan mengubah pembayaran dividennya.

Berbeda dengan penelitian sebelumnya yang menggunakan sampel perusahaan di negara maju. Lukose dan Rao (2004) menggunakan sampel perusahaan-perusahaan yang listed di pasar modal India yang tergolong negara

berkembang. Hasil penelitiannya menunjukkan bahwa perubahan dividen per lembar memiliki pengaruh yang signifikan terhadap laba pada tahun berjalan dan tahun berikutnya. Selain itu, mereka juga menyimpulkan bahwa laba perusahaan yang meningkatkan (menurunkan) pembayaran dividennya pada tahun berjalan mengalami peningkatan (penurunan) laba pada periode berikutnya. Kesimpulan atas hasil penelitian mereka konsisten dengan *dividen signalling theory*, dimana dividen dapat digunakan untuk menyampaikan informasi kepada para investor mengenai kinerja perusahaan di masa depan.

Bernartzi et al (1997) menemukan bukti empiris bahwa peningkatan atau penurunan pembayaran dividen tidak memiliki kandungan informasi mengenai laba masa depan yang diprosikan dengan laba per saham. Perusahaan yang meningkatkan pembayaran dividennya pada tahun berjalan memang mengalami peningkatan laba pada periode berikutnya, tetapi tidak signifikan secara statistik. Namun apabila dilihat ke periode sebelumnya, pengumuman peningkatan atau penurunan pembayaran dividen justru berhubungan positif dengan kinerja perusahaan pada periode sebelumnya. Hasil penelitian ini menyanggah *dividen signaling hypothesis*. Benartzi et al (1997) menemukan bukti empiris bahwa perubahan pembayaran dividen berhubungan negatif dengan laba di masa depan yang diprosikan dengan *return on asset* dan *return on equity*.

Penelitian-penelitian tentang dividen yang dipaparkan diatas cenderung terkonsentrasi pada hubungan antara perubahan dividen yang dibagikan dengan perubahan laba atau kinerja perusahaan maupun harga saham. Penelitian yang membahas tentang apakah pembagian dividen mengandung informasi tentang aspek kualitas laba perusahaan masih sangat sedikit. Hubungan antara pembagian dividen dengan kualitas laba perusahaan merupakan topik yang

menarik untuk dikaji lebih lanjut. Penelitian ini tidak ditujukan untuk menganalisis apakah dan bagaimana dividen mempengaruhi harga saham dan laba dimasa yang akan datang, melainkan ditujukan untuk menguji apakah dividen memberikan informasi mengenai kualitas laba.

Laba merupakan salah satu variabel yang berpengaruh dalam pembuatan keputusan pengguna laporan keuangan. Laba yang berkualitas mendukung pengambilan keputusan yang tepat oleh investor. Kualitas laba merupakan hal yang krusial bagi perkembangan dunia bisnis dan ekonomi. Pengambilan keputusan yang benar menyebabkan sumber daya teralokasi dengan efektif, sehingga tercipta produktivitas, inovasi dan terbangunnya pasar modal yang sehat dan likuid. Dengan demikian, kualitas laba merupakan hal yang menarik dan penting untuk diteliti.

Laba dapat dijadikan sebagai ukuran kinerja perusahaan. Laba yang berkualitas mengandung karakteristik dasar yaitu

1. Merefleksikan kinerja operasi perusahaan saat ini
2. Menjadi indikator yang baik atas persistensi kinerja operasi perusahaan di masa yang akan datang. (Dechow dan Schrand, 2004).

Investor lebih mampu memprediksi laba mendatang dari perusahaan yang membagikan dividen. Perusahaan yang membagikan dividen memiliki imbal hasil saat ini yang lebih berkorelasi dibandingkan perusahaan yang tidak membagikan dividen. (Hanlon et al, 2007)

Pembagian dividen memiliki hubungan yang positif dengan kualitas laba, dan mengungkapkan ada dua alasan mengapa dividen menjadi indikasi kualitas laba yang lebih baik. Pertama, terlalu mahal bagi manajer untuk membagikan dividen tunai atas laba yang tidak merefleksikan kinerja perusahaan, sebab

dibuktikan arus kas yang sesungguhnya untuk membagikan dividen tunai. Perusahaan membagikan dividen karena mempunyai keyakinan tetap dapat mempertahankan laba di masa depan, sehingga pembagian dividen tersebut mencerminkan laba yang berkualitas. Dalam hal ini, pembagian dividen mengurangi ketidakpastian atas realisasi arus kas. Kedua, teori keagenan memberikan peran bagi dividen dalam mengurangi biaya konflik keagenan antara manajer dan pemegang saham. Easterbrook (1984) menyatakan bahwa dividen berperan dalam mengurangi biaya konflik keagenan antara manajer dan pemegang saham dengan memfasilitasi pasar modal untuk mengawasi perilaku dan kinerja manajer. Dividen meningkatkan kemungkinan manajer untuk memperoleh pendanaan eksternal sehingga manajer pun akan diawasi oleh bank, bursa saham, maupun penyedia dana. Akibatnya, perusahaan yang membagikan dividen pun diekspektasikan memiliki kualitas laba yang lebih baik dibandingkan perusahaan yang tidak membagikan dividen. (Tong dan Miao, 2011)

Tong dan Miao (2011) menemukan bahwa perusahaan yang membagikan dividen dalam jumlah yang relatif besar memiliki kualitas laba yang lebih baik dibandingkan dengan perusahaan yang membagikan dividen dalam jumlah yang relatif kecil.

Caskey dan Harlon (2005) membuktikan bahwa perusahaan yang tidak menaikkan atau menurunkan ukuran dividen yang dibagikannya cenderung memiliki kualitas laba yang lebih buruk, dibandingkan perusahaan yang menaikkan ukuran dividen yang dibagikan. Ukuran laba yang buruk diidentifikasi dengan tuduhan kecurangan oleh *securities and exchange commission (SEC)* Amerika Serikat. Disimpulkan pula dividen yang dibagikan

dan kenaikan dividen yang dibagikan dapat dijadikan sebagai indikator kualitas laba yang baik.

Penelitian ini mengadopsi model penelitian Tong dan Miao (2011) yaitu pengukuran kualitas laba dengan menggunakan akrual, kualitas laba yang digunakan yaitu *discretionary accruals (DA)*.

1.2 Perumusan Masalah

Berdasarkan latar belakang penelitian yang diuraikan diatas, perumusan masalah untuk penelitian ini apakah terdapat hubungan antara pembagian dividen dengan kualitas laba perusahaan?

1.3 Tujuan Penelitian

Tujuan Penelitian adalah untuk mengetahui hubungan antara pembagian dividen dengan kualitas laba perusahaan.

1.4 Manfaat Penelitian

Penelitian ini diharapkan memiliki kontribusi positif terhadap emiten, investor, dan akademisi sebagai berikut :

1. Bagi emiten, penelitian ini diharapkan dapat menjadi pertimbangan dalam mengevaluasi kebijakan pembagian dividen.
2. Bagi pengguna laporan keuangan seperti analis maupun investor, penelitian ini diharapkan dapat menjadi pertimbangan dalam evaluasi kualitas laba perusahaan serta dalam melakukan investasi dengan meninjau kebijakan pembagian dividen perusahaan.

3. Bagi akademis, penelitian ini diharapkan mampu memperkaya literatur bagi penelitian-penelitian selanjutnya dan dapat menjadi pelengkap penelitian-penelitian sebelumnya.

