

## BAB V

### KESIMPULAN DAN SARAN

#### A. Kesimpulan

Berdasarkan uraian pada Bab I, Bab II, Bab III dan Bab IV dapat diperoleh kesimpulan sebagai berikut:

1. Modal kerja netto PT Surya Hidup Satwa Tbk dari tahun 1999 sampai dengan tahun 2003 berfluktuasi, hal ini disebabkan karena ada perubahan-perubahan baik pada aktiva lancar maupun hutang lancar disebabkan karena persediaan, kas dan setara kas, piutang pada setiap tahunnya berubah.
2. Return On Equity tahun 1999 sebesar 160,70%, tahun 2000 sebesar -11,49%, tahun 2001 sebesar 42,23%, tahun 2002 sebesar 55,66%, dan pada tahun 2003 sebesar 12,88%.
3. Return On Investment tahun 1999 sebesar 6,60%, tahun 2000 sebesar -0,37%, tahun 2001 sebesar 2,35% dan pada tahun 2002 sebesar 5,46% dan pada tahun 2003 sebesar 1,37%.
4. Berdasarkan analisa korelasi linear sederhana dapat diketahui bahwa hubungan antara modal kerja dengan ROE adalah kuat dan negatif yaitu  $r = -0,78$  (mendekati  $r = -1$ ), dan berdasarkan koefisien penentunya adalah sebesar 60,84% yang artinya modal kerja mempengaruhi ROE sebesar 60,84% dan sisanya 39,16% dipengaruhi faktor lain selain modal kerja. Sedangkan hubungan antara modal

kerja dengan ROI adalah kuat dan negatif yaitu  $r = -0,95$  (mendekati  $r = -1$ ), dan berdasarkan koefisien penentunya adalah sebesar 90,25% yang artinya modal kerja mempengaruhi ROI sebesar 90,25% dan sisanya 9,75% dipengaruhi faktor lain di luar modal kerja.

## B. Saran

1. Perseroan seharusnya mampu melakukan dan menjalankan usaha – usaha yang berhubungan dengan peternakan dan pertanian secara lebih luas dan mempermudah konsumen mendapatkan produk tersebut.
2. Perusahaan hendaknya menjaga keseimbangan modal kerja, agar mampu mempertahankan tingkat keuntungan perusahaan atau lebih meningkatkan lagi pada tahun-tahun yang akan datang.
3. Perseroan harus lebih mampu meningkatkan prosentase ROE dan ROI agar meningkat terus dalam setiap tahunnya.
4. Untuk memajukan kelangsungan hidup perusahaan, alangkah baiknya perseroan meningkatkan atau mempertahankan laba dalam setiap tahunnya.

## DAFTAR PUSTAKA

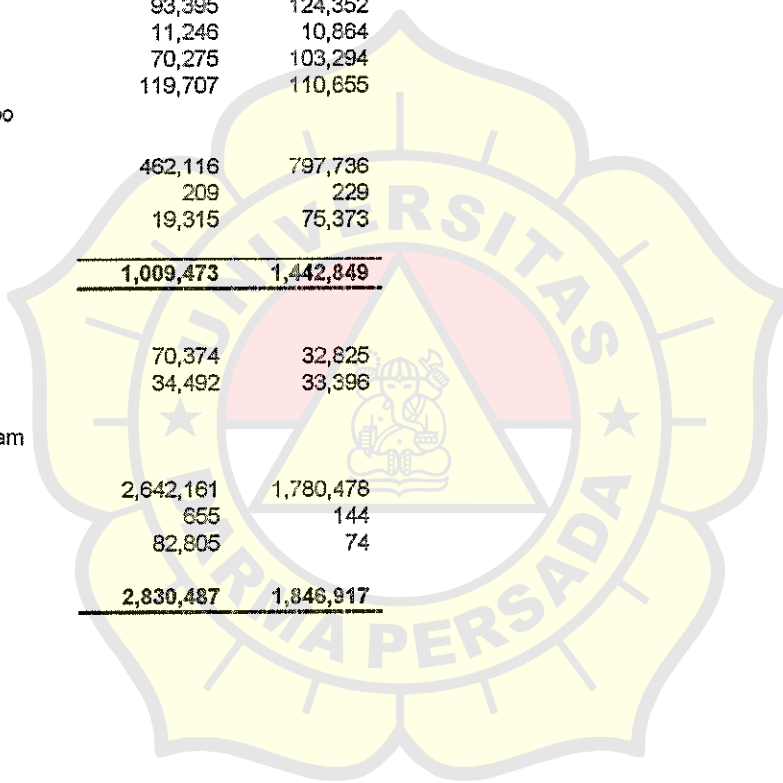
- Agnes, Sawir. "Analisa Kinerja Keuangan dan Perencanaan Keuangan Perusahaan", PT. Gramedia Pustaka Utama, Jakarta : 2003.
- Agus, Sartono. "Manajemen Keuangan", Edisi 3, BPFE Yogyakarta, Yogyakarta:1996.
- Bambang Riyanto. "Dasar-Dasar Pembelian Perusahaan", Edisi 3, BPFE Yogyakarta, Yogyakarta: 1997.
- Basu , Swastha. "Pengantar bisnis Modern ", Edisi ketiga, liberty Yogyakarta, Yogyakarta : 1995.
- C. Handoyo, Wibisono, "Manajemen Modal Kerja", Universitas Atmajaya Yogyakarta, Yogyakarta:1997.
- J. Supranto, "Statistik Teori dan Aplikasi", Edisi keenam, Penerbit Erlangga, Jakarta: 2000.
- John, Soeprihanto. "Manajemen Modal Kerja ", Edisi Pertama, BPFE Yogyakarta, Yogyakarta : 1997.
- Kamaruddin, Ahmad, "Dasar-Dasar Manajemen Modal Kerja ", Rineka Cipta, Jakarta : 1997.
- Napa. J. Awat, "Manajemen Keuangan Pendekatan Matematis", PT Gramedia Pustaka Utama, Jakarta: 1999.
- Ps, Djarwanto, "Pokok- Pokok analisa Laporan Keuangan ", BPFE Yogyakarta, Yogyakarta : 1997.
- S. Munawir, "Analisa Laporan Keuangan ", Edisi keempat . Liberty Yogyakarta, Yogyakarta : 2002.
- Weston. J. Fred dan Thomas E. Copeland, "manajemen Keuangan ", Edisi Kedelapan, Penerbit Erlangga, Jakarta : 1990.
- Zaenal.E Arifin, dan S. Amran Tasai, "Cermat Berbahasa Indonesia ", Akademika Pressinda, Jakarta : 2000.

**PT. SURYA HIDUP SATWA Tbk DAN ANAK PERUSAHAAN**  
**NERACA KONSOLIDASI**  
**31 DESEMBER 1999 - 2000**  
(Dalam Jutaan Rupiah, Kecuali Nilai Nominal Per Saham)

|  | 2000             | 1999             |
|--|------------------|------------------|
| <b>AKTIVA</b>  |                  |                  |
| <b>AKTIVA LANCAR</b>   |                  |                  |
| Kas dan Setara Kas   | 1,007,193        | 891,925          |
| Investasi jangka pendek  | 1,118            | 4,000            |
| Piutang Usaha  |                  |                  |
| Pihak ketiga - setelah dikurangi penyisihan piutang sebesar Rp 18,1 Milyar tahun 2000 dan Rp 8,9 Milyar tahun 1999 | 546,009          | 495,979          |
| Pihak hubungan istimewa  | 78,133           | 53,573           |
| Lain - lain  |                  |                  |
| Pihak ke tiga - setelah dikurangi penyisihan piutang sebesar Rp 83,3 juta tahun 2000 dan Rp 973,8 juta tahun 1999  | 40,676           | 27,098           |
| Pihak hubungan istimewa  | 1,969            | 4,388            |
| Persediaan   | 863,978          | 642,627          |
| Ayam pembibit turunan - bersih   | 112,627          | 101,964          |
| Uang muka, pajak dan biaya di bayar di muka  | 41,691           | 42,090           |
| <b>Total Aktiva Lancar</b>   | <b>2,693,394</b> | <b>2,263,644</b> |
| <b>AKTIVA TIDAK LANCAR</b>   |                  |                  |
| Aktiva pajak tanggahan - bersih  | 252,291          | 161,855          |
| Investasi penyertaan saham   | 38,484           | 32,303           |
| Properti - akumulasi penyusutan sebesar Rp 574,7 milyar tahun 2000 dan Rp 468,4 milyar tahun 1999                  | 1,092,096        | 1,092,825        |
| Goodwill - bersih  | 123,453          | 139,162          |
| Tagihan pajak  | 45,451           | 19,701           |
| Aktiva yang tidak digunakan dalam usaha  | 24,408           | 15,187           |
| Sewa dibayar dimuka - setelah dikurangi jatuh tempo dalam tempo 1 tahun  | 9,578            | 12,568           |
| Lain - lain - bersih   | 6,332            | 4,655            |
| <b>Total Aktiva Tidak Lancar</b>   | <b>1,592,093</b> | <b>1,478,256</b> |
| <b>JUMLAH AKTIVA</b>   | <b>4,285,487</b> | <b>3,741,900</b> |

**PT. SURYA HIDUP SATWA Tbk DAN ANAK PERUSAHAAN**  
**NERACA KONSOLIDASI**  
**31 DESEMBER 1999 - 2000**  
(Dalam Jutaan Rupiah, Kecuali Nilai Nominal Per Saham)


|   | 2000                    | 1999                    |
|---|-------------------------|-------------------------|
| <b>KEWAJIBAN DAN EKUITAS</b>  |                         |                         |
| <b>KEWAJIBAN LANCAR</b>   |                         |                         |
| Pinjaman Bank   | 33,861                  | 44,454                  |
| Hutang usaha  |                         |                         |
| Pihak ketiga  | 192,823                 | 173,310                 |
| Pihak hubungan istimewa   | 6,526                   | 2,582                   |
| Hutang lain-lain  |                         |                         |
| Pihak ketiga  | 93,395                  | 124,352                 |
| Pihak hubungan istimewa   | 11,246                  | 10,864                  |
| Hutang pajak  | 70,275                  | 103,294                 |
| Biaya masih harus dibayar   | 119,707                 | 110,655                 |
| Pinjaman jangka panjang jatuh tempo dalam satu tahun                                  |                         |                         |
| Pinjaman Bank   | 462,116                 | 797,736                 |
| Hutang sewa guna usaha  | 209                     | 229                     |
| Hutang lain - lain  | 19,315                  | 75,373                  |
| <b>Jumlah Kewajiban Lancar</b>  | <b><u>1,009,473</u></b> | <b><u>1,442,849</u></b> |
| <b>Kewajiban Tidak Lancar</b>   |                         |                         |
| Hutang pihak hubungan istimewa  | 70,374                  | 32,825                  |
| Kewajiban pajak tangguhan - bersih  | 34,492                  | 33,396                  |
| Pinjaman jangka panjang - setelah dikurangi bagian jatuh tempo dalam waktu satu tahun |                         |                         |
| Pinjaman Bank   | 2,642,161               | 1,780,478               |
| Hutang sewa guna usaha  | 655                     | 144                     |
| Hutang lain - lain  | 82,805                  | 74                      |
| <b>Total Kewajiban Tidak Lancar</b>   | <b><u>2,830,487</u></b> | <b><u>1,846,917</u></b> |



**HAK MINORITAS ATAS AKTIVA BERSIH  
ANAK PERUSAHAAN YANG DIKONSOLIDASIKAN**      **307,643**      **298,412**

**EKUITAS**

|  |                         |                         |
|--|-------------------------|-------------------------|
| Modal saham - nilai nominal Rp 500 per saham                 |                         |                         |
| Modal dasar - 300.000.000 saham                              |                         |                         |
| Modal ditempatkan dan disetor penuh - 206.660.000 saham      | 103,330                 | 103,330                 |
| Tambahan modal disetor - agio saham                          | 91,663                  | 91,663                  |
| Penyesuaian saham atas dasar Keppres No. 26/1984             | 37                      | 37                      |
| Selisih transaksi perubahan ekuitas anak perusahaan          | 91,117                  | 91,117                  |
| Selisih nilai transaksi restrukturisasi entitas sependengali | (52,134)                | (52,134)                |
| Saldo laba (defisit)   | (96,129)                | (80,293)                |
| <b>Jumlah Ekuitas</b>  | <b><u>137,884</u></b>   | <b><u>153,722</u></b>   |
| <b>Jumlah Kewajiban dan Ekuitas</b>                          | <b><u>4,285,487</u></b> | <b><u>3,741,900</u></b> |



**PT. SURYA HIDUP SATWA Tbk DAN ANAK PERUSAHAAN**  
**LABA RUGI**  
**31 DESEMBER 1999 - 2000**  
(Dalam Jutaan Rupiah, Kecuali Nilai Nominal Per Saham)

|  | 2000             | 1999             |
|--|------------------|------------------|
| <b>PENJUALAN BERSIH</b>  | 5,491,705        | 4,137,718        |
| <b>BEBAN POKOK PENJUALAN</b>   | 4,106,819        | 2,951,752        |
| <b>LABA KOTOR</b>  | <u>1,384,886</u> | <u>1,185,966</u> |
| <b>BEBAN USAHA</b>   |                  |                  |
| Penjualan  | 183,540          | 172,226          |
| Umum dan Administrasi  | 323,310          | 312,704          |
| <b>Jumlah Beban Usaha</b>  | <u>506,850</u>   | <u>484,930</u>   |
| <b>LABA USAHA</b>  | <u>878,036</u>   | <u>701,036</u>   |
| <b>PENGHASILAN (BEBAN) LAIN-LAIN</b>   |                  |                  |
| Penghasilan bunga  | 50,755           | 71,003           |
| Investasi equity in net earnings   | 6,524            | 7,175            |
| Penghasilan penjualan produk   | 504              | 16,910           |
| Rugi selisih kurs dan beban Swap - bersih  | (650,261)        | 186,412          |
| Beban keuangan   | (267,820)        | (349,976)        |
| Amortisasi Goodwill  | (15,709)         | (11,496)         |
| Reversal of allowance for decline in value<br>of investments in shares of stock - net<br>of loss on sale of investment in share of stock |                  | 4,025            |
| Lain-lain - bersih   | 3,067            | (1,163)          |
| <b>Jumlah penghasilan (beban) lain-lain - bersih</b>   | <u>(872,940)</u> | <u>(77,110)</u>  |
| <b>Penghasilan sebelum pajak penghasilan</b>   | <u>5,097</u>     | <u>623,927</u>   |
| <b>PAJAK PENGHASILAN</b>   |                  |                  |
| Current  | (94,614)         | (110,728)        |
| Tangguhan  | 89,035           | (78,611)         |
| <b>Total pajak penghasilan</b>   | <u>(5,579)</u>   | <u>189,339</u>   |
| <b>Laba (rugi) sebelum minoritas atas laba bersih<br/>anak perusahaan yang dikonsolidasi</b>   | <u>(482)</u>     | <u>434,588</u>   |
| <b>Hak minoritas atas laba bersih anak<br/>perusahaan yang dikonsolidasi</b>   | <u>15,354</u>    | <u>187,554</u>   |
| <b>LABA BERSIH (RUGI)</b>  | <u>15,836</u>    | <u>247,034</u>   |
| <b>LABA (RUGI) PER SAHAM DASAR</b>   | <u>(77)</u>      | <u>1,195</u>     |

PT. SURYA HIDUP SATWA Tbk DAN ANAK PERUSAHAAN  
 NERACA KONSOLIDASI  
 31 DESEMBER 2001 - 2002  
 (Dalam Jutaan Rupiah, Kecuali Nilai Nominal Per Saham)

|   | 2002             | 2001             |
|---|------------------|------------------|
| <b>KEWAJIBAN DAN EKUITAS</b>  |                  |                  |
| <b>KEWAJIBAN LANCAR</b>   |                  |                  |
| Hutang bank   | 347,450          | 77,271           |
| Hutang usaha  |                  |                  |
| Pihak ketiga  | 352,583          | 234,822          |
| Pihak hubungan istimewa   | 2,265            | 5,557            |
| Hutang lain-lain  |                  |                  |
| Pihak ketiga  | 114,457          | 47,957           |
| Hutang pajak  | 114,283          | 73,125           |
| Biaya masih harus dibayar   | 152,532          | 120,111          |
| Pinjaman jangka panjang jatuh tempo dalam waktu satu tahun                            |                  |                  |
| Pinjaman bank   | 824,395          | 748,319          |
| Hutang sewa guna  | 6,588            | 754              |
| Hutang lain-lain  | 9,034            | 10,489           |
| <b>Jumlah kewajiban lancar</b>  | <b>1,923,587</b> | <b>1,318,405</b> |
| <b>KEWAJIBAN TIDAK LANCAR</b>   |                  |                  |
| Hutang pihak hubungan istimewa  | 147,710          | 128,548          |
| Kewajiban pajak tangguhan - bersih  | 39,766           | 33,166           |
| Pinjaman jangka panjang - setelah dikurangi bagian jatuh tempo dalam waktu satu tahun |                  |                  |
| Pinjaman bank   | 567,863          | 1,567,943        |
| Hutang sewa guna usaha  | 9,713            | 2,336            |
| Hutang lain-lain  | 59,109           | 79,236           |
| Hutang obligasi   | 504,877          | 536,353          |
| <b>Jumlah Kewajiban Tidak lancar</b>  | <b>1,329,038</b> | <b>2,347,582</b> |
| <b>HAK MINORITAS ATAS AKTIVA BERSIH ANAK PERUSAHAAN YANG DIKONSOLIDASI</b>            | <b>780,805</b>   | <b>377,997</b>   |
| <b>EKUITAS</b>  |                  |                  |
| Modal saham - nilai nominal Rp 500 per saham  |                  |                  |
| Modal dasar - 300.000 saham modal di tempatkan dan disetor penuh - 206.660.000 saham  | 103,330          | 103,330          |
| Tambahan modal disetor - agio saham   | 91,662           | 91,662           |
| Penyesuaian modal atas dasar Keppres No. 26/1984                                      | 37               | 37               |
| Selisih transaksi perubahan ekuitas anak perusahaan                                   | 46,834           | 91,117           |
| Selisih nilai transaksi restrukturisasi entitas sepengendali                          | (52,134)         | (52,134)         |
| Saldo laba  | 248,658          | 4,655            |
| <b>Jumlah Ekuitas</b>   | <b>438,387</b>   | <b>238,667</b>   |
| <b>JUMLAH KEWAJIBAN DAN EKUITAS</b>   | <b>4,471,817</b> | <b>4,282,651</b> |

**PT. SURYA HIDUP SATWA Tbk DAN ANAK PERUSAHAAN**  
**NERACA KONSOLIDASI**  
**31 DESEMBER 2001 - 2002**  
**(Dalam Jutaan Rupiah, Kecuali Nilai Nominal Per Saham)**

|   | 2002             | 2001             |
|---|------------------|------------------|
| <b>AKTIVA</b>   |                  |                  |
| <b>AKTIVA LANCAR</b>  |                  |                  |
| Kas dan setara kas  | 447,009          | 613,111          |
| Investasi jangka pendek   |                  | 1,212            |
| Piutang Usaha   |                  |                  |
| Pihak ketiga - setelah dikurangi penyisihan piutang sebesar Rp 43.770 tahun 2000 dan Rp 18.868 tahun 2001                                       | 797,165          | 657,616          |
| Pihak hubungan istimewa   | 63,475           | 61,820           |
| Piutang lain-lain   |                  |                  |
| Pihak ketiga - setelah dikurangi penyisihan piutang sebesar Rp 11329 tahun 2000 dan Rp 1.123 tahun 2001   | 73,484           | 88,621           |
| Persediaan - setelah dikurangi penyisihan penurunan nilai persediaan sebesar Rp 4.942 tahun 2002 dan persediaan usang sebesar Rp 504 tahun 2001 | 1,018,200        | 945,527          |
| Ayam pembibit turunan - bersih  | 190,341          | 161,521          |
| Uang muka, pajak dan biaya dibayar dimuka   | 73,606           | 59,831           |
| <b>Jumlah Aktiva Lancar</b>   | <b>2,663,280</b> | <b>2,589,259</b> |
| <b>AKTIVA TIDAK LANCAR</b>  |                  |                  |
| Piutang pihak hubungan istimewa   | 5,005            | 1,416            |
| Aktiva pajak Tangguhan - bersih   | 201,561          | 208,431          |
| Penyertaan saham  | 46,072           | 52,950           |
| Aktiva tetap - setelah dikurangi akumulasi penyusutan sebesar Rp 817.939 tahun 2002 dan Rp 688.965 tahun 2001                                   | 1,337,028        | 1,190,334        |
| Goodwill - bersih   | 96,981           | 112,496          |
| Tagihan pajak   | 72,684           | 90,125           |
| Aktiva yang tidak digunakan dalam usaha   | 34,014           | 25,798           |
| Sewa dibayar dimuka - setelah dikurangi bagian jatuh tempo dalam waktu satu tahun   | 692              | 3,738            |
| Lain - lain - bersih  | 14,500           | 8,104            |
| <b>Jumlah Aktiva tidak lancar</b>   | <b>1,808,537</b> | <b>1,693,392</b> |
| <b>JUMLAH AKTIVA</b>  | <b>4,471,817</b> | <b>4,282,651</b> |

**PT. SURYA HIDUP SATWA Tbk DAN ANAK PERUSAHAAN**  
**LABA RUGI**  
**31 DESEMBER 2001 - 2002**  
**(Dalam Jutaan Rupiah, Kecuali Nilai Nominal Per Saham)**

|  | 2002             | 2001             |
|--|------------------|------------------|
| <b>PENJUALAN BERSIH</b>  | 7,156,239        | 6,621,109        |
| <b>BEBAN POKOK PENJUALAN</b>   | 5,879,096        | 5,333,131        |
| <b>LABA KOTOR</b>  | <u>1,277,143</u> | <u>1,287,978</u> |
| <b>BEBAN USAHA</b>   |                  |                  |
| Penjualan  | 201,509          | 215,206          |
| Umum dan Administrasi  | 546,726          | 385,788          |
| <b>Jumlah Beban Usaha</b>  | <u>748,235</u>   | <u>600,994</u>   |
| <b>LABA USAHA</b>  | <u>528,908</u>   | <u>686,984</u>   |
| <b>PENGHASILAN (BEBAN) LAIN-LAIN</b>   |                  |                  |
| Laba (rugi) selisih kurs dan perubahan nilai wajar derivatif - bersih                  | 245,834          | (194,231)        |
| Penghasilan bunga  | 25,976           | 42,301           |
| Beban keuangan   | (157,578)        | (231,272)        |
| Amortisasi Goodwill  | (8,398)          | (10,957)         |
| Lain-lain - bersih   | (7,121)          | 14,246           |
| <b>Jumlah Penghasilan (beban) lain-lain - Bersih</b>                                   | <u>98,722</u>    | <u>(379,913)</u> |
| <b>BAGIAN ATAS LABA (RUGI) BERSIH PERUSAHAAN ASOSIASI</b>                              | <u>(6,878)</u>   | <u>14,466</u>    |
| <b>LABA SEBELUM BEBAN PAJAK</b>  | 620,752          | 321,537          |
| <b>BEBAN PAJAK</b>   |                  |                  |
| Tahun berjalan   | 141,596          | 105,827          |
| Tanggungan   | 12,095           | 42,573           |
| <b>Jumlah Beban Pajak</b>  | <u>153,691</u>   | <u>148,400</u>   |
| <b>LABA SEBELUM HAK MINORITAS ATAS LABA BERSIH ANAK PERUSAHAAN YANG DI KONSOLIDASI</b> | 467,061          | 173,137          |
| <b>HAK MINORITAS ATAS LABA BERSIH ANAK PERUSAHAAN YANG DIKONSOLIDASI</b>               | 223,058          | 72,353           |
| <b>LABA BERSIH</b>   | <u>244,003</u>   | <u>100,784</u>   |
| <b>LABA PER SAHAM DASAR</b>  | <u>1,181</u>     | <u>488</u>       |

**PT. SURYA HIDUP SATWA Tbk DAN ANAK PERUSAHAAN**  
**AKTIVA NERACA KONSOLIDASI**  
**31 DESEMBER 2002 - 2003**  
(Dalam Jutaan Rupiah, Kecuali Nilai Nominal Per Saham)

|   | 2003             | 2002             |
|---|------------------|------------------|
| <b>KEWAJIBAN DAN EKUITAS</b>  |                  |                  |
| <b>KEWAJIBAN LANCAR</b>   |                  |                  |
| Hutang bank   | 351,402          | 347,450          |
| Hutang usaha  |                  |                  |
| Pihak ketiga  | 354,519          | 352,583          |
| Pihak hubungan istimewa   | 1,374            | 2,265            |
| Hutang lain-lain - Pihak ketiga   | 77,729           | 114,457          |
| Hutang pajak  | 80,679           | 114,283          |
| Beban masih harus dibayar   | 111,349          | 104,677          |
| Pinjaman jangka panjang jatuh tempo dalam waktu satu tahun                            |                  |                  |
| Pinjaman bank   | 326,764          | 824,395          |
| Hutang sewa guna usaha  | 6,658            | 6,588            |
| Hutang lain-lain  | 12,753           | 9,034            |
| <b>Jumlah Kewajiban Lancar</b>  | <b>1,323,227</b> | <b>1,875,732</b> |
| <b>KEWAJIBAN TIDAK LANCAR</b>   |                  |                  |
| Hutang pihak hubungan istimewa  | 248,511          | 147,710          |
| Kewajiban pajak tangguhan - bersih  | 23,235           | 39,766           |
| Pinjaman jangka panjang - setelah dikurangi bagian jatuh tempo dalam waktu satu tahun |                  |                  |
| Pinjaman bank   | 898,953          | 509,423          |
| Hutang sewa guna usaha  | 5,492            | 9,713            |
| Hutang lain-lain  | 47,453           | 59,109           |
| Hutang obligasi   | 985,389          | 563,317          |
| kewajiban diestimasi atas manfaat karyawan  | 97,770           | 47,855           |
| <b>Jumlah Kewajiban Tidak Lancar</b>  | <b>2,306,803</b> | <b>1,376,893</b> |
| <b>HAK MINORITAS ATAS AKTIVA BERSIH ANAK PERUSAHAAN YANG DIKONSOLID</b>               | <b>934,132</b>   | <b>788,427</b>   |


**EKUITAS**

Modal saham - nilai nominal Rp 500 per saham

|  |          |          |
|--|----------|----------|
| Modal dasar - 300.000.000 saham modal ditempatkan dan disetor penuh<br>206.660.000 saham | 103,330  | 103,330  |
| Tambahan modal disetor - agio saham  | 91,662   | 91,662   |
| Penyesuaian modal atas dasar<br>Keppres No. 26/1984                                      | 37       | 37       |
| Selisih Transaksi perubahan ekuitas anak<br>Perusahaan                                   | 82,861   | 46,834   |
| Selisih nilai Transaksi restrukturisasi entitas<br>sepengendali                          | (52,134) | (52,134) |
| Proforma modal yang timbul dari transaksi<br>restrukturisasi entitas seepengendali       |          | (7,622)  |
| Saldo laba   |          |          |
| Dicadangkan  | 100      |          |
| Tidak dicadangkan  | 318,714  | 248,658  |

|                       |                |                |
|-----------------------|----------------|----------------|
| <b>Jumlah Ekuitas</b> | <b>544,570</b> | <b>430,765</b> |
|-----------------------|----------------|----------------|

|                                     |                  |                  |
|-------------------------------------|------------------|------------------|
| <b>JUMLAH KEWAJIBAN DAN EKUITAS</b> | <b>5,108,732</b> | <b>4,471,817</b> |
|-------------------------------------|------------------|------------------|



PT. SURYA HIDUP SATWA Tbk DAN ANAK PERUSAHAAN  
RLABA RUGI

31 DESEMBER 2002 - 2003

(Dalam Jutaan Rupiah, Kecuali Nilai Nominal Per Saham)

|  | 2003             | 2002             |
|--|------------------|------------------|
| <b>PENJUALAN BERSIH</b>                                      | 7,804,469        | 7,156,239        |
| <b>BEBAN POKOK PENJUALAN</b>                                 | 6,743,986        | 5,879,096        |
| <b>LABA KOTOR</b>  | <b>1,060,483</b> | <b>1,277,143</b> |
| <b>BEBAN USAHA</b>   |                  |                  |
| Penjualan  | 239,787          | 201,509          |
| Umum dan Administrasi  | 691,135          | 546,726          |
| <b>Jumlah Beban Usaha</b>                                    | <b>930,922</b>   | <b>748,235</b>   |
| <b>LABA USAHA</b>  | <b>129,561</b>   | <b>528,908</b>   |
| <b>PENGHASILAN (BEBAN) LAIN-LAIN</b>                         |                  |                  |
| Laba selisih kurs - bersih                                   | 91,329           | 245,843          |
| Penghasilan bunga  | 14,951           | 25,976           |
| Beban keuangan   | (191,774)        | (157,578)        |
| Amortisasi Goodwill  | (9,291)          | (8,398)          |
| Lain-lain - bersih   | 2,546            | (7,121)          |
| <b>Jumlah Penghasilan (beban)<br/>Lain-lain - bersih</b>     | <b>(92,239)</b>  | <b>98,722</b>    |
| <b>BAGIAN ATAS RUGI BERSIH PERUSAHAAN<br/>ASOSIASI</b>       |                  | (6,878)          |
| <b>LABA SEBELUM PAJAK PENGHASILAN<br/>DAN POS LUAR BIASA</b> | <b>37,322</b>    | <b>620,752</b>   |
| <b>PAJAK PENGHASILAN</b>                                     |                  |                  |
| Tahun berjalan   | 77,999           | 141,596          |
| Tangguhan  | (65,052)         | 12,095           |
| <b>Pajak Penghasilan - Bersih</b>                            | <b>12,947</b>    | <b>153,691</b>   |

|   |        |         |
|---|--------|---------|
| LABA SEBELUM POS LUAR BIASA DAN HAK MINORITAS ATAS LABA BERSIH ANAK PERUSAHAAN YANG DIKONSOLIDASI | 24,375 | 467,064 |
|---|--------|---------|

|   |        |  |
|---|--------|--|
| Pos luar biasa atas keuntungan restrukturisasi hutang obligasi konversi setelah dikurangi pajak penghasilan | 47,633 |  |
|---|--------|--|

|  |        |         |
|--|--------|---------|
| LABA SEBELUM HAK MINORITAS ATAS LABA BERSIH ANAK PERUSAHAAN YANG DIKONSOLIDASI | 72,008 | 467,061 |
|--|--------|---------|

|   |       |         |
|---|-------|---------|
| HAK MINORITAS ATAS LABA BERSIH ANAK PERUSAHAAN YANG DIKONSOLIDASI | 1,852 | 226,375 |
|---|-------|---------|

|   |               |                |
|---|---------------|----------------|
| LABA BERSIH SETELAH EFEK PENYESUAIAN PROFORMA | <u>70,156</u> | <u>240,686</u> |
|---|---------------|----------------|

|                            |  |       |
|----------------------------|--|-------|
| EFEK PENYESUAIAN PRO FORMA |  | 3,317 |
|----------------------------|--|-------|

|  |               |                |
|--|---------------|----------------|
| LABA BERSIH SEBELUM EFEK PENYESUAIAN PRO FORMA | <u>70,156</u> | <u>244,003</u> |
|--|---------------|----------------|

LABA PER SAHAM DASAR SETELAH POS LUAR BIASA :


|                                    |            |              |
|------------------------------------|------------|--------------|
| SETELAH EFEK PENYESUAIAN PRO FORMA | <u>339</u> | <u>1,165</u> |
|------------------------------------|------------|--------------|

|                                    |            |              |
|------------------------------------|------------|--------------|
| SEBELUM EFEK PENYESUAIAN PRO FORMA | <u>339</u> | <u>1,181</u> |
|------------------------------------|------------|--------------|

LABA PER SAHAM DASAR SEBELUM POS LUAR BIASA :

|                                   |            |              |
|-----------------------------------|------------|--------------|
| SETELAH EFEK PENYESUAIAN PROFORMA | <u>109</u> | <u>1,165</u> |
|-----------------------------------|------------|--------------|

|                                   |            |              |
|-----------------------------------|------------|--------------|
| SEBELUM EFEK PENYESUAIAN PROFORMA | <u>109</u> | <u>1,181</u> |
|-----------------------------------|------------|--------------|



**SURAT KETERANGAN RISET** ✓  
**No. 0511/PRPM/VI/04**


Sehubungan dengan surat Bapak dari Universitas Darma Persada Jakarta No. 73/RISET/FE-UNSADA/VI/2004 Tanggal 16 Juni 2004 bersama ini kami memberitahukan bahwa :

Nama : Sunaryatin  
NIM : 00410048  
Program : Strata Satu ( S.1 )  
Semester : VIII ( Delapan )  
Jurusan : Manajemen  
Fakultas : Ekonomi

Telah melakukan riset di Pusat Referensi Pasar Modal mulai Tanggal 16 Juni 2004, dalam rangka penyelesaian tugas skripsi.

Demikian agar Bapak maklum.

Jakarta, 23 Juni 2004

  
**Pusat Referensi Pasar Modal**  
**Capital Market Reference Center**  
Farida A. Effendy  
Manager

**LEMBAR KEGIATAN PENYUSUNAN SKIRPSI**

NAMA MAHASISWA : SUMARZATIN  
NIM : 00410048  
DOSEN PEMBIMBING : JOMBRIK . SE .

| KONSULTASI KE | TANGGAL KONSULTASI | MATERI YANG DIBAHAS   | PARAF PEMBIMBING |
|---------------|--------------------|-----------------------|------------------|
| I             | 9/3/04             | - Proposal<br>- BAB I |                  |
| II            | 15/3/04            | - Konsultasi BAB II   |                  |
| III           | 27/5/04            | - BAB III             |                  |
| IV            | 18/06 04           | BAB IV                |                  |
| V             |                    |                       |                  |
| VI            |                    |                       |                  |

Tanggal mulai bimbingan : 9-3-04

Tanggal selesai bimbingan : \_\_\_\_\_

CATATAN :  
Tanggal mulai bimbingan dicantumkan sejak dikeluarkannya surat ini.