

ANALISA LAPORAN KEUANGAN
SEBAGAI DASAR EVALUASI KINERJA KEUANGAN
PADA PT. MUSTIKA RATU

SKRIPSI

Diajukan Untuk Memenuhi Salah Satu Tugas Akademik
Dan Melengkapi Sebagian dari Syarat - Syarat Guna
Mencapai Gelar Sarjana Ekonomi
Pada Jurusan Manajemen

Oleh :

RINI NOVITA SARI

No. Pokok : 97420082

NIRM : 973123340250057



FAKULTAS EKONOMI
UNIVERSITAS DARMA PERSADA
JAKARTA

2001

LEMBAR PERSETUJUAN SKRIPSI

Nama : Rini Novita Sari

No. Pokok : 97420082

NIRM : 973123340250057

Jurusan : Manajemen

Konsentrasi : Manajemen Keuangan

Judul Skripsi : **Analisa Laporan Keuangan Sebagai Dasar Evaluasi Kinerja
Keuangan Pada PT. Mustika Ratu**

Telah diperiksa dan disetujui untuk diajukan dalam sidang ujian Skripsi Sarjana.

Mengetahui,


Ketua Jurusan Manajemen



(Dra. Endang Tri Pujiastuti)


Menyetujui,

Dosen Pembimbing Materi



(DR. Hamdy Hady)

Dosen Pembimbing Teknis,



(Sukardi, SE)

LEMBAR PENGESAHAN SKRIPSI

Nama : Rini Novita Sari

Nomor Pokok : 97420082

NIRM : 973123340250057


Jurusan : Manajemen

Konsentrasi : Manajemen Keuangan

Judul Skripsi : ANALISA LAPORAN KEUANGAN SEBAGAI DASAR
EVALUASI KINERJA KEUANGAN PADA PT. MUSTIKA
RATU

Telah diperiksa, dan diujikan dihadapan panitia penguji skripsi pada tanggal
13 Agustus 2001.

PANTIA PENGUJI SKRIPSI

<u>NAMA</u>	<u>JABATAN</u>	<u>TANDA TANGAN</u>
1. Drs. Shanty Danu	KETUA	()
2. DR. Hamdy Hady	ANGGOTA PENGUJI	()
3. Drs. Ruslan Harahap	ANGGOTA PENGUJI	()

LEMBAR PERNYATAAN

Yang bertanda tangan dibawah ini :

Nama : Rini Novita Sari

NIM : 97420082

Fakultas : Ekonomi

Jurusan : Manajemen Keuangan

Dengan ini menyatakan bahwa karya tulis dengan judul “ Analisa Laporan Keuangan sebagai Dasar Evaluasi Kinerja Keuangan Pada PT. Mustika Ratu “ di bawah bimbingan DR. Hamdy Hady, benar merupakan hasil karya sendiri dan bukan merupakan jiplakan maupun mengcopy sebagian dari karya orang lain. Apabila dikemudian hari diketemukan ketidaksesuaian dengan pernyataan ini, saya bersedia mempertanggungjawabkannya

Demikian pernyataan ini saya buat dengan sebenarnya.

Yang Menyatakan,



Rini Novita Sari

ABSTRAK

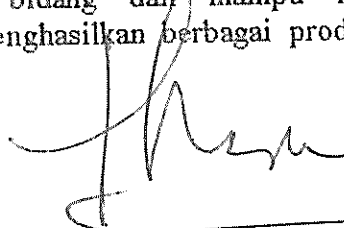
- (A): Rini Novita Sari : 97420082 / 973123340250057
(B): ANALISA LAPORAN KEUANGAN SEBAGAI DASAR EVALUASI KINERJA KEUANGAN PADA PT. MUSTIKA RATU
(C): XI + 72 Halaman, 2001, 3 Tabel, 7 Gambar
(D): KATA KUNCI : Current Ratio, Quick Ratio, Cash Ratio, OIROI, ROE, Debt Ratio, Times Interest Earned Ratio.
(E): ALASAN DAN TUJUAN PENELITIAN. Untuk mengetahui kinerja keuangan PT. Mustika Ratu, yang dihitung berdasarkan financial ratio selama tahun 1996 hingga tahun 2000.

METODE PENELITIAN. Metode penelitian yang digunakan adalah metode penelitian deskriptif dan pengumpulan data dilakukan dengan dua cara yaitu penelitian lapangan dan penelitian kepustakaan.

HASIL PENELITIAN. Selama lima tahun yang diamati, yaitu tahun 1996 hingga tahun 2000, diperoleh hasil Ratio Likuiditas berdasarkan Current Ratio berturut – turut sebesar 4.49, 3.63, 3.28, 5.33, 4.59. Berdasarkan Quick Ratio adalah 3.66, 2.87, 2.72, 3.85, 3.69. Berdasarkan Cash Ratio adalah 1.66, 1.56, 1.86, 2.84, 2.77. Hasil dari Ratio Profitabilitas berdasarkan pada besarnya ROI adalah 13.03 %, 7.89 %, 6.27 %, 13.25 %, 12.36 %. Berdasarkan pada ROE adalah 13.49 %, 12.71 %, 13.67 %, 10.73 %, 13.81 % . Sedangkan hasil dari Ratio Leverage berdasarkan pada Debt Ratio adalah 14 %, 19%, 18%, 13%, 18 %. Berdasarkan pada Times Interest Earned Ratio adalah 18.57 , 9.29 , 8.33 , 18.42, 24.64 .

KESIMPULAN DAN SARAN. Kemampuan perusahaan dalam memenuhi kewajiban jangka pendek baik, terlihat dari ratio likuiditas yang berada diatas angka 1 atau 100 %. Kemampuan perusahaan dalam menghasilkan laba relatif berfluktuasi sangat besar, yang terburuk terjadi pada tahun 1997. Sedangkan leverage perusahaan cukup baik, berdasarkan Debt Ratio cukup berfluktuasi namun relatif sehat karena didominasi oleh aktiva yang selalu meningkat, perusahaan juga mampu membayar biaya bunga dengan baik karena persentasi beban bunga terhadap laba relatif tidak terlalu besar. Dalam hal ini disarankan agar perusahaan mampu mempertahankan dan meningkatkan kinerja keuangannya, serta mampu menutupi beban operasionalnya dengan lebih meningkatkan penghematan di segala bidang dan mampu merespon perkembangan pasar, sehingga mampu menghasilkan berbagai produk yang diinginkan masyarakat.

- (F): DAFTAR PUSTAKA (1995 – 2000)
(G): PEMBIMBING MATERI



(DR. HAMDY HADY)

KATA PENGANTAR

Dengan mengucapkan puji dan syukur penulis panjatkan kehadirat Allah SWT, yang telah melimpahkan rahmat dan hidayahnya, sehingga penulis dapat menyelesaikan skripsi yang berjudul “ Analisa Laporan Keuangan Sebagai Dasar Evaluasi Kinerja Keuangan Pada PT. Mustika Ratu “ , yang merupakan salah satu syarat guna memperoleh gelar Sarjana Ekonomi pada Fakultas Ekonomi Universitas Darma Persada .

Dalam penulisan skripsi ini penulis menyadari sepenuhnya bahwa tugas ini tidak akan terselesaikan tanpa bimbingan , petunjuk dan dorongan dari berbagai pihak Pada kesempatan ini penulis ingin menyampaikan terima kasih yang sebesar besarnya kepada semua pihak yang telah membantu, secara langsung ataupun tidak langsung, baik berupa moril maupun materil, sehingga penulisan skripsi ini dapat terselesaikan. Ucapan terima kasih ini Saya sampaikan kepada :

1. Bapak Drs. Shanti Danu selaku Dekan Fakultas Ekonomi Universitas Darma Persada.
2. Ibu Dra. Endang Tri Pujiastuti selaku Ketua Jurusan Manajemen Fakultas Ekonomi Universitas Darma Persada.
3. Bapak DR. Hamdy Hady, selaku dosen pembimbing materi yang telah meluangkan waktu dan tenaganya memberikan bimbingan dan pengarahannya hingga skripsi ini dapat terselesaikan.

4. Bapak Sukardi, SE selaku dosen pembimbing teknis.
5. Bapak Toto Indarto yang telah memberikan izin untuk melakukan penelitian (pengumpulan data) di Badan Pengawas Pasar Modal, Departemen Keuangan R.I dan Ibu Farida Akhmad selaku Kepala Bagian Informasi Pasar Modal.
6. Ibu Ina, selaku staff pada PT Mustika Ratu.
7. Kedua orang tua yang telah memberikan bantuan serta dukungan yang sebesar – besarnya, juga adik – adikku tercinta.
8. Teman – teman (Ratih, Yani , Erma , Santi) .
9. Teman – teman di Fakultas Ekonomi yang tidak dapat disebutkan satu per satu.

Akhirnya, semoga Tuhan YME memberikan balasan yang berlipat ganda. Penulis menyadari bahwa skripsi ini masih jauh dari sempurna, oleh karenanya dengan senang hati penulis menerima saran dan kritik yang membangun. Semoga skripsi ini dapat berguna bagi semua pihak yang membacanya.

Jakarta Agustus 2001

(Rini Novita Sari)

DAFTAR ISI

LEMBAR PERSETUJUAN SKRIPSI.....	i
LEMBAR PENGESAHAN SKRIPSI.....	ii
LEMBAR PERNYATAAN.....	iii
ABSTRAK.....	iv
KATA PENGANTAR.....	v
DAFTAR ISI.....	vii
DAFTAR TABEL.....	x
DAFTAR GAMBAR.....	xi
BAB I : PENDAHULUAN.....	1
A. Latar Belakang Masalah.....	1
B. Perumusan Masalah dan Pembatasan Masalah.....	2
C. Tujuan dan Manfaat Penelitian.....	3
D. Metode Penelitian.....	4
E. Sistematika Pembahasan.....	7
BAB II : LANDASAN TEORI.....	9
A. Laporan Keuangan.....	9
1. Pengertian laporan Keuangan.....	9

2. Analisis Laporan Keuangan.....	10
3. Bentuk Laporan Keuangan.....	11
B. Kinerja Keuangan.....	19
1. Pengertian Kinerja Keuangan.....	19
2. Pengertian Analisis Ratio.....	19
a. Ratio Likuiditas.....	22
b. Ratio Profitabilitas.....	25
c. Ratio Leverage.....	28
BAB III : Gambaran Umum Perusahaan.....	31
A. Sejarah Singkat Perusahaan.....	31
B. Struktur Organisasi Perusahaan.....	35
C. Bidang Usaha Perusahaan.....	43
BAB IV : ANALISA HASIL PENELITIAN.....	45
A. Variabel Yang Diteliti.....	45
B. Deskripsi Hasil Penelitian.....	46
C. Pembahasan Hasil Penelitian.....	61

BAB V : PENUTUP	68
A. Kesimpulan.....	68
B. Saran.....	71

DAFTAR PUSTAKA

LAMPIRAN



DAFTAR TABEL

Tabel IV – 1 Ratio Likuiditas	49
Tabel IV – 2 Ratio Profitabilitas	58
Tabel IV – 3 Ratio Leverage	60



DAFTAR GAMBAR

- Gambar II – 1 Hubungan Antar Faktor Yang Mempengaruhi Besarnya OIROI
- Gambar III – 1 Bagan Struktur Oraganisasi PT. Mustika Ratu
- Gambar IV – 1 Hubungan Antar Faktor yang Mempengaruhi Besarnya OIROI
Pada Tahun 1996
- Gambar IV – 2 Hubungan Antar Faktor Yang Mempengaruhi Besarnya OIROI
Pada Tahun 1997
- Gambar IV – 3 Hubungan Antar Faktor Yang Mempengaruhi Besarnya OIROI
Pada Tahun 1998
- Gambar IV – 4 Hubungan Antar Faktor Yang Mempengaruhi Besarnya OIROI
Pada Tahun 1999
- Gambar IV – 5 Hubungan Antar Faktor Yang Mempengaruhi Besarnya OIROI
Pada Tahun 2000

BAB I

PENDAHULUAN

A. Latar Belakang Masalah

Dalam situasi perekonomian yang semakin kompetitif dan modern, laporan keuangan merupakan media penting dalam proses evaluasi kinerja keuangan perusahaan. Dengan informasi yang cukup manajemen mampu melihat kecenderungan yang menuntut ke arah perbaikan. Informasi dari hasil analisa keuangan tidak hanya dibutuhkan oleh pihak intern perusahaan, tetapi juga pihak ekstern yang berkepentingan di dalamnya seperti investor, pemegang saham, pemerintah, dan lain lain.

Melalui analisa laporan keuangan, perusahaan dapat memperluas dan mempertajam informasi yang disajikan dalam laporan keuangan, sehingga melalui analisa ini dapat diketahui prestasi serta kondisi ekonomi perusahaan. Mengadakan interpretasi atau analisa laporan keuangan dapat diketahui keadaan dan kemampuan keuangan perusahaan serta melihat kekuatan dan kelemahan perusahaan. Hasil dari analisa laporan keuangan akan memberi arahan untuk melakukan tindakan korektif dan prefentif terhadap kelemahan yang ada guna meningkatkan kinerja sekaligus kemampuan dan meningkatkan daya saing dalam persaingan global.

Dengan menganalisa pos – pos tertentu akan diperoleh suatu gambaran mengenai laporan keuangan. Penganalisaan terhadap rasio keuangan akan diketahui tingkat hubungan yang relevan dan signifikan dari angka – angka yang diperoleh dari hasil perbandingan dari satu pos laporan keuangan dengan pos lainnya.

Rasio keuangan menyederhanakan informasi yang menggambarkan hubungan antar pos tertentu dengan pos lain. Melalui penyederhanaan ini hubungan antar pos dapat dinilai dengan cepat dan dapat dibandingkan dengan rasio lain, sehingga dapat diperoleh informasi dan diberi penilaian.

Dengan analisa rasio keuangan pada suatu perusahaan, maka dapat dinilai tingkat rasio dari likuiditas, profitabilitas dan leverage. Berdasarkan uraian diatas, penulis bermaksud untuk mengadakan penulisan mengenai kinerja keuangan PT Mustika Ratu dan mengambil judul: "*Analisa Laporan Keuangan Sebagai Dasar Evaluasi Kinerja Keuangan Pada PT Mustika Ratu*".

B. Perumusan Masalah Dan Pembatasan Masalah

1. Perumusan Masalah

Bagaimana kinerja perusahaan dilihat dari aspek :

- a. Likuiditas perusahaan.
- b. Profitabilitas perusahaan.
- c. Leverage perusahaan

2. Pembatasan Masalah

Analisa keuangan merupakan suatu penilaian terhadap kinerja perusahaan pada waktu yang lalu dan prospek pada masa yang akan datang. Analisa laporan keuangan yang dibahas disini adalah untuk periode tahun 1996 sampai dengan tahun 2000, dan menggunakan metode analisa keuangan berdasarkan analisa ratio.

C. Tujuan Dan Manfaat Penelitian

1. Tujuan

Mengetahui kinerja keuangan perusahaan dilihat dari aspek likuiditas, profitabilitas dan leverage.

2. Manfaat

a. Bagi Akademik

Melengkapi salah satu syarat dalam rangka mendapatkan gelar sarjana jurusan Manajemen Keuangan dan Perbankan di Universitas Darma Persada

b. Bagi Perusahaan

Memberikan saran bagi perusahaan untuk dapat memperbaiki kinerja keuangannya.

c. Bagi Penulis

Menerapkan teori yang di dapat selama masa perkuliahan dan menyajikannya dalam bentuk skripsi.

D. Metode Penelitian

Untuk memperoleh berbagai informasi dan data yang mendukung penelitian ini, maka penelitian ini dilakukan melalui :

1. Metode pengumpulan data

a. Riset kepustakaan

Penelitian dilakukan dengan cara memperoleh informasi yang relevan mengenai analisa laporan keuangan melalui buku ilmiah, literatur, dsb.

b. Riset Lapangan

Penelitian dilakukan dengan survey dan observasi pada perusahaan.

2. Metode Analisa

a. Metode kualitatif

Hasil dari penelitian yang diperoleh dari perusahaan di deskripsikan dalam bentuk laporan.

b. Metode Kuantitatif

Metode ini digunakan penulis dalam menganalisa laporan keuangan dengan menggunakan data – data yang diperoleh dari perusahaan.

Dari data ini kemudian dihitung rasio keuangan seperti rasio likuiditas, profitabilitas serta leverage perusahaan.

3. Metode Analisa Data

A. Analisa Likuiditas , menurut Napa . J . awat (1998 : 385 – 386)

1. Current Ratio (Rasio Lancar)

$$\text{Current Ratio} = \frac{\text{Aktiva Lancar}}{\text{Hutang Lancar}}$$

2. Quick Ratio (Rasio Cepat)

$$\text{Quick Ratio} = \frac{\text{Kas} + \text{Surat Berharga} + \text{Piutang}}{\text{Hutang Lancar}}$$

3. Cash Ratio (Rasio Kas)

$$\text{Quick Ratio} = \frac{\text{Kas} + \text{Surat Berharga}}{\text{Hutang Lancar}}$$

B. Ratio Profitabilitas , menurut Arthur . J . Keown (1999 : 95 – 98)

1. Operating Income Return on Investment (Tingkat Pengembalian Investasi atas Pendapatan Operasi)

$$\text{OIROI} = \text{Marjin Laba Operasi} \times \text{Perputaran Total Aktiva}$$

2. Return on Equity (Tingkat Pengembalian Ekuitas)

$$\text{ROE} = \frac{\text{Pendapatan Bersih}}{\text{Ekuitas Pemegang saham}}$$

C. Ratio Leverage, menurut Arthur . J . Keown (1999 : 98 – 99)

1. Debt Ratio (Rasio Hutang)

$$\text{Debt Ratio} = \frac{\text{Total Kewajiban}}{\text{Total Aktiva}}$$

2. Times Interest Earned Ratio (Rasio Laba Terhadap Beban Bunga)

$$\text{TIER} = \frac{\text{Laba Operasi}}{\text{Bunga}}$$

E. Sistematika Penulisan

BAB I: PENDAHULUAN

Bab ini berisi pendahuluan yang menjelaskan tentang latar belakang, perumusan masalah, tujuan dan manfaat penelitian, metode penelitian yang dipakai dalam pengumpulan data dan ditutup dengan penguraian sistematika pembahasan.

BAB II: LANDASAN TEORI

Membahas pengertian dasar mengenai laporan keuangan dan analisa laporan keuangan. Selain itu juga dibahas analisa laporan berdasarkan Financial Ratio seperti rasio likuiditas, profitabilitas serta leverage perusahaan.

BAB III: GAMBARAN UMUM PERUSAHAAN

Pada bab ini akan memberikan penjelasan mengenai perusahaan yang meliputi sejarah singkat perusahaan, lokasi perusahaan, struktur organisasi perusahaan, serta bidang usaha perusahaan.

BAB IV: ANALISA DAN PEMBAHASAN

Pembahasan mengenai analisa laporan keuangan pada PT Mustika Ratu yang digunakan sebagai dasar analisa dan evaluasi tingkat kinerja keuangan perusahaan.

BAB V : PENUTUP

Dalam bab ini penulis akan berusaha menarik kesimpulan atas keseluruhan isi uraian dan pembahasan masalah yang ada dalam skripsi juga memberi beberapa saran yang dianggap perlu.

