

BAB V

KESIMPULAN DAN SARAN

5.1. Kesimpulan


Berdasarkan pembahasan pada bab IV maka dapat disimpulkan bahwa hipotesa sebagaimana dinyatakan dalam butir 1.3 telah teruji yaitu penerapan biaya kualitas berpengaruh terhadap peningkatan penjualan dengan uraian sebagai berikut :

- a. Dari analisis yang dilakukan terhadap penerapan biaya kualitas selama tahun 2007 pada Home Industri Batik Indramayu, nampak bahwa pengaruh biaya kualitas dengan penjualan pada posisi yang kuat, dengan hasil perhitungan korelasi sebesar 0,98 yang berarti manajemen Home Industri ini dapat mengoptimalkan biaya kualitas dengan baik.
- b. Analisis regresi variabel bebas biaya kualitas sebesar -6625.29 dan pada variabel bebas penjualan sebesar 74,67 nilainya sangat kondusif. Keduanya mempunyai hubungan yang sangat erat, dimana apabila biaya kualitas dapat dikendalikan dengan baik maka akan meningkatkan produk yang dihasilkan, dengan peningkatan penjualan.
- c. Penerapan biaya kualitas tidak melebihi batas standar yang ditentukan sebesar 2,5%.
- d. Menurut hasil penghitungan 97% dipengaruhi oleh biaya kualitas sedangkan 0,3% dipengaruhi oleh faktor lain.

5.2. Saran

Berdasarkan kesimpulan tersebut diatas, maka dapat dikemukakan saran-saran sebagai berikut :

- a. Home Industri Batik Indramayu agar tetap dapat mempertahankan penerapan biaya kualitas dalam proses produksinya dengan efektif dan seefisien mungkin. Dimana aktivitas kegagalan internal dapat diminimalkan
- b. Aktivitas pencegahan lebih efektif dibandingkan dengan aktivitas penilaian
- c. Dengan adanya penerapan biaya kualitas diharapkan dapat meningkatkan penjualan.



Perhitungan koefisien korelasinya yang digunakan untuk mengukur hubungan antara independent variabel (X) dengan dependen variabel (Y) dengan menggunakan program *Statistical Product and Service Solution* (SPSS), sebagai berikut :

Dari hasil perhitungan koefisien korelasi tersebut antara biaya kualitas dengan hasil penjualan Industri Home Batik Indramayu sebesar 0,985 berarti bahwa hubungan antara biaya kualitas dengan penjualan adalah positif (menguat) yang berarti Home Industri batik Indramayu sudah menerapkan manajemen yang baik atau kontrol yang baik, dimana dengan adanya biaya kualitas dapat berpengaruh pada meningkatkan produktivitas penjualan.

Perhitungan koefisien determinasi yang digunakan untuk mengetahui besarnya pengaruh independent variabel (X) terhadap dependen variabel (Y) dalam prosentase yang menggunakan program *Statistical Product and Service Solution* (SPSS) adalah sebagai berikut :


Berdasarkan perhitungan tersebut, melihat bahwa pengaruh biaya kualitas yang terdiri dari biaya pencegahan, biaya penilaian dan biaya kegagalan internal regresi atau nilai ramalan sebesar -6625,290 sedangkan pada posisi penjualannya 174,671 yang berarti jika ada penambahan 1 unit biaya kualitas maka akan menambah satu rupiah pada posisi penjualan jadi jelas bahwa keduanya mempunyai pengaruh yang sangat kuat yang merupakan satu kesatuan, begitu juga sebaliknya.

Perhitungan regresi digunakan untuk mengukur pengaruh independent variabel (X) terhadap dependen variabel (Y) dengan menggunakan program *Statistical Product and Service Solution* (SPSS) adalah sebagai berikut :

DAFTAR PUSTAKA

- Blocher, Chen, Lin. 2000. *Manajemen Biaya*. Buku 1. Salemba Empat ; Jakarta
- Hansen, Don R dan Maryanne M. Mowen. 2004. *Akuntansi Manajemen* Edisi 7. Salemba Empat ; Jakarta
- Hasan, Iqbal. 2002 *Metodologi Penelitian Dan Aplikasinya*. Ghalia Indonesia
- Hongren Charles T, George Foster and Srikant Datar. 1995. *Akuntansi Biaya*. Buku 2. Edisi Kedelapan. Salemba Empat : Jakarta
- Ikatan Akuntansi Indonesia, 2004. *Standar Akuntansi Keuangan*. Buku 2. Salemba Empat; Jakarta
- Mizuno, Shigeru. 1994. *Pengendalian Kualitas Perusahaan*. Pustaka Binaman Pressindo : Jakarta
- Purwanto, Suharyadi. 2004. *Statistik Untuk Ekonomi & Keuangan*. Jilid 2. Salemba Empat ; Jakarta
- Supranto, J. 2000. *Statistik : Teori Dan Aplikasi*. Jilid 1. Erlangga ; Jakarta
- Supranto, J. 2000. *Statistik : Teori Dan Aplikasi*. Jilid 2. Erlangga ; Jakarta
- Usry, Milton F dan Carter W. K. 2004. *Akuntansi Biaya*. Jilid 2. Salemba Empat ; Jakarta
- Thoby Muthis dan Vincent Garpersz. 1994. *Peningkatan biaya Kualitas*. Edisi Pertama. Penerbit Universitas Trisakti.
- Warren, S Carl dan Reeve, M James dan Fees, E Philip. 2005. *Pengantar Akuntansi* Edisi 21. Salemba Empat ; Jakarta

Lampiran



Regression

Variables Entered/Removed^b

Model	Variables Entered	Variables Removed	Method
1	Biaya kualitas ^a		Enter

a. All requested variables entered.

b. Dependent Variable: Penjualan

Model Summary

Model	R	R Square	Adjusted R Square	Std. Error of the Estimate
1	,985 ^a	,971	,970	548,86532

a. Predictors: (Constant), Biaya kualitas

ANOVA^b

Model		Sum of Squares	df	Mean Square	F	Sig.
1	Regression	3E+008	1	339919268,1	1128,351	,000 ^a
	Residual	10242607	34	301253,143		
	Total	4E+008	35			

a. Predictors: (Constant), Biaya kualitas

b. Dependent Variable: Penjualan

Coefficients^a

Model		Unstandardized Coefficients		Standardized Coefficients	t	Sig.
		B	Std. Error	Beta		
1	(Constant)	-6625,290	609,628		-10,868	,000
	Biaya kualitas	74,671	2,223	,985	33,591	,000

a. Dependent Variable: Penjualan

Regression

Variables Entered/Removed^b

Model	Variables Entered	Variables Removed	Method
1	Biaya kualitas ^a		Enter

a. All requested variables entered.

b. Dependent Variable: Penjualan

Model Summary

Model	R	R Square	Adjusted R Square	Std. Error of the Estimate
1	,985 ^a	,971	,970	548,86532

a. Predictors: (Constant), Biaya kualitas

ANOVA^b

Model		Sum of Squares	df	Mean Square	F	Sig.
1	Regression	3E+008	1	339919268,1	1128,351	,000 ^a
	Residual	10242607	34	301253,143		
	Total	4E+008	35			

a. Predictors: (Constant), Biaya kualitas

b. Dependent Variable: Penjualan

Coefficients^a

Model		Unstandardized Coefficients		Standardized Coefficients	t	Sig.
		B	Std. Error	Beta		
1	(Constant)	-6625,290	609,628		-10,868	,000
	Biaya kualitas	74,671	2,223	,985	33,591	,000

a. Dependent Variable: Penjualan

Tabel t (Pada taraf signifikansi 0,05)
1 Sisi (0,05) dan 2 Sisi (0,025)

Df	Signifikansi		Df	Signifikansi	
	0.025	0.05		0.025	0.05
1	12.706	6.314	46	2.013	1.679
2	4.303	2.920	47	2.012	1.678
3	3.182	2.353	48	2.011	1.677
4	2.776	2.132	49	2.010	1.677
5	2.571	2.015	50	2.009	1.676
6	2.447	1.943	51	2.008	1.675
7	2.365	1.895	52	2.007	1.675
8	2.306	1.860	53	2.006	1.674
9	2.262	1.833	54	2.005	1.674
10	2.228	1.812	55	2.004	1.673
11	2.201	1.796	56	2.003	1.673
12	2.179	1.782	57	2.002	1.672
13	2.160	1.771	58	2.002	1.672
14	2.145	1.761	59	2.001	1.671
15	2.131	1.753	60	2.000	1.671
16	2.120	1.746	61	2.000	1.670
17	2.110	1.740	62	1.999	1.671
18	2.101	1.734	63	1.998	1.669
19	2.093	1.729	64	1.998	1.669
20	2.860	1.725	65	1.997	1.669
21	2.080	1.721	66	1.997	1.668
22	2.074	1.717	67	1.996	1.668
23	2.069	1.714	68	1.995	1.668
24	2.640	1.711	69	1.995	1.667
25	2.060	1.708	70	1.994	1.667
26	2.056	1.706	71	1.994	1.667
27	2.052	1.703	72	1.993	1.666
28	2.048	1.701	73	1.993	1.666
29	2.045	1.699	74	1.993	1.666
30	2.042	1.697	75	1.992	1.665
31	2.040	1.696	76	1.992	1.665
32	2.037	1.694	77	1.991	1.665
33	2.035	1.692	78	1.991	1.665
34	2.032	1.691	79	1.990	1.664
35	2.030	1.690	80	1.990	1.664
36	2.028	1.688	81	1.990	1.664
37	2.026	1.687	82	1.989	1.664
38	2.024	1.686	83	1.989	1.663
39	2.023	1.685	84	1.989	1.663
40	2.021	1.684	85	1.988	1.663
41	2.020	1.683	86	1.988	1.663
42	2.018	1.682	87	1.988	1.663
43	2.017	1.681	88	1.987	1.662
44	2.015	1.680	89	1.987	1.662
45	2.014	1.679	90	1.987	1.662

Sumber : *Function Statistical Microsoft Excel*

Hcme Industri Batik Indramayu
Laporan Biaya Kualitas Terhadap Penjualan
Periode 2005 -2007

No	Biaya Kualitas X	Penjualan Y	XY	X2	Y2
1	193	8,000	1,544,000	37,249	64,000,000
2	196	8,500	1,666,000	38,416	72,250,000
3	204	8,700	1,774,800	41,616	75,690,000
4	210	9,000	1,890,000	44,100	81,000,000
5	209	9,250	1,933,250	43,681	85,562,500
6	220	9,800	2,156,000	48,400	96,040,000
7	221	10,100	2,232,100	48,841	102,010,000
8	225	10,400	2,340,000	50,625	108,160,000
9	239	11,000	2,629,000	57,121	121,000,000
10	243	11,350	2,758,050	59,049	128,822,500
11	258	11,800	3,044,400	66,564	139,240,000
12	270	12,500	3,375,000	72,900	156,250,000
13	245	11,800	2,891,000	60,025	139,240,000
14	261	12,500	3,262,500	68,121	156,250,000
15	265	13,200	3,498,000	70,225	174,240,000
16	271	13,750	3,726,250	73,441	189,062,500
17	293	14,000	4,102,000	85,849	196,000,000
18	290	14,600	4,234,000	84,100	213,160,000
19	290	15,350	4,451,500	84,100	235,622,500
20	301	16,000	4,816,000	90,601	256,000,000
21	308	16,400	5,051,200	94,864	268,960,000
22	316	16,900	5,340,400	99,856	285,610,000
23	326	17,200	5,607,200	106,276	295,840,000
24	335	17,850	5,979,750	112,225	318,622,500
25	258	12,400	3,199,200	66,564	153,760,000
26	277	13,000	3,601,000	76,729	169,000,000
27	268	13,500	3,618,000	71,824	182,250,000
28	278	14,700	4,086,600	77,284	216,090,000
29	292	15,250	4,453,000	85,264	232,562,500
30	295	15,900	4,690,500	87,025	252,810,000
31	300	16,550	4,965,000	90,000	273,902,500
32	317	17,000	5,389,000	100,489	289,000,000
33	323	17,300	5,587,900	104,329	299,290,000
34	322	17,800	5,731,600	103,684	316,840,000
35	317	18,000	5,706,000	100,489	324,000,000
36	325	19,000	6,175,000	105,625	361,000,000
	9,761	490,350	137,505,200	2,707,551	7,029,137,500

LEMBAR KEGIATAN PENYUSUNAN SKIRPSI

NAMA MAHASISWA : Reni
NIM : 04420014
DOSEN PEMBIMBING : Drs. Harjanto Ak, MM

KONSULTASI KE	TANGGAL KONSULTASI	MATERI YANG DIBAHAS	PARAF PEMBIMBING
I	1/4 '08	Proposal	✓
II	6/5 '08	Bab I	✓
III	4/6 '08	Bab II	✓
IV	22/6 '08	Bab III	✓
V	10/7 '08	Bab IV	✓
VI	12/7 '08	Bab V	✓

Tanggal mulai bimbingan : 1 APRIL 2008

Tanggal selesai bimbingan : 12 JULI 2008

CATATAN :

Tanggal mulai bimbingan dicantumkan sejak dikeluarkannya surat ini.

HOME INDUSTRI BATIK INDRAMAYU

JALAN KOPRAL YAHYA NO 206 A RT 05/01

PAOMAN – INDRAMAYU 45211

TELP (0234)7008097

SURAT KETERANGAN

Yang bertanda tangan dibawah ini kepala pimpinan Home Industri Batik

Indramayu menerangkan :


Nama : RENI
NIM : 0440014
Fakultas : EKONOMI
Jurusan : AKUNTANSI

UNIVERSITAS DARMA PERSADA JAKARTA

Adalah benar bahwa yang bersangkutan telah melakukan penelitian skripsi di Home Industri Batik Indramayu, mulai tanggal 20 Maret 2008 sampai 15 April 2008.

Demikian surat keterangan ini dibuat dengan sebenarnya untuk dapat dipergunakan seperlunya.

Pimpinan



(Hj. Warsinuh)

DAFTAR RIWAYAT HIDUP

Nama Lengkap : Reni

Tempat dan Tanggal Lahir : Indramayu, 17 April 1985

Agama : Islam

Status Perkawinan : Belum Kawin

Alamat : Jl. Kopral Yahya no. 26 A Rt 03/01

Paoman - Indramayu 45211

- Riwayat Pendidikan :
- SDN. Paoman XII Lulus tahun 1998
 - SMPN. 4 Sindang Indramayu, Lulus tahun 2001
 - SMAN. 1 Sindang Indramayu, Lulus tahun 2004
 - Kuliah di Universitas Darma Persada Sejak Tahun 2004 - 2008
- 