

BAB V

SIMPULAN DAN SARAN

5.1 Simpulan

Berdasarkan penelitian yang telah dilakukan serta hasil analisis yang telah dijelaskan pada bab-bab sebelumnya, maka dapat ditarik simpulan sebagai berikut:


1. Perputaran piutang berpengaruh positif tetapi tidak signifikan terhadap profitabilitas pada perusahaan manufaktur sektor industri barang konsumsi yang terdaftar di Bursa Efek Indonesia periode 2012-2014.
2. Perputaran persediaan berpengaruh positif tetapi tidak signifikan terhadap profitabilitas pada perusahaan manufaktur sektor industri barang konsumsi yang terdaftar di Bursa Efek Indonesia periode 2012-2014.
3. Rasio lancar berpengaruh positif tetapi tidak signifikan terhadap profitabilitas pada perusahaan manufaktur sektor industri barang konsumsi yang terdaftar di Bursa Efek Indonesia periode 2012-2014.

5.2 Saran

Berdasarkan keterbatasan diatas penulis mengajukan beberapa saran, sebagai berikut :

1. Perusahaan perlu lebih memperhatikan manajemen modal kerja yang lebih baik lagi, manajemen piutang dan memperketat syarat pembayaran penjualan kredit serta tentang ketentuan pembatasan pemberian kredit agar dapat meningkatkan profitabilitas perusahaan.

2. Perusahaan perlu lebih memperhatikan manajemen persediaan dengan mengelola persediaan secara efektif dan efisien, meningkatkan promosi dan pemasaran agar perputaran persediaan meningkat sehingga keuntungan perusahaan meningkat dan memperkecil resiko kerugian yang diterima perusahaan.
3. Sebaiknya perusahaan tidak hanya memfokuskan pada likuiditas (rasio lancar) perusahaan, meskipun para investor kebanyakan menilai kinerja keuangan dari besarnya nilai likuiditas suatu perusahaan. Tetapi perusahaan juga harus secara seimbang fokus memperhatikan likuiditas dan profitabilitas perusahaan.



DAFTAR PUSTAKA

- Agha, Hina. 2014. *Impact of Working Capital Management on Profitability*. European Scientific Journal. Vol.10 No. 1, ISSN : 1857-7881
- Arshad, Zubair dan Muhammad Yasir Gondal.2014. *Impact of Working Capital Management on Profitability A Case of The Pakistan Cement Industry*. Interdisciplinary Journal of Contemporary Research in Business. Vol.5 No.2.
- Fahmi, Irham. 2011. *Analisis Laporan Keuangan*. Alfabeta. Bandung.
- Ghozali, Imam. 2011. *Aplikasi Analisis Multivariate dengan Program IBM SPSS 19*. Badan Penerbit Universitas Diponegoro. Semarang.
- Harahap, Sofyan Syafri. 2010. *Analisis Kritis atas Laporan Keuangan*. PT Raja Grafindo Persada. Jakarta.
- Harrison Jr. Walter T, Charles T. Horngren, C. William Thomas, dan Themis Suwardy. 2013. *Akuntansi Keuangan*. Jilid 2, Edisi 8. Erlangga. Jakarta.
- Haq, Ikram ul, Muhammad Sohail, Khalid Zaman, dan Zaheer Alam. 2011. *The Relationship Between Working Capital Management and Profitability A Case Study of Cement Industry in Paskitan*. Mediterranean Journal of Social Sciences, Vol.2 No.2, ISSN 2039-2117.
- Hassan, Naeem Ul, Malik Muhammad Imran, Muhammad Amjad, dan Meboob Hussain. 2014. *Effects of Working Capital Management on Firm Performance: An Empirical Study of Non-financial listed Firms in Pakistan*. International Journal of Academic Research in Business and Social Sciences, Vol.4 No.6, ISSN : 2222-6990.
- Hery. 2012. *Pengantar Akuntansi 1*. Lembaga Penerbit Fakultas Ekonomi Universitas Indonesia. Jakarta.
- Ikatan Akuntansi Indonesia.2015. *Standar Akuntansi Keuangan*. Jakarta
- Innocent, Enekwe Chinedu, Okwo Ifeoma Mary dan Ordu Monday Matthew. 2013. *Financial Ratio Analysis as a Determinant of Profitability in Nigerian Pharmaceutical Industry*. International Journal of Business and Management. Vol.8 No.8, ISSN : 1833-3850.
- Jumingan. 2011. *Analisis Laporan Keuangan*. Cetakan Keempat. Bumi Aksara. Jakarta.
- Kasmir. 2011. *Analisis Laporan Keuangan*. PT Raja Grafindo Persada. Jakarta.

- Madishetti, Srinivas dan Deogratias Kibona. 2013. *Impact of Accounts Receivables Management on The Profitability of SMEs in Tanzania*. A Peer Reviewed International Journal of Asian Research Consortium, Vol.3, Issue 2, ISSN : 2249-7232.
- Martono, Nanang. 2010. *Metode Penelitian Kuantitatif Analisis Isi dan Analisis Data Sekunder*, Ed Kesatu. Rajawali Pers. Jakarta.
- Muhardi, Werner R. 2013. *Analisis Laporan Keuangan Proyeksi dan Valuasi Saham*. Salemba Empat. Jakarta.
- Munawir. 2010. *Analisa Laporan Keuangan*, Ed Keempat, Cet Kelima Belas. Liberty. Yogyakarta.
- Priyatno, Duwi. 2014. *SPSS22: Pengolahan Data Praktis*, Ed Pertama. C.V Andi Offset. Yogyakarta.
- Putra, Lutfi Jaya. 2012. *Pengaruh Perputaran Modal Kerja Terhadap Profitabilitas (Studi Kasus : PT. Indofood Sukses Makmur Tbk.* Jurnal Ekonomi Gunadarma. Vol.9 No.1, hal. 1-10.
- Putry, Nur Anita Chandra dan Teguh Erawati. 2013. *Pengaruh Current Ratio, Total Assets Turnover dan Net Profit Margin Terhadap Return on Assets*. Jurnal Akuntansi. Vol.1 No.2.
- Rahayu, Eka Ayu dan Joni Susilowibowo. 2014. *Pengaruh Perputaran Kas, Perputaran Piutang dan Perputaran Persediaan Terhadap Profitabilitas Perusahaan Manufaktur*. Vol.2 No.4, hal. 1444-1455.
- Raheman, Abdul dan Mohamed Nasr. 2007. *Working Capital Management and Profitability-Case of Pakistani Firm*. International Journal of Bussiness Research Papers, Vol.3 No.1, pp.279-300.
- Reeve, J.M., dkk. 2013. *Pengantar Akuntansi Adaptasi Indonesia, Buku 1*. Salemba Empat. Jakarta.
- Sari, Ni Made Vironika dan I.G.A.N Budiasih. 2014. *Pengaruh Debt to Equity Ratio, Firm Size, Inventory Turnover dan Assets Turnover pada Profitabilitas*. E-Jurnal Akuntansi Universitas Udayana, Vol 6.No 2, hal. 261-273, ISSN : 2302-8556.
- Suarnami, Luh Komang, I Wayan Suwendra dan Wayan Cipta. 2014. *Pengaruh Perputaran Piutang dan Periode Pengumpulan Piutang Terhadap Profitabilitas pada Perusahaan Pembiayaan*. E-Journal Bisma Universitas Pendidikan Ganesha Jurusan Manajemen, Vol 2.
- Subramanyan, K.R, John J Wild. 2011. *Analisis Laporan Keuangan, Bukun 2, Edisi ke-10*. Salemba Empat. Jakarta.

- Sufiana, Nina dan Ni Ketut Purnawati. 2013. *Pengaruh Perputaran Kas, Perputaran Piutang dan Perputaran Persediaan Terhadap Profitabilitas*. E-Journal Universitas Udayana. Vo.2 No.4, hal. 451-468.
- Suharso, Puguh. 2009. *Metode Penelitian Kuantitatif Untuk Bisnis Pendekatan Filosofi dan Praktis*, Cet Pertama. PT Indeks. Jakarta
- Surya, Raja Adri Satriawan. 2013. *Pengantar Akuntansi Berbasis IFRS*, Ed Pertama, Cet Pertama. Graha Ilmu. Yogyakarta.
- Usama, Muhammad. 2012. *Working Capital Management and Its Affect on Firm's Profitability and Liquidity In Other Food Sector of Karachi Stock Exchange (KSE)*. Arabian Journal of Business and Management Review (OMAN Chapter), Vol.1 No.12.
- Wijaya, Tony. 2009. *Analisis Data Penelitian Menggunakan SPSS*. Universitas Atma Jaya. Yogyakarta.
- Wijaya, Anggita Langgeng. 2012. *Pengaruh Komponen Working Capital Terhadap Profitabilitas Perusahaan*. Jurnal Dinamika Akuntansi. Vol.4 No. 1, pp. 20-26.
- Zeinora dan Septariani, Desy. 2013. *Akuntansi 2*. Edisi Pertama. Mitra Wacana Media. Jakarta.
- Websites :
- <http://www.idx.co.id/id-id/beranda/perusahaantercatat/laporankeuangandantahunan.aspx> (14 Januari 2015)
- <http://www.sahamok.com/emiten/sector-industri-barang-konsumsi/sub-sektor-makanan-minuman/> (18 Juni 2015)
- <http://www.sahamok.com/emiten/sector-industri-barang-konsumsi/sub-sektor-rokok/> (18 Juni 2015)
- <http://www.sahamok.com/emiten/sector-industri-barang-konsumsi/sub-sektor-farmasi/> (18 Juni 2015)
- <http://www.sahamok.com/emiten/sector-industri-barang-konsumsi/sub-sektor-kosmetik-keperluan-rumah-tangga/> (18 Juni 2015)
- <http://www.sahamok.com/emiten/sector-industri-barang-konsumsi/sub-sektor-peralatan-rumah-tangga/> (18 Juni 2015)

Lampiran 1

Daftar Populasi Perusahaan Manufaktur Sektor Industri Barang Konsumsi

No	Kode Emiten	Nama Perusahaan
Sub Sektor Makanan dan Minuman		
1	ADES	PT Akasha Wira International Tbk
2	AISA	PT Tiga Pilar Sejahtera Food Tbk
3	ALTO	PT Tri Banyan Tirta Tbk
4	CEKA	PT Wilmar Cahaya Indonesia
5	DLTA	PT Delta Djakarta Tbk
6	DNET	PT Indoritel Makmur Internasional Tbk
7	ICBP	PT Indofood CBP Sukses Makmur Tbk
8	INDF	PT Indofood Sukses Makmur Tbk
9	MLBI	PT Multi Bintang Indonesia
10	MYOR	PT Mayora Indah Tbk
11	PSDN	PT Prasadha Aneka Niaga
12	ROTI	PT Nippon Indosari Corpindo Tbk
13	SKBM	PT Sekar Bumi Tbk
14	SKLT	PT Sekar Laut Tbk
15	SRTG	PT Saratoga Investama Sedaya Tbk
16	STTP	PT Siantar Top Tbk
17	ULTJ	PT Ultra Jaya Milk Tbk
Sub Sektor Rokok		
18	GGRM	PT Gudang Garam Tbk
19	HMSP	PT H.M Sampoerna Tbk
20	RMBA	PT Bentoel Internasional Investama Tbk
21	WIIM	PT Wismilak Inti Makmur Tbk
Sub Sektor Farmasi		
22	DVLA	PT Darya Varia Laboratoria Tbk
23	INAF	PT Indofarma Tbk
24	KAEF	PT Kimia Farma Tbk
25	KLBF	PT Kalbe Farma Tbk
26	MERK	PT Merck Tbk
27	PYFA	PT Pyrimad Farma Tbk
28	SCPI	PT Merck Sharp Dohme Pharma Tbk
29	SIDO	PT Industri Jamu dan Farmasi Sido Muncul Tbk

30	SQBB	PT Taisho Pharmaceutical Indonesia Tbk
31	SQBB	PT Taisho Pharmaceutical Indonesia Tbk (SB)
32	TSPC	PT Tempo Scan Pasific Tbk
Sub Sektor Kosmetik dan Keperluan Rumah Tangga		
33	MBTO	PT Martina Berto Tbk
34	MRAT	PT Mustika Ratu Tbk
35	TCID	PT Mandom Indonesia Tbk
36	UNVR	PT Unilever Indonesia Tbk
Sub Sektor Peralatan Rumah Tangga		
37	CINT	PT Chitose Internasional Tbk
38	KDSI	PT Kedawung Setya Industrial Tbk
39	KICI	PT Kedaung Indah Can Tbk
40	LMPI	PT Langgeng Makmur Industry Tbk

Sumber : www.sahamok.com, data diolah kembali



Lampiran 2

Daftar Sampel Perusahaan Manufaktur Sektor Industri Barang Konsumsi

No	Kode Emiten	Nama Perusahaan
Sub Sektor Makanan dan Minuman		
1	ADES	PT Akasha Wira International Tbk
2	CEKA	PT Wilmar Cahaya Indonesia
3	DLTA	PT Delta Djakarta Tbk
4	ICBP	PT Indofood CBP Sukses Makmur Tbk
5	INDF	PT Indofood Sukses Makmur Tbk
6	MLEI	PT Multi Bintang Indonesia
7	MYOR	PT Mayora Indah Tbk
8	PSDN	PT Prasadha Aneka Niaga
9	ROTI	PT Nippon Indosari Corpindo Tbk
10	SKBM	PT Sekar Bumi Tbk
11	SKLT	PT Sekar Laut Tbk
12	STTP	PT Siantar Top Tbk
13	ULTJ	PT Ultra Jaya Milk Tbk
Sub Sektor Rokok		
14	HMSP	PT H.M Sampoerna Tbk
15	RMBA	PT Bentoel Internasional Investama Tbk
16	WIIM	PT Wismilak Inti Makmur Tbk
Sub Sektor Farmasi		
17	DVLA	PT Darya Varia Laboratoria Tbk
18	INAF	PT Indofarma Tbk
19	KAFF	PT Kimia Farma Tbk
20	KLBF	PT Kalbe Farma Tbk
21	MERK	PT Merck Tbk
22	PYFA	PT Pyrimad Farma Tbk
23	SCPI	PT Merck Sharp Dohme Pharma Tbk
24	SQBB	PT Taisho Pharmaceutical Indonesia Tbk
25	TSPC	PT Tempo Scan Pasific Tbk
Sub Sektor Kosmetik dan Keperluan Rumah Tangga		
26	MBTO	PT Martina Berto Tbk
27	MRAT	PT Mustika Ratu Tbk
28	TCID	PT Mandom Indonesia Tbk

Sub Sektor Peralatan Rumah Tangga		
29	KICI	PT Kedaung Indah Can Tbk
30	LMPI	PT Langgeng Makmur Industry Tbk

Sumber : www.sahamok.com, data diolah kembali



LAMPIRAN 3

Laporan Perputaran Piutang (RTO) Perusahaan Manufaktur Sektor Industri Barang Konsumsi yang Terdaftar di BEI Tahun 2012-2014

No	Kode Emiten	RTO			AVERAGE
		2012	2013	2014	
1	ADES	6,85	6,68	6,33	6,62
2	CEKA	7,20	11,45	12,36	10,34
3	DLTA	4,43	6,49	5,30	5,41
4	ICBP	14,87	16,21	11,66	14,24
5	INDF	16,90	14,35	15,37	15,54
6	MLBI	7,31	14,46	8,44	10,07
7	MYOR	5,67	4,97	4,85	5,16
8	PSDN	20,37	18,82	12,27	17,15
9	ROTI	9,94	9,44	9,50	9,63
10	SKBM	14,17	12,99	11,97	13,04
11	SKLT	8,35	9,14	8,85	8,78
12	STTP	8,61	8,44	9,10	8,72
13	ULTJ	10,16	10,39	10,26	10,27
14	HMSP	67,71	60,76	67,16	65,21
15	RMBA	42,10	53,42	28,08	41,20
16	WIIM	30,18	34,65	24,54	29,79
17	DVLA	3,10	2,87	3,03	3,00
18	INAF	5,89	5,22	5,88	5,67
19	KAEF	8,86	8,65	8,52	8,68
20	KLBF	8,18	8,10	7,73	8,00
21	MERK	10,69	7,91	6,17	8,26
22	PYFA	6,47	6,33	6,36	6,39
23	SCPI	3,82	3,78	3,64	3,75
24	SQBB	4,61	4,53	4,73	4,62
25	TSPC	9,86	8,82	9,11	9,26
26	MBTO	2,93	2,26	2,31	2,50
27	MRAT	2,45	2,00	2,34	2,27
28	TCID	6,88	7,01	7,59	7,16
29	KICI	7,96	8,77	10,80	9,18
30	LMPI	3,25	3,14	2,15	2,85

Sumber : Data yang diolah

**Laporan Perputaran Persediaan (ITO) Perusahaan Manufaktur Sektor
Industri Barang Konsumsi yang Terdaftar di BEI Tahun 2012-2014**

No	Kode Emiten	ITO			AVERAGE
		2012	2013	2014	
1	ADES	3,61	2,77	3,16	3,18
2	CEKA	2,72	6,82	8,27	5,93
3	DLTA	2,13	1,88	1,43	1,81
4	ICBP	9,18	7,98	7,72	8,29
5	INDF	5,10	5,27	5,60	5,32
6	MLBI	5,28	8,96	6,09	6,78
7	MYOR	5,76	6,16	6,80	6,24
8	PSDN	5,31	4,97	4,65	4,98
9	ROTI	32,61	27,30	25,32	28,41
10	SKBM	13,02	15,99	12,87	13,96
11	SKLT	5,75	6,75	7,33	6,61
12	STTP	5,13	5,24	5,92	5,43
13	ULTJ	5,43	5,63	4,77	5,28
14	HMSP	3,91	3,33	3,46	3,57
15	RMBA	2,26	2,58	2,78	2,54
16	WIIM	1,75	1,82	1,63	1,73
17	DVLA	3,47	2,60	2,39	2,82
18	INAF	4,44	5,03	4,72	4,73
19	KAEF	5,19	5,22	4,72	5,04
20	KLBF	3,72	3,22	2,89	3,28
21	MERK	2,80	1,47	1,87	2,05
22	PYFA	2,24	2,04	2,38	2,22
23	SCPI	1,59	0,76	2,95	1,76
24	SQBB	4,89	4,31	4,77	4,66
25	TSPC	5,56	4,68	4,45	4,90
26	MBTO	6,45	5,94	5,17	5,85
27	MRAT	3,19	2,40	2,43	2,67
28	TCID	4,34	4,23	3,77	4,11
29	KICI	1,99	1,67	1,69	1,78
30	LMPI	2,73	2,54	2,03	2,43

Sumber : Data yang diolah

Laporan Rasio Lancar (CR) Perusahaan Manufaktur Sektor Industri

Barang Konsumsi yang Terdaftar di BEI Tahun 2012-2014

No	Kode Emiten	CR			AVERAGE
		2012	2013	2014	
1	ADES	1,94	1,81	1,54	1,76
2	CEKA	1,03	1,63	1,47	1,37
3	DLTA	5,26	4,76	4,47	4,83
4	ICBP	2,76	2,41	2,18	2,45
5	INDF	2,00	1,68	1,81	1,83
6	MLBI	0,58	0,98	0,51	0,69
7	MYOR	36,63	2,40	2,09	13,71
8	PSDN	1,61	1,68	1,46	1,58
9	ROTI	1,12	1,14	1,37	1,21
10	SKBM	1,25	1,33	1,48	1,35
11	SKLT	1,41	1,23	1,18	1,28
12	STTP	1,00	1,14	1,48	1,21
13	ULTJ	2,02	2,47	3,34	2,61
14	HMSP	1,78	1,75	1,53	1,69
15	RMBA	1,64	1,18	1,00	1,27
16	WIIM	2,06	2,43	2,27	2,26
17	DVLA	4,31	4,24	5,18	4,58
18	INAF	2,10	1,27	1,30	1,56
19	KAEF	2,80	2,43	2,39	2,54
20	KLBF	3,41	2,84	3,40	3,22
21	MERK	3,87	3,98	4,59	4,15
22	PYFA	2,41	1,54	1,63	1,86
23	SCPI	2,72	2,61	2,45	2,59
24	SQBB	4,85	4,97	4,37	4,73
25	TSPC	3,09	2,96	3,00	3,02
26	MBTO	3,71	3,99	3,95	3,89
27	MRAT	6,02	6,05	3,61	5,23
28	TCID	7,73	3,57	1,80	4,37
29	KICI	4,80	5,77	7,90	6,16
30	LMPI	1,24	1,19	1,24	1,22

Sumber : Data yang diolah

Laporan Profitabilitas (ROA) Perusahaan Manufaktur Sektor Industri

Barang Konsumsi yang Terdaftar di BEI Tahun 2012-2014

No	Kode Emiten	ROA			AVERAGE
		2012	2013	2014	
1	ADES	0,21	0,13	0,06	0,13
2	CEKA	0,06	0,06	0,03	0,05
3	DLTA	0,29	0,31	0,29	0,30
4	ICBP	0,13	0,11	0,10	0,11
5	INDF	0,08	0,04	0,06	0,06
6	MLBI	0,39	0,66	0,36	0,47
7	MYOR	0,09	0,10	0,04	0,08
8	PSDN	0,04	0,03	(0,05)	0,01
9	ROTI	0,12	0,09	0,09	0,10
10	SKBM	0,04	0,12	0,16	0,11
11	SKLT	0,03	0,04	0,05	0,04
12	STTP	0,06	0,08	0,07	0,07
13	ULTJ	0,15	0,12	0,10	0,12
14	HMSP	0,38	0,39	0,36	0,38
15	RMBA	(0,05)	(0,11)	(0,22)	(0,13)
16	WIIM	0,06	0,11	0,08	0,09
17	DVLA	0,14	0,11	0,07	0,10
18	INAF	0,04	(0,04)	0,00	(0,00)
19	KAEF	0,10	0,09	0,08	0,09
20	KLBF	0,19	0,17	0,17	0,18
21	MERK	0,19	0,25	0,25	0,23
22	PYFA	0,04	0,04	0,02	0,03
23	SCPI	(0,03)	(0,02)	(0,05)	(0,03)
24	SQBB	0,34	0,35	0,36	0,35
25	TSPC	0,14	0,12	0,10	0,12
26	MBTO	0,07	0,03	0,00	0,04
27	MRAT	0,07	(0,02)	0,01	0,02
28	TCID	0,12	0,11	0,09	0,11
29	KICI	0,02	0,08	0,05	0,05
30	LMPI	0,00	(0,01)	0,00	(0,00)

Sumber : Data yang diolah

LAMPIRAN 4

Hasil SPSS

Descriptive Statistics

	N	Minimum	Maximum	Mean	Std. Deviation
ROA (Y)	30	,00	,47	,1147	,11910
RTO (X ₁)	30	2,27	65,21	11,7587	12,89589
ITO (X ₂)	30	1,73	28,41	5,2787	5,03905
CR (X ₃)	30	,69	13,71	3,0073	2,49259
Valid N (listwise)	30				

Sumber: *Output SPSS, Descriptive Statistics*

One-Sample Kolmogorov-Smirnov Test

		Unstandardized Residual
N		30
Normal Parameters ^{a,b}	Mean	0E-7
	Std. Deviation	,11479227
Most Extreme Differences	Absolute	,225
	Positive	,225
	Negative	-,144
Kolmogorov-Smirnov Z		1,232
Asymp. Sig. (2-tailed)		,096

a. Test distribution is Normal.

b. Calculated from data.

Sumber: *Output SPSS, Kolmogorov-Smirnov*

Coefficients^a

Model	Unstandardized Coefficients		Standardized Coefficients	t	Sig.	Collinearity Statistics	
	B	Std. Error	Beta			Tolerance	VIF
1 (Constant)	,066	,055		1,197	,242		
RTO	,003	,002	,277	1,406	,171	,922	1,085
ITO	,001	,005	,039	,200	,843	,959	1,043
CR	,004	,010	,094	,470	,643	,895	1,117

a. Dependent Variable: ROA

Sumber: *Output SPSS, Coefficients^a*

Coefficient Correlations^a

Model		CR	ITO	RTO
1	Correlations	CR	1,000	,196
		ITO	,196	1,000
		RTO	,275	,102
1	Covariances	CR	9,110E-005	8,556E-006
		ITO	8,556E-006	2,082E-005
		RTO	4,781E-006	8,467E-007

a. Dependent Variable: ROA

Sumber: *Output SPSS, Coefficients Correlations^a*

Model Summary^b

Model	R	R Square	Adjusted R Square	Std. Error of the Estimate	Durbin-Watson
1	,266 ^a	,071	-,036	,12123	2,309









a. Predictors: (Constant), CR, ITO, RTO

b. Dependent Variable: ROA

Sumber: *Output SPSS, Model Summary*

LEMBAR KONSULTASI
BIMBINGAN SKRIPSI MAHASISWA

Nama Mahasiswa : Novitasari Tirtajaya
 No. Induk Mhs : 2011420002
 Dosen Pembimbing : Ahmad Basid Hasibuhan, SE, M.Si
 Mulai Bimbingan : 29 Oktober 2014
 Terakhir Bimbingan : 19 Juni 2015

No.	Hari/Tanggal Bimbingan	Bab.Materi Bimbingan	Tanda Tangan Pembimbing
1	Rabu 29 Oktober 2014	Pemeriksaan Proposal	
2	Kamis 27 November 2014	Pengajuan Bab 1	
3	Jumat 13 Februari 2015	- Revisi Bab 1 - Pengajuan Bab 2 dan Bab 3	
4	Selasa 5 Mei 2015	- Pengajuan Bab 4 dan Bab 5 - Revisi Bab 3	
5	Rabu 10 Juni 2015	- Revisi Bab 4 dan Bab 5	
6	Jumat 12 Juni 2015	- Revisi Bab 1, 3, 4, dan 5 - Persetujuan Bab 1, 3, 4, dan 5	
7	Rabu 17 Juni 2015	- Revisi Bab 2 dan persetujuannya - Pengajuan abstrak	
8	Jumat 19 Juni 2015	- Pemeriksaan isi secara keseluruhan - Persetujuan Sidang	

Jakarta, 19 Juni 2015

Mengetahui Kajur,



(Ahmad Basid H. SE, M.Si.)

Pembimbing,



(Ahmad Basid H. SE, M.Si.)

DAFTAR RIWAYAT HIDUP

Nama : Novitasari Tirtajaya
Tempat/Tanggal Lahir : Kediri, 11 Juli 1991
Jenis Kelamin : Perempuan
Agama : Islam
Kewarganegaraan : Indonesia
Status : Belum Menikah
Alamat : Jl. Bintara 14 Rt005/Rw04 No 131, Kelurahan
Bintara, Kecamatan Bekasi Barat, Kota Bekasi
Email : vitatirtajaya@gmail.com

PENDIDIKAN FORMAL

Tahun	Institusi
1996-1997	TK Nurul Islam Bintara, Kota Bekasi
1997-2003	SD Negeri Bintara XI, Kota Bekasi
2003-2006	SMP Negeri 14, Kota Bekasi
2006-2009	SMK Negeri 1, Kota Bekasi
2011-2015	Universitas Darma Persada Jakarta

PENGALAMAN KERJA

Waktu	Tempat	Jabatan
04 Januari 2010 - 30 September 2011	PT Anugerah Texindotama Cabang Jakarta	Staff Administrasi Sales Support

PENGALAMAN MAGANG

Waktu	Tempat	Divisi
27 Maret - 13 Juni 2014	PT Bank Tabungan Negara (BTN) Cabang Bekasi	HCLU (Housing Commercial Lending Unit)

PENGALAMAN ORGANISASI

Nama Organisasi	Jabatan	Periode
HIMADA (Himpunan Mahasiswa Akuntansi Universitas Darma Persada)	Anggota Dikbang (Divisi Pendidikan dan Pengembangan)	2013-2014
HIMADA (Himpunan Mahasiswa Akuntansi Universitas Darma Persada)	Koordinator/SC Dikbang (Divisi Pendidikan dan Pengembangan)	2014-2015