

BAB V

KESIMPULAN DAN SARAN

5.1 Kesimpulan

Berdasarkan pembahasan pada bab IV, maka kesimpulan yang dapat diambil oleh penulis adalah :

1. Suku Dinas Pendapatan Daerah Jakarta Pusat II belum dapat memaksimalkan pendapatan dari pajak hotel. Hal ini terlihat dalam lima tahun terakhir dari 2003-2007 hanya 2 tahun saja yang tercapai target penerimaannya.
2. Penerimaan pajak hotel di Suku Dinas Pendapatan Daerah Jakarta Pusat II setiap tahunnya mengalami kenaikan tetapi kenaikan penerimaan pajak hotel tidak selalu diikuti oleh kenaikan dari laju pertumbuhan pajak hotel.
3. Pemerintah Daerah provinsi DKI Jakarta telah memberikan peranan dalam upaya menaikkan pendapatan dari pajak hotel di Suku Dinas Pendapatan Daerah Jakarta Pusat II dengan memberikan kegiatan-kegiatan yang harus dilaksanakan oleh Suku Dinas Pendapatan Daerah Jakarta Pusat II dalam upaya meningkatkan pendapatan pajak hotel.
4. Rata-rata kontribusi pajak hotel di Suku Dinas Pendapatan Daerah Jakarta Pusat II terhadap PAD selama 5 tahun terakhir yaitu dari 2003-2007 mengalami penurunan meski pada tahun 2005 dan tahun 2006 mengalami kenaikan.

5. Kenaikkan pendapatan pajak hotel tidak memberikan kontribusi yang besar terhadap kenaikan PAD DKI Jakarta.

5.2 Saran

1. Suku Dinas Pendapatan Daerah Jakarta Pusat II sebaiknya dapat merealisasikan rencana pendapatan yang dibuat awal tahun oleh Suku Dinas Pendapatan Daerah Jakarta Pusat II dengan cara meningkatkan pengawasan terhadap hotel-hotel liar yang didirikan..
2. Suku Dinas Pendapatan Daerah Jakarta Pusat II harus melakukan sosialisasi terhadap wajib pajak hotel agar mereka lebih menyadari hak dan kewajiban yang dimilikinya sehingga kenaikan pajak hotel diikuti oleh kenaikan laju pertumbuhan pajak hotel.
3. Suku Dinas Pendapatan Daerah Jakarta Pusat II harus meningkatkan kontribusi pajak hotel terhadap PAD dengan meningkatkan kualitas pelayanan terhadap wajib pajak sehingga wajib pajak tidak merasa dipersulit dalam membayar pajaknya.
4. Suku Dinas Pendapatan daerah Jakarta Pusat II harus dapat meningkatkan pendapatan dari pajak hotel melalui cara ekstensifikasi ataupun intensifikasi sehingga kenaikan PAD yang tinggi dapat diikuti oleh kenaikan pendapatan pajak hotel yang tinggi juga.

DAFTAR PUSTAKA

Mardiasmo. 2003, *Pajak daerah*, Jakarta: Andi Yogya

M, Sommerfeld Ray, Anderson Herchel M dan Brock Horrace R

<http://www.pajak.go.id> (2 Maret 2008)

Mustaqiem. 2008, *Pajak Daerah*, Yogyakarta: FH UII Press

Munawir. 2002, *Analisa Laporan Keuangan*, Yogyakarta: PT. Liberty

Munawir. 2000, *Perpajakan*, Yogyakarta: PT. Liberty

-----Peraturan Daerah Provinsi DKI Jakarta Nomor 34 Tahun 2000 Tentang
Pajak Hotel

Soelarno. 2000, *Perpajakan Indonesia*, Jakarta: STIA-LAN Press

S.R, Soemarso. 2007, *Perpajakan Indonesia*, Jakarta Salemba Empat

-----Undang-undang Republik Indonesia Nomor 34 Tahun 2000 Tentang Pajak
dan Retribusi Daerah

----- Undang-undang Republik Indonesia Nomor 32 Tahun 2004 Tentang
Pemerintahan Daerah

Waluyo. 2007, *perpajakan Indonesia*, Jakarta: Salemba Empat

LAMPIRAN





PEMERINTAH PROVINSI DAERAH KHUSUS IBUKOTA JAKARTA
DINAS PENDAPATAN DAERAH
Jalan Abdul Muis No. 66 Telp. 3865580 - 3865585 Fax. 3865788
JAKARTA 10160

**SURAT PEMBERITAHUAN PAJAK DAERAH
(SPTPD)
PAJAK HOTEL**

Masa Pajak :
Tahun Pajak :

Kepada
Yth.
.....
di
Jakarta

Perhatian :

1. Harap diisi dalam rangkap 2 dan ditulis dengan huruf CETAK.
2. Beri nomor pada kotak yang tersedia untuk jawaban yang diberikan.
3. Setelah diisi dan ditandatangani, harap diserahkan kembali kepada Suku Dinas Pendapatan Daerah/Seksi Dinas Pendapatan Daerah Kecamatan dimana Wajib Pajak terdaftar, paling lambat tanggal 20 bulan berikutnya.
4. Keterlambatan penyerahan SPTPD dikenakan sanksi sesuai ketentuan yang berlaku

I. Identitas Wajib Pajak :

- a. Nama Wajib Pajak :
- b. Alamat :
- RT RW Kode Pos
- c. Nama Objek/Usaha :
- d. Alamat :
- e. NPWPD :

II. Diisi Oleh Pengusaha Hotel

- a. Klasifikasi Hotel : 1. Bintang Lima Berlian 7. Melati Tiga
2. Bintang Lima 8. Melati Dua
3. Bintang Empat 9. Melati Satu
4. Bintang Tiga 10. Rumah Kos
5. Bintang Dua 11.
6. Bintang Satu
- b. Data Pembayaran :

| 1). Pembayaran Dari : | Dalam Rupiah |
|-----------------------------------|--------------|
| a). Persewaan Kamar | Rp. |
| b). Penjualan Makanan dan Minuman | Rp. |
| c). Fasilitas Hotel | Rp. |
| - FitnesCenter/Pusat Kebugaran | Rp. |
| - Health Center/Pusat Kesehatan | Rp. |
| - Kolam Renang | Rp. |
| - Lapangan Tenis | Rp. |
| - Klub Malam / Karaoke | Rp. |
| - Diskotik | Rp. |
| - Pub/Bar/Kafe | Rp. |
| - Pijat/Sauna/Spa | Rp. |
| - | Rp. |
| d). Pelayanan Penunjang : | Rp. |
| - Telepon | Rp. |
| - Faksimili | Rp. |
| - Telex | Rp. |
| - Internet | Rp. |
| - Photo Copy | Rp. |
| - Laundry/Binatu | Rp. |
| - Taxi | Rp. |
| - Service Charge | Rp. |
| - | Rp. |



| | |
|--------------------------------------------------------------------------------------------------------------------------------------------------------------------------------------------------------------------|----------------------------------------------|
| 2). Dasar Pengenaan Pajak (DPP) | Dalam Rupiah |
| Jumlah 1 (a + b + c + d) | Rp. |
| 3). Pajak Terutang (10 % X DPP) | Rp. |
| 4). Sanksi Administrasi | Rp. |
| 5). Pajak Kurang Atau Lebih Bayar | Rp. |
| 6). Jumlah Pajak Yang Dibayar | Rp. |
| Data Pendukung : | |
| | Lampiran *) |
| a). Surat Setoran Pajak Daerah (SSPD) | Ada / Tidak ada |
| b). Rekapitulasi Penjualan/Omzet | Ada / Tidak ada |
| c). Rekapitulasi Penggunaan Bon/Bill | Ada / Tidak ada |
| d). Jumlah Harian | Ada / Tidak ada |
| e). | Ada / Tidak ada |
| Demikian formulir ini diisi dengan sebenar-benarnya dan apabila terdapat ketidak benaran dalam memenuhi kewajiban pengisian SPTPD ini, saya bersedia dikenakan sanksi sesuai dengan Peraturan Daerah yang berlaku. | |
| Diterima oleh Petugas, Tanggal | Jakarta, WP/Penanggung Pajak/Kuasa, |
| NIP | Nama Jelas/Cap/Stempel |

Keterangan : *). Coret yang tidak perlu
- Lembar 1. Putih untuk Dipenda
2. Kuning untuk wajib pajak

DPD - 10

PUSAT II

LAJU PERTUMBUHAN REALSASI PENERIMAAN PAJAK DAERAH 2003 S.D. 2007

UNIT KERJA : SUKU DINAS PENDAPATAN DAERAH KOTAMADYA JAKARTA PUSAT II

| NO | JENIS PENERIMAAN | TAHUN ANGGARAN | REALISASI | PERTUMBUHAN | |
|-------------|------------------|----------------|-----------------|-----------------|---------|
| | | | | Rp. | % |
| 1 | 2 | 3 | 4 | 5 | 6 |
| 1 | Pajak Hotel | 2003 | 45.946.950.438 | - | - |
| | | 2004 | 56.502.599.907 | 10.555.649.469 | 22,97 |
| | | 2005 | 61.304.323.809 | 4.801.723.902 | 8,50 |
| | | 2006 | 66.739.209.668 | 5.434.885.859 | 8,87 |
| | | 2007 | 73.375.217.069 | 6.636.007.401 | 9,94 |
| 2 | Pajak Restoran | 2003 | 28.982.266.962 | - | - |
| | | 2004 | 26.590.801.645 | (2.391.465.317) | (8,25) |
| | | 2005 | 31.187.102.872 | 4.596.301.227 | 17,29 |
| | | 2006 | 38.644.457.147 | 7.457.354.275 | 23,91 |
| | | 2007 | 39.586.200.855 | 941.743.708 | 2,44 |
| 3 | Pajak Hiburan | 2003 | 5.805.678.737 | - | - |
| | | 2004 | 7.394.757.218 | 1.589.078.481 | 27,37 |
| | | 2005 | 8.415.103.034 | 1.020.345.816 | 13,80 |
| | | 2006 | 10.499.158.288 | 2.084.055.254 | 24,77 |
| | | 2007 | 11.579.551.967 | 1.080.393.679 | 10,29 |
| 4 | Pajak Reklame | 2003 | 13.013.564.070 | - | - |
| | | 2004 | 15.410.954.471 | 2.397.390.401 | 18,42 |
| | | 2005 | 20.664.481.081 | 5.253.526.610 | 34,09 |
| | | 2006 | 26.189.977.400 | 5.525.496.319 | 26,74 |
| | | 2007 | 27.786.943.854 | 1.596.966.454 | 6,10 |
| 5 | Pajak PABT | 2003 | 1.896.933.561 | - | - |
| | | 2004 | 5.091.348.228 | 3.194.414.667 | 168,40 |
| | | 2005 | 6.243.111.389 | 1.151.763.161 | 22,62 |
| | | 2006 | 3.111.479.566 | (3.131.631.823) | (50,16) |
| | | 2007 | 3.215.469.154 | 103.989.588 | 3,34 |
| 6 | Pajak Parkir | 2003 | 2.149.909.202 | - | - |
| | | 2004 | 5.537.027.707 | 3.387.118.505 | 157,55 |
| | | 2005 | 8.118.436.987 | 2.581.409.280 | 46,62 |
| | | 2006 | 9.205.880.522 | 1.087.443.535 | 13,39 |
| | | 2007 | 8.348.498.648 | (857.381.874) | (9,31) |
| Pertumbuhan | | 2003 | 97.795.302.970 | - | - |
| Pertumbuhan | | 2004 | 116.527.489.176 | 18.732.186.206 | 19,15 |
| Pertumbuhan | | 2005 | 135.932.559.172 | 19.405.069.996 | 16,65 |
| Pertumbuhan | | 2006 | 154.390.162.591 | 18.457.603.419 | 13,58 |
| Pertumbuhan | | 2007 | 163.891.881.547 | 9.501.718.956 | 6,15 |

RASIO EFEKTIFITAS PENERIMAAN PAJAK DAERAH PERIODE 2003 S.D. 2007

UNIT KERJA : SUKU DINAS PENDAPATAN DAERAH KOTAMADYA JAKARTA PUSAT II

| NO | JENIS PENERIMAAN | TAHUN ANGGARAN | PENERIMAAN | | EFEKTIFITAS |
|----------------|------------------|----------------|-----------------|-----------------|-------------|
| | | | RENCANA | REALISASI | |
| 1 | 2 | 3 | 4 | 5 | 6 |
| 1 | Pajak Hotel | 2003 | 49.050.307.000 | 45.946.950.438 | 0,94 |
| | | 2004 | 62.098.000.000 | 56.502.599.907 | 0,91 |
| | | 2005 | 58.000.000.000 | 61.304.323.809 | 1,06 |
| | | 2006 | 67.900.000.000 | 66.739.209.668 | 0,98 |
| | | 2007 | 83.801.000.000 | 73.375.217.069 | 0,88 |
| 2 | Pajak Restoran | 2003 | 26.723.417.000 | 28.982.266.962 | 1,08 |
| | | 2004 | 37.649.000.000 | 26.590.801.645 | 0,71 |
| | | 2005 | 32.927.000.000 | 31.187.102.872 | 0,95 |
| | | 2006 | 38.200.000.000 | 38.644.457.147 | 1,01 |
| | | 2007 | 54.519.000.000 | 39.586.200.855 | 0,73 |
| 3 | Pajak Hiburan | 2003 | 5.375.714.000 | 5.805.678.737 | 1,08 |
| | | 2004 | 8.169.000.000 | 7.394.757.218 | 0,91 |
| | | 2005 | 7.865.000.000 | 8.415.103.034 | 1,07 |
| | | 2006 | 10.100.000.000 | 10.499.158.288 | 1,04 |
| | | 2007 | 12.624.000.000 | 11.579.551.967 | 0,92 |
| 4 | Pajak Reklame | 2003 | 13.096.824.000 | 13.013.564.070 | 0,99 |
| | | 2004 | 18.965.000.000 | 15.410.954.471 | 0,81 |
| | | 2005 | 17.457.000.000 | 20.664.481.081 | 1,18 |
| | | 2006 | 24.719.000.000 | 26.189.977.400 | 1,06 |
| | | 2007 | 32.069.000.000 | 27.786.943.854 | 0,87 |
| 5 | Pajak PABT | 2003 | 1.761.600.000 | 1.896.933.561 | 1,08 |
| | | 2004 | 2.799.000.000 | 5.091.348.228 | 1,82 |
| | | 2005 | 7.100.000.000 | 6.243.111.389 | 0,88 |
| | | 2006 | 3.341.000.000 | 3.111.479.566 | 0,93 |
| | | 2007 | 5.125.000.000 | 3.215.469.154 | 0,63 |
| 6 | Pajak Parkir | 2003 | 752.000.000 | 2.149.909.202 | 2,86 |
| | | 2004 | 4.395.310.979 | 5.537.027.707 | 1,26 |
| | | 2005 | 8.092.000.000 | 8.118.436.987 | 1,00 |
| | | 2006 | 9.100.000.000 | 9.205.880.522 | 1,01 |
| | | 2007 | 11.109.125.000 | 8.348.498.648 | 0,75 |
| R. Efektifitas | | 2003 | 96.759.862.000 | 97.795.302.970 | 1,01 |
| R. Efektifitas | | 2004 | 134.075.310.979 | 116.527.489.176 | 0,87 |
| R. Efektifitas | | 2005 | 131.441.000.000 | 135.932.559.172 | 1,03 |
| R. Efektifitas | | 2006 | 153.360.000.000 | 154.390.162.591 | 1,01 |
| R. Efektifitas | | 2007 | 199.267.125.000 | 163.391.881.547 | 0,82 |

KONTRIBUSI PAJAK DAERAH PERIODE 2003 S.D. 2007







UNIT KERJA : SUKU DINAS PENDAPATAN DAERAH KOTAMADYA JAKARTA PUSAT II

| NO | JENIS PENERIMAAN | TAHUN ANGGARAN | REALISASI | | % |
|------------|------------------|----------------|-----------------|-------------------|-------|
| | | | SUDIN | DIPENDA | |
| 1 | 2 | 3 | 4 | 5 | 6 |
| 1 | Pajak Hotel | 2002 | 45.946.950.438 | 298.175.033.397 | 15,41 |
| | | 2004 | 56.502.539.907 | 357.675.267.269 | 15,90 |
| | | 2005 | 61.304.323.809 | 416.992.565.324 | 14,70 |
| | | 2006 | 66.739.209.668 | 473.908.022.725 | 14,08 |
| | | 2007 | 73.375.217.069 | 526.559.462.497 | 13,93 |
| 2 | Pajak Restoran | 2003 | 28.982.266.962 | 246.067.979.077 | 11,78 |
| | | 2004 | 26.590.801.645 | 277.848.165.996 | 9,57 |
| | | 2005 | 31.187.102.872 | 335.038.393.736 | 9,31 |
| | | 2006 | 38.644.457.147 | 427.933.278.649 | 9,03 |
| | | 2007 | 39.586.200.855 | 490.056.660.323 | 8,08 |
| 3 | Pajak Hiburan | 2003 | 5.805.678.737 | 98.519.566.908 | 5,89 |
| | | 2004 | 7.394.757.218 | 106.877.438.731 | 6,92 |
| | | 2005 | 8.415.103.034 | 126.769.770.627 | 6,64 |
| | | 2006 | 10.499.158.288 | 168.150.758.722 | 6,24 |
| | | 2007 | 11.579.551.967 | 187.436.033.131 | 6,18 |
| 4 | Pajak Reklame | 2003 | 13.013.564.070 | 100.250.895.041 | 12,98 |
| | | 2004 | 15.410.954.471 | 133.988.543.106 | 11,50 |
| | | 2005 | 20.664.481.081 | 187.169.015.561 | 11,04 |
| | | 2006 | 26.189.977.400 | 231.358.031.016 | 11,32 |
| | | 2007 | 27.786.943.854 | 252.660.848.941 | 11,00 |
| 5 | Pajak PABT | 2003 | 1.896.933.561 | 48.663.804.053 | 3,90 |
| | | 2004 | 5.091.348.228 | 52.298.362.290 | 9,74 |
| | | 2005 | 6.243.111.389 | 55.178.326.155 | 11,31 |
| | | 2006 | 3.111.479.566 | 58.973.082.733 | 5,28 |
| | | 2007 | 3.215.469.154 | 58.069.345.956 | 5,54 |
| 6 | Pajak Parkir | 2003 | 2.149.909.202 | 14.824.256.660 | 14,50 |
| | | 2004 | 5.537.027.707 | 47.466.019.527 | 11,67 |
| | | 2005 | 8.118.436.987 | 69.325.873.111 | 11,71 |
| | | 2006 | 9.205.880.522 | 83.902.379.901 | 10,97 |
| | | 2007 | 8.348.498.648 | 98.894.132.615 | 8,44 |
| Kontribusi | | 2003 | 97.795.302.970 | 806.501.535.136 | 12,13 |
| Kontribusi | | 2004 | 116.527.489.176 | 976.153.796.919 | 11,94 |
| Kontribusi | | 2005 | 135.932.559.172 | 1.190.473.944.511 | 11,42 |
| Kontribusi | | 2006 | 154.390.162.591 | 1.444.225.553.746 | 10,69 |
| Kontribusi | | 2007 | 163.891.881.547 | 1.613.676.483.463 | 10,16 |

Sumber Data : Realisasi Dipenda dari Subsidi Pengendalian Dipenda DKI Jakarta

LEMBAR KEGIATAN PENYUSUNAN SKIRPSI

NAMA MAHASISWA : Melly Inayati
 NIM : 0442005
 DOSEN PEMBIMBING : Drs. Boedi Setyo Hartono, Ak. MM.

| KONSULTASI KE | TANGGAL KONSULTASI | MATERI YANG DIBAHAS | PARAF PEMBIMBING |
|---------------|--------------------|---------------------------------------------------------------------------|---------------------------------------------------------------------------------------|
| I | 23 September 2008 | Mengajukan proposal |  |
| II | 28 September 2008 | Koreksi BAB I - Latar Belakang - Identifikasi & perumusan meth |  |
| III | 7 Oktober 2008 | Koreksi BAB I - Tujuan & manfaat Penelitian - Metodologi penelitian |  |
| IV | 3 Desember 2008 | Koreksi BAB I Kerangka Berfikir & gambarannya |  |
| V | 12 Desember 2008 | Koreksi BAB II Koreksi penulisan font dan sumber |  |
| VI | 19 Desember 2008 | ACC : BAB II & Melampirkan BAB II |  |





Tanggal mulai bimbingan : 23 September 2008

Tanggal selesai bimbingan : 13 Maret 2009

CATATAN :
 Tanggal mulai bimbingan dicantumkan sejak dikeluarkannya surat ini.

LEMBAR KEGIATAN PENYUSUNAN SKIRPSI

NAMA MAHASISWA : MELLY INAYATI
NIM : 04420005
DOSEN PEMBIMBING : Drs. Bardi Setjo Hartono Ak, MM

| KONSULTASI KE | TANGGAL KONSULTASI | MATERI YANG DIBAHAS | PARAF PEMBIMBING |
|---------------|--------------------|----------------------------------|---------------------------------------------------------------------------------------|
| I | 6 Februari 2009 | Acc BAB III & Melanjutkan BAB IV |  |
| II | 13 Februari 2009 | Konsultasi BAB IV |  |
| III | 6 Maret 2009 | Koreksi BAB IV & V |  |
| IV | 13 Maret 2009 | Final |  |
| V | | | |
| VI | | | |

Tanggal mulai bimbingan : 23 September 2008

Tanggal selesai bimbingan : 13 Maret 2009

CATATAN :

Tanggal mulai bimbingan dicantumkan sejak dikeluarkannya surat ini.

DAFTAR RIWAYAT HIDUP

Data Pribadi

Nama : Melly Inayati
NIM : 04420005
Tempat Tgl Lahir : Bekasi, 14 Agustus 1985
Agama : Islam
Alamat : Jln.Sersan Marzuki
RT 006 , RW 003 No. 70
Bekasi Selatan
Telp : 021 - 95892836

Pendidikan Formal

- Mahasiswa Universitas Darma Persada dan Tahun 2004-Sekarang
Sedang Dalam Tahap Penyelesaian Skripsi

- SMU YPI ' 45 Bekasi Tahun 2001-2004
- SLTPN 7 Bekasi Tahun 1998-2001
- SDN Pekayon Jaya 1 Tahun 1992-1998