

## BAB V

### PENUTUP

#### 5.1 Kesimpulan

Penelitian secara empiris dan pengujian secara statistik dengan menggunakan program SPSS, telah berhasil menguji hubungan antara perputaran persediaan dengan laba bersih pada PT. Arista Mitra Lestari di Jakarta.

Dari penelitian yang dihasilkan penulis adalah :

1. Terdapat hubungan yang tidak signifikan antara perputaran persediaan dengan laba bersih pada perusahaan tersebut.
2. Tidak adanya hubungan tersebut telah dibuktikan melalui :
  - a. Analisis korelasi bivariate person dan menghasilkan nilai korelasi 0,085 yang artinya adanya hubungan yang sangat kecil dan tidak signifikan antara perputaran persediaan dengan laba bersih.
  - b. Analisis uji koefisien (uji T) dengan menghasilkan titik pada daerah  $H_0$ , dimana  $T_{hitung} > T_{tabel}$  ( $0,500 < 2,032$ ), berarti semua variabel independen atau perputaran persediaan secara simultan tidak mempunyai hubungan linier yang signifikan terhadap variabel dependen atau laba bersih.
  - c. Analisis regresi linear sederhana telah menghasilkan persamaan yaitu :

$$\hat{Y} = -42,531 + 22,511 x$$

- d. Berdasarkan perhitungan koefisien determinan bahwa laba bersih PT. Arista Mitra Lestari adalah 0,72% yang ditentukan oleh perputaran persediaan sedangkan 99,28% lagi ditentukan oleh kontribusi lain seperti besarnya komisi penjualan yang didapatkan perusahaan.
- e. Permasalahan utama adanya hubungan yang tidak signifikan antara perputaran persediaan dengan laba bersih yaitu :
- 1) Bahwa laba yang diperoleh dari komisi penjualan yang diberikan PT. Yamaha Motor Kencana Indonesia, yaitu berupa komisi selling in, selling in spesial, dan selling out yang diakui sebagai pendapatan lain-lain (*other income*).
  - 2) Komisi yang diberikan di acruce / di akui dalam jurnal memorial pada periode yang berbeda atau periode yang tidak ada hubungannya dengan prestasi penjualan, misal prestasi penjualan bulan Maret di akui pada bulan Juni dan cair pada bulan Juli.
  - 3) Masih banyak biaya-biaya pendirian cabang baru yang tidak masuk aktiva, tetapi langsung dibebankan ke biaya operasional, sehingga dampaknya perputaran persediaan yang tinggi namun posisi laporan keuangannya merugi .
- f. Menurut penulis dapat disimpulkan bahwa perusahaan dapat mengelola dengan cukup baik, hal ini dapat dibuktikan penghasilan laba bersih yang dicapai selama periode 2008

yang bisa menutupi kerugian 2 tahun sebelumnya. Selama 2 tahun merugi yaitu tahun 2006 dan 2007 perusahaan masih bisa menjaga *cash flow* dengan baik, dan selama tahun 2006 sampai 2007 dianggap wajar apabila perusahaan merugi atas aktivitas ekspansi yang dilakukannya, yaitu jumlah 7 cabang pada akhir 2006 berkembang menjadi 40 cabang pada awal tahun 2009.


## 5.2 Saran

Berdasarkan kesimpulan di atas ada beberapa saran yang diharapkan dapat membantu pihak manajemen untuk menentukan kebijakan perusahaan khususnya sehubungan dengan persediaan yang dimiliki untuk menghasilkan laba, yaitu:

1. Persediaan yang keluar atau dalam melakukan transaksi penjualan perusahaan harus menjurnal dengan baik, jangan sampai terjadi revisi jurnal atau *reclass* yang berdampak terhadap pembayaran PPN kepada pemerintah.
2. Jumlah *ready stock* persediaan harus di sesuaikan dengan keadaan ekonomi global dan permintaan pasar, jangan sampai terjadi jumlah *ready stock* yang berlebih namun tingkat perputarannya kecil dengan umur rata-rata persediaan yang cukup lama, hal ini dapat mengakibatkan produk yang dimiliki dapat ketinggalan mode ditergah cepatnya perubahan mode yang dilakukan produsen dalam menghadapi kompetitor lain.

3. Saran umum lainnya ialah :

- a. Memperkecil biaya ekspansi (cabang baru) melalui evaluasi segala hal dari kegiatan pembukaan cabang baru yang sudah pernah dilaksanakan.
- b. Perusahaan harus menjaga keseimbangan antara pengeluaran biaya dengan pendapatan yang dihasilkan perusahaan, karena kondisi selama satu kuartal di khawatirkan akan mengganggu arus *cash flow* perusahaan itu sendiri.



## DAFTAR PUSTAKA

Doughlas Lind, William Marchal dan Samuael Wathen A, *Teknik-teknik Statistika dalam Bisnis dan Ekonomi Menggunakan Kelompok Data Global*, edisi tiga belas, Jakarta, Salemba Empat, 2007.

[Http://www.wikipedia.co.id](http://www.wikipedia.co.id), Juni 2009.

Ikatan Akuntan Indonesia, *Standar Akuntansi Keuangan*. Jakarta: Ikatan Akuntan Indonesia, 1 September 2007.

Munandar M, *Pokok-Pokok Intermediate Accounting*, edisi keenam, Universitas Gajah Mada, 2006.

Santoso Iman, *Akuntansi Keuangan Menengah (Intermediate Accounting)*, Buku Satu, 2006.

Warren, Carl S, James M, Reeve dan Philip E. Fess. *Pengantar Akuntansi*, edisi kedua puluh satu. Jakarta : Salemba Empat, 2006.

Gade, Muhammad dan Said Khaerul Wasif. *Akuntansi Keuangan Menengah 1*. Jakarta: FE UI. 1999.

Umar, Husein. *Riset Akuntansi : Panduan Lengkap Untuk Membuat Skripsi Bidang Akuntansi*. Jakarta : Gramedia Pustaka Utama. 2001.

Sudjana,. *Metode Statistika*. Edisi Keenam. Bandung : Tarsito.2002.

Arbie, Ishak. *Analisa Pengadaan Persediaan*. Jakarta : Staff Pengajar FE Universitas Tarumanegara.

LAMPIRAN – LAMPIRAN





# UNIVERSITAS DARMA PERSADA

Jl. Radin Inten II (Terusan Casablanca) Pondok Kelapa - Jakarta 13450

Telp. (021) 8649051, 8649053, 8649057 Fax. (021) 8649052

E-mail : [humas@unsada.ac.id](mailto:humas@unsada.ac.id) Home page : <http://www.unsada.ac.id>

Nomor : 63/FE-UNSADA/ VII /2009  
Lamp : 1 (satu) lembar  
Perihal : Pembimbing Skripsi Mahasiswa

31 Juli 2009

Kepada Yth,  
Bpk/Ibu Drs. Boedi S. Hartono, Ak, MM  
Dosen Fakultas Ekonomi  
Universitas Darma Persada  
Di  
Jakarta

Dengan hormat,

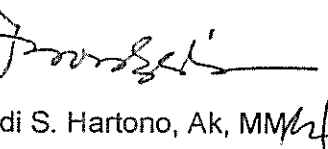
Dalam rangka penyusunan Skripsi Mahasiswa Fakultas Ekonomi kami mohon bantuan dan kesediaan Bapak/Ibu agar dapat bertindak selaku pembimbing kepada :

N I M : 03420010  
Nama Mahasiswa : Mega San  
Program Studi : Akuntansi  
Peminatan : Akuntansi Keuangan  
Judul SKripsi : Pengaruh Perputaran Persediaan Barang Dagang Terhadap Laba Bersih Pada PT. Arista Mitra Lestari di Jakarta  
Mulai Bimbingan : Semester Genap 2008/2009

Selanjutnya penetapan tema/judul tersebut kami serahkan sepenuhnya kepada Bapak/Ibu sebagai pembimbing.

Demikian atas kesediaan Bapak kami ucapkan terima kasih.

Kajur Akuntansi,

  
Drs. Boedi S. Hartono, Ak, MM

FAKULTAS EKONOMI



# UNIVERSITAS DARMA PERSADA

Jl. Radin Inten II (Terusan Casablanca) Pondok Kelapa - Jakarta 13450

Telp. (021) 8649051, 8649053, 8649057 Fax. (021) 8649052

E-mail : [humas@unsada.ac.id](mailto:humas@unsada.ac.id) Home page : <http://www.unsada.ac.id>

Nomor : 66/FE-UNSADA/VII/2009  
Lamp : --  
Perihal : Permohonan Riset & Magang

12 Januari 2009

Kepada Yth,  
Pimpinan HRD  
PT. Arista Mitra Lestari  
Jl. Raya Kalimalang, Duren Sawit  
Jakarta - Timur


Dengan hormat,

Dengan ini kami mohon bantuan Bapak/Ibu kiranya dapat diijinkan dan diberi kesempatan kepada mahasiswi kami, untuk mengadakan riset/mengumpulkan data dan Magang Kerja di Instansi/Perusahaan yang Bapak/Ibu pimpin sebatas keperluan melengkapi proses penulisan skripsi sebagai salah satu syarat untuk menyelesaikan studinya pada Fakultas Ekonomi Universitas Darma Persada kepada

Nama Mahasiswa : Mega Sari  
NI M : 03420010  
Program Studi : Akuntansi (keuangan)  
Tema Skripsi : Pengaruh Perputaran Persediaan Barang Dagang Pada Laba Bersih Pada PT. Arista Mitra Lestari.

Perlu kami informasikan bahwa sebagai lembaga pendidikan akan menjamin kerahasiaan data yang diberikan sesuai Kode Etik Perguruan Tinggi.

Demikian atas ijin dan bantuan Bapak/Ibu kami ucapkan terima kasih.



Ketua Jurusan Akuntansi,

Drs. Boedi S. Hartono, Ak, MM  
FAKULTAS EKONOMI

**SURAT KETERANGAN**

No. : 75 / TRN-ADM-AML / VII / 2009


Yang bertanda tangan di bawah ini, Adm Manager PT. Arista Mitra Lestari  
menerangkan bahwa :

Nama : Mega Sari  
NIM : 03420010  
Program Studi : Akuntansi (Keuangan)  
Fakultas : Ekonomi  
Perguruan Tinggi : Universitas Darma Persada

Telah menyelesaikan Magang di Divisi Accounting pada sejak tanggal : 15 Juni...  
s/d 15 Juli 2009. Dengan judul Hubungan Perputaran Persediaan Barang Dagang Pada  
Laba Bersih Pada PT. Arista Mitra Lestari di Jakarta.







Demikian Surat Keterangan ini dibuat untuk dipergunakan sebagaimana  
mestinya.

Jakarta, 15 Juli 2009

  
**Hermin Rasiady**  
Adm. Manager

**LEMBAR KEGIATAN PENYUSUNAN SKIRPSI**

NAMA MAHASISWA : Mega Sari  
NIM : 03420010  
DOSEN PEMBIMBING : Drs. Boedi S. Hartono, Ak, MM.

KONSULTASI KE	TANGGAL KONSULTASI	MATERI YANG DIBAHAS	PARAF PEMBIMBING
I	01/04'09	Bab I - latar belakang, identifikasi & kerangka berpikir	
II	20/04'09	Bab I & Bab II (revisi) Teknik penulisan & pengurangan materi	
III	12/05'09	Revisi bab II & melanjutkan bab III	
IV	20/05'09	Koreksi Bab III & melanjutkan Bab IV	
V	01/06'09	Bab IV, konsultasi & melanjutkan bab V	
VI	29/07'09	Koreksi keseluruhan skripsi	

Tanggal mulai bimbingan : 01/04'2009

Tanggal selesai bimbingan : 29/07'2009

**CATATAN :**  
Tanggal mulai bimbingan dicantumkan sejak dikeluarkannya surat ini.

LAPORAN KEUANGAN GABUNGAN

	0106	0206	0306	0406	0506	0606
<b>AKTIVA</b>						
<b>AKTIVA LANCAR</b>						
KAS & BANK	(89.415,118)	(137.394,410)	328.192,715	1.168.667,984	1.478.627,582	1.543.940,842
DEPOSITO BERJANGKA	-	-	-	-	37.000,000	37.000,000
PIUTANG DAGANG	749.464,853	1.175.113,807	1.955.495,820	2.866.041,735	2.292.444,593	4.065.372,468
PIUTANG AFFILIASI	-	-	-	-	-	-
PIUTANG LAINNYA	-	-	-	-	-	-
PERSIDIAN DALAM PROSES	-	-	-	-	-	-
PERSIDIAN KENDARAAN YAMAHA	5.762.950,023	8.297.579,724	4.268.723,599	5.396.703,130	5.212.828,268	5.948.802,722
BIAYA DIBAYAR DIMUKA	1.486,271,732	1.481.741,715	1.394.960,451	1.344.609,617	1.294.798,747	1.690.113,839
UANG MUKA PEMBELIAN	-	-	-	-	-	-
PAJAK DIBAYAR DIMUKA	277.102,741	277.102,741	277.102,741	277.102,741	328.369,741	347.163,429
PENDAPATAN YMH DITERIMA	-	-	-	-	-	-
PINJAMAN DIREKSI	-	-	-	-	-	-
<b>JUMLAH AKTIVA LANCAR</b>	<b>8.196.374,231</b>	<b>11.094.143,577</b>	<b>8.224.475,326</b>	<b>11.053.125,207</b>	<b>10.634.069,331</b>	<b>13.352.393,300</b>
<b>AKTIVA TETAP</b>						
AKTIVA	4.661.084,706	4.761.613,018	4.978.176,138	4.993.254,138	5.009.414,638	5.314.704,738
AKUMULASI PENYUSUTAN	(104.740,997)	(128.735,097)	(158.232,682)	(188.148,101)	(218.514,421)	(254.604,217)
<b>JUMLAH AKTIVA TETAP - NET</b>	<b>4.556.343,709</b>	<b>4.632.877,921</b>	<b>4.819.943,456</b>	<b>4.805.106,037</b>	<b>4.790.900,217</b>	<b>5.060.100,521</b>
<b>AKTIVA LAIN-LAIN</b>						
JAMINAN & COM	1.491.616,575	1.461.616,575	1.661.616,575	1.661.616,575	1.676.672,575	1.876.672,575
<b>JUMLAH AKTIVA LAIN-LAIN</b>	<b>1.491.616,575</b>	<b>1.461.616,575</b>	<b>1.661.616,575</b>	<b>1.661.616,575</b>	<b>1.676.672,575</b>	<b>1.876.672,575</b>
<b>JUMLAH AKTIVA</b>	<b>14.214.334,515</b>	<b>17.188.638,073</b>	<b>14.706.035,357</b>	<b>17.519,846,819</b>	<b>17.101,642,123</b>	<b>20.289,166,396</b>
<b>KEWAJIBAN DAN MODAL</b>						
<b>KEWAJIBAN LANCAR</b>						
HUTANG DAGANG	6.949.042,620	8.472.204,687	2.893.519,323	9.837.234,067	9.781.985,327	13.098.702,585
PENDAPATAN DITERIMA DIMUKA	87.543,998	114.578,998	141.631,998	171.544,998	220.457,398	265.131,398
HUTANG BUKAN USAHA	780.000,000	2.965.000,000	6.235.000,000	3.565.000,000	1.550.000,003	1.350.000,004
HUTANG BANK	3.000.000,000	3.000.000,000	3.000.000,000	1.997.000,000	2.997.000,000	2.997.000,000
HUTANG PEMBELIAN JTH TEMPO	43.958,100	-	-	-	-	-
BIAYA YMH DIBAYAR	88.468,506	89.486,506	13.854,932	14.991,295	(7.281,432)	(463,250)
HUTANG PAJAK	(422.279,866)	(708.388,968)	(345.176,914)	(429.106,437)	(397.268,200)	(387.284,480)
<b>JUMLAH KEWAJIBAN LANCAR</b>	<b>10.526.749,358</b>	<b>13.931,861,223</b>	<b>11.938,829,339</b>	<b>15,156,663,924</b>	<b>14,144,893,066</b>	<b>17,313,036,237</b>
<b>HUTANG JANGKA PANJANG</b>						
Hutang pembelian gedung	-	-	-	-	-	-
<b>JUMLAH KEWAJIBAN JANGKA PANJANG</b>	<b>-</b>	<b>-</b>	<b>-</b>	<b>-</b>	<b>-</b>	<b>-</b>
<b>MODAL</b>						
Modal saham	5.000.000,000	5.000.000,000	5.000.000,000	5.000.000,000	5.000.000,000	5.000.000,000
Labo ditahan	922.464,041	922.464,041	922.464,041	922.464,041	922.464,041	922.464,041
Labo tahun berjalan	389.950,802	820.779,109	1.310.329,941	1.714.353,064	1.120.786,932	1.101.455,820
<b>JUMLAH MODAL</b>	<b>6,312,414,843</b>	<b>6,743,243,150</b>	<b>7,232,793,982</b>	<b>7,636,817,105</b>	<b>7,043,250,973</b>	<b>7,023,919,861</b>
<b>JUMLAH KEWAJIBAN DAN MODAL</b>	<b>14,214,334,515</b>	<b>17,188,638,073</b>	<b>14,706,035,357</b>	<b>17,519,846,819</b>	<b>17,101,642,123</b>	<b>20,289,166,396</b>

LAPORAN KEUANGAN GABUNGAN

0106 0206 0306 0406 0506 0606

<b>PENDAPATAN</b>									
PENJUALAN KENDARAAN YAMAHA	4,529,658,125	8,268,525,611	12,688,467,951	15,684,091,531	18,013,792,487	22,955,384,535			
PENJUALAN BENGKEL YAMAHA	17,781,852	20,909,068	24,202,425	33,633,650	32,548,227	40,410,789			
<b>DISKON</b>									
POTONGAN JUAL MOTOR YAMAHA	(56,021,256)	(117,480,151)	(239,462,138)	(259,603,236)	(265,328,133)	(340,316,056)			
POTONGAN JUAL BENGKEL YAMAHA									
<b>HARGA POKOK PENJUALAN</b>									
HPP MOTOR YAMAHA	(4,409,684,607)	(8,022,500,682)	(11,478,196,538)	(15,241,047,238)	(17,487,854,069)	(22,234,851,977)			
HPP BENGKEL YAMAHA	(8,358,176)	(11,089,443)	(924,979,841)	(14,166,439)	(13,766,845)	(17,408,302)			
<b>LABA KOTOR</b>	<b>73,375,938</b>	<b>138,354,403</b>	<b>100,031,959</b>	<b>202,908,267</b>	<b>279,391,667</b>	<b>403,218,989</b>			
<b>BIAYA</b>									
KOMPENSASI KARYAWAN	(52,971,374)	(33,216,282)	(52,437,273)	(59,471,900)	(22,075,954)	(227,868,790)			
UPAH/HONOR KARYAWAN									
KESEJAHTERAAN KARYAWAN	5,126,675	5,644,025	4,939,200	5,176,400	7,511,800	7,782,275			
ASURANSI & PENSIUN									
REPRESENTASI & JAMUAN	4,159,400	1,861,800	8,527,100	2,272,900	5,649,320	2,602,000			
PERJALANAN & TRANSPORTASI	39,540,138	47,453,308	64,185,773	63,235,864	55,028,625	68,155,180			
BIAYA PENDIDIKAN & PELATIHAN		110,000	69,300	5,940,200	643,400	330,000			
IKLAN & PROMOSI	33,672,876	13,738,500	85,691,500	13,127,400	51,163,284	6,826,162			
BIAYA REKRUIT	4,054,000	3,437,600	825,000	700,000	1,500,000	7,797,500			
PERBAIKAN & PEMELIHARAAN	28,460,825	61,898,599	77,766,667	21,614,789	27,845,512	25,834,853			
BIAYA LISTRIK, AIR & GAS	18,200,270	3,348,065	14,785,045	4,005,295	4,520,910	6,784,305			
PERLENGKAPAN & PERALATAN	25,441,140	27,390,175	41,962,036	10,396,500	11,640,730	11,245,250			
PENGIRIMAN & PERCUDANGAN	11,555,690	26,283,800	26,667,669	40,835,497	42,951,496	43,455,850			
BIAYA PENYUSUTAN	21,201,647	23,994,100	29,497,585	29,916,419	30,365,320	36,089,796			
KOMUNIKASI	30,322,925	41,374,582	38,869,422	74,580,033	60,370,662	59,367,019			
ADMINISTRASI KANTOR	8,761,350	16,989,550	9,937,650	17,674,700	17,143,925	57,867,650			
SUMBANGAN & KONTRIBUSI	335,000	1,064,500	440,000	1,865,000	508,000	2,080,000			
JASA TENAGA AHLI			1,750,000			4,700,000			
ASOSIASI PROFESI									
BIAYA TENDER									
PAJAK & LISENSI	24,046,100	17,739,300	14,497,444	14,657,500	10,679,400	350,000			
BIAYA SEWA	105,842,589	73,766,829	73,312,285	73,312,285	73,312,285	12,642,433			
BIAYA BANK	1,369,000	2,327,333	3,046,000	2,222,000	2,749,500	150,039,558			
BIAYA KLAIM									
BIAYA ASURANSI	1,829,334	1,829,334	2,673,209	2,716,209	2,673,209	2,544,230			
Pemeriksaan Pra-Penyerahan	30,000	580,000	625,500	104,500	61,500	5,117,500			
Pelayanan Purna Jual						220,000			
BIAYA KEAMANAN	1,020,000	650,000	2,300,000	2,057,000	1,030,000	3,207,000			
BIAYA MATERIAL									
<b>TOTAL BIAYA</b>	<b>517,040,133</b>	<b>507,677,682</b>	<b>684,524,658</b>	<b>574,481,791</b>	<b>630,124,842</b>	<b>747,245,360</b>			
<b>PENDAPATAN &amp; BIAYA NON OPERASIONAL</b>									
PENDAPATAN BUNGA	331,580	334,370	560,956	468,059	759,921	824,619			
SELISIH KAS	(19,900)	(269)	5,302	712	374	(48,589)			
R/L PENJUALAN AKTIVA TETAP									
PEND. & BEBAN LAINNYA	99,762,470	6,293,148	124,002,282	108,428,357	1,036,778,084	426,930,650			
<b>LABA RUGI NON OPERASIONAL</b>	<b>100,074,150</b>	<b>6,627,249</b>	<b>124,568,540</b>	<b>108,697,128</b>	<b>1,039,536,379</b>	<b>427,706,670</b>			
<b>LABA SEBELUM PAJAK &amp; BUNGA</b>	<b>(343,590,046)</b>	<b>(362,696,030)</b>	<b>(489,924,259)</b>	<b>(262,676,396)</b>	<b>688,805,204</b>	<b>83,680,299</b>			
<b>BEBAN BUNGA</b>	46,360,757	68,132,277	49,626,573	141,346,727	95,239,072	64,349,187			
<b>LABA SEBELUM PAJAK</b>	<b>(389,950,802)</b>	<b>(430,828,307)</b>	<b>(489,550,832)</b>	<b>(404,023,123)</b>	<b>593,566,132</b>	<b>19,331,112</b>			
<b>Pajak PPH 29 Badan</b>									
<b>LABA/RUGI BERSIH</b>	<b>(389,950,802)</b>	<b>(430,828,307)</b>	<b>(489,550,832)</b>	<b>(404,023,123)</b>	<b>593,566,132</b>	<b>19,331,112</b>			

	0706	0806	0906	1006	1106	1206
<b>AKTIVA</b>						
<b>AKTIVA LANCAR</b>						
KAS & BANK	2,412,674,127	1,318,132,508	1,390,982,217	2,515,076,886	2,709,959,590	252,513,593
DEPOSITO BERJANGKA	37,000,000	37,000,000	37,000,000	37,000,000	37,000,000	37,000,000
PIUTANG DAGANG	4,991,603,368	5,248,855,569	7,277,712,091	6,583,346,263	5,388,368,546	8,195,709,817
PIUTANG AFFILIASI	-	-	-	-	-	-
PIUTANG LAINNYA	240,000,000	-	-	-	-	-
PERSEDIAAN DALAM PROSES	-	-	-	-	-	-
PERSEDIAAN KENDARAAN YAMAHA	4,046,213,841	4,640,388,487	3,118,407,140	2,003,907,793	4,844,589,635	7,282,881,907
BIAYA DIBAYAR DIMUKA	1,704,141,293	1,585,418,051	1,680,337,176	1,584,877,475	1,523,850,339	1,514,946,347
LIANG MUKA PEMBELIAN	-	-	-	-	-	-
PAJAK DIBAYAR DIMUKA	371,222,883	384,118,110	420,099,958	482,392,458	480,901,805	914,687,466
PENDAPATAN YANG DITERIMA	-	-	-	-	-	1,326,499,870
PINJAMAN DIREKSI	-	-	-	-	-	-
<b>JUMLAH AKTIVA LANCAR</b>	<b>13,802,755,512</b>	<b>13,223,912,733</b>	<b>13,924,638,582</b>	<b>13,166,600,895</b>	<b>14,994,669,915</b>	<b>19,526,439,000</b>
<b>AKTIVA TETAP</b>						
AKTIVA	5,353,544,478	5,372,744,478	5,398,437,178	5,425,743,378	5,526,027,608	5,560,973,004
AKUMULASI PENYUSUTAN	(290,646,329)	(327,221,774)	(365,245,949)	(403,292,985)	(449,720,065)	(492,172,940)
<b>JUMLAH AKTIVA TETAP - NET</b>	<b>5,062,898,149</b>	<b>5,045,522,704</b>	<b>5,033,191,829</b>	<b>5,022,450,393</b>	<b>5,076,307,543</b>	<b>5,068,800,864</b>
<b>AKTIVA LAIN-LAIN</b>						
JAMINAN & CDM	2,113,704,575	2,113,704,575	2,113,704,575	2,113,704,575	2,338,704,575	2,493,603,816
<b>JUMLAH AKTIVA LAIN-LAIN</b>	<b>2,113,704,575</b>	<b>2,113,704,575</b>	<b>2,113,704,575</b>	<b>2,113,704,575</b>	<b>2,338,704,575</b>	<b>2,493,603,816</b>
<b>JUMLAH AKTIVA</b>	<b>20,979,358,236</b>	<b>20,383,140,012</b>	<b>21,071,434,986</b>	<b>20,302,755,863</b>	<b>22,399,682,003</b>	<b>27,088,843,480</b>
<b>KEWAJIBAN DAN MODAL</b>						
<b>KEWAJIBAN LANCAR</b>						
HUTANG DAGANG	14,889,131,065	16,051,892,282	16,498,035,205	11,286,591,065	16,049,877,161	17,621,720,408
PENDAPATAN DITERIMA DIMUKA	275,147,671	318,279,671	331,929,671	354,520,671	208,808,998	201,108,997
HUTANG BUKAN USAHA	1,590,000,004	-	-	2,000,000,000	1,008,359,333	-
HUTANG BANK	1,447,000,000	1,197,000,000	1,297,000,000	2,997,000,000	1,686,520,243	5,539,350,484
HUTANG PEMBELIAN JTH TEMPO	-	-	-	-	-	-
BIAYA YANG DIBAYAR	1,468,568	45,837,466	26,791,175	35,481,175	45,583,333	391,594,107
HUTANG PAJAK	(310,204,740)	(337,464,313)	(275,797,054)	(165,868,194)	(461,366,219)	(744,593,649)
<b>JUMLAH KEWAJIBAN LANCAR</b>	<b>17,892,542,588</b>	<b>17,275,545,108</b>	<b>17,877,898,987</b>	<b>16,807,724,717</b>	<b>16,537,751,863</b>	<b>23,009,180,347</b>
<b>HUTANG JANGKA PANJANG</b>						
Hutang pembelian gedung	-	-	-	-	-	-
<b>JUMLAH KEWAJIBAN JANGKA PANJANG</b>	<b>-</b>	<b>-</b>	<b>-</b>	<b>-</b>	<b>-</b>	<b>-</b>
<b>MODAL</b>						
Modal saham	5,000,000,000	5,000,000,000	5,000,000,000	5,000,000,000	5,000,000,000	5,000,000,000
Labanya di tahun berjalan	922,464,041	922,464,041	922,464,041	922,464,041	922,464,041	922,464,041
Labanya tahun berjalan	980,720,311	968,941,059	863,959,970	282,504,813	215,605,809	(2,127,174)
<b>JUMLAH MODAL</b>	<b>6,913,184,352</b>	<b>6,892,405,094</b>	<b>6,806,464,011</b>	<b>6,204,968,854</b>	<b>6,138,069,850</b>	<b>5,920,336,867</b>
<b>JUMLAH KEWAJIBAN DAN MODAL</b>	<b>20,979,358,236</b>	<b>20,383,140,012</b>	<b>21,071,434,986</b>	<b>20,302,755,863</b>	<b>22,399,682,003</b>	<b>27,088,843,480</b>

LAPORAN KEUANGAN GABUNGAN

	0706	0806	0906	1006	1106	1206
<b>PENDAPATAN</b>						
PENJUALAN KENDARAAN YAMAHA	29,454,015,004	29,103,166,903	33,524,905,373	24,299,285,908	26,107,618,629	(93,996,704,144)
PENDAPATAN BENGKEL YAMAHA DISKON	51,813,169	78,977,942	79,401,224	85,610,920	98,676,211	112,640,833
POTONGAN JUAL MOTOR YAMAHA	(507,893,947)	(409,983,720)	(457,757,890)	(318,759,745)	(347,380,637)	(119,118,272)
POTONGAN JUAL BENGKEL YAMAHA						
HARGA POKOK PENJUALAN	(28,663,080,373)	(28,328,377,654)	(32,628,307,270)	(23,638,100,649)	(25,397,419,823)	93,851,239,415
HPP MOTOR YAMAHA	(22,573,259)	(29,599,827)	(31,772,038)	(35,104,100)	(41,504,210)	797,334,079
HPP BENGKEL YAMAHA	312,390,594	414,183,844	486,469,609	389,912,334	419,590,170	645,441,911
<b>LABA KOTOR</b>						
LABA KOTOR	257,305,766	276,346,767	307,673,401	512,740,339	582,624,433	888,815,165
<b>BIAYA</b>						
KOMPENSASI KARYAWAN	9,181,700	9,902,750	17,093,500	9,000,850	25,839,550	11,859,100
UPAH/HONOR KARYAWAN						
KESEJAHTERAAN KARYAWAN						
ASURANSI & PENSIUN	3,011,976	14,665,603	8,213,763	21,305,000	15,257,650	2,556,600
REPRESENTASI & JAMUAN	52,208,980	66,979,188	59,810,160	44,992,631	66,088,755	76,495,401
PERJALANAN & TRANSPORTASI	14,680,000	4,820,000	5,616,900	5,705,000	584,000	405,500
BIAYA PENDIDIKAN & PELATIHAN	191,827,579	62,058,331	151,487,186	64,471,961	103,159,965	271,007,382
IKLAN & PROMOSI	700,000	11,785,000	19,210,000	390,000	8,582,500	8,212,000
BIAYA REKRUIT						
PERBAIKAN & PEMELIHARAAN	20,675,203	19,721,784	20,392,318	21,118,224	30,338,799	36,837,064
BIAYA LISTRIK, AIR, & GAS	3,292,800	5,368,400	4,809,550	4,393,175	5,786,578	5,786,578
PERLENGKAPAN & PERALATAN	7,488,050	4,991,150	13,419,100	4,842,269	11,791,145	8,955,650
PENGIRIMAN & PERCUDANGAN	42,829,193	52,756,189	59,764,950	45,055,000	60,477,860	57,675,875
BIAYA PENYULUTAN	36,042,112	36,575,445	38,023,575	46,047,636	46,427,110	42,462,249
KOMUNIKASI	50,650,575	76,587,484	43,961,667	60,035,248	64,246,339	52,177,459
ADMINISTRASI KANTOR	16,682,350	16,250,750	(23,897,850)	9,003,850	16,020,325	23,743,400
SUMBANGAN & KONTRIBUSI	1,898,000	3,095,000	1,460,000	5,055,500	9,014,500	3,118,500
JASA TENAGA AHLI	2,350,000	2,350,000	2,350,000	4,100,000	39,216,240	36,174,325
ASOSIASI PROFESI						
BIAYA TENDER						
PAJAK & LISENSI	11,701,500	20,452,000	16,078,555	11,828,090	21,296,336	356,000
BIAYA SEWA	90,469,849	92,855,211	93,288,847	92,855,211	100,759,624	18,369,488
BIAYA BANK	2,715,000	3,195,500	3,561,511	4,398,046	4,202,907	116,791,895
BIAYA KLAIR	1,000,000					25,000
BIAYA ASURANSI	2,600,647	3,017,414	2,285,777	2,220,156	3,048,224	3,316,079
PEMERIKSAAN PRA-PENYERAHAAN	5,157,000	912,000	4,763,600	1,248,100	2,110,953	1,111,700
PELAYANAN PURNA JUAL			193,000		5,000	
BIAYA KEAMANAN	2,342,000	2,250,000	1,854,000	1,915,000	1,652,000	3,300,000
BIAYA MATERIAL						
<b>TOTAL BIAYA</b>	826,782,302	786,538,969	852,143,956	955,137,602	1,011,959,385	1,798,718,131
<b>PENDAPATAN &amp; BIAYA NON OPERASIONAL</b>						
PENDAPATAN BUNGA	1,146,948	1,841,403	1,104,023	1,426,891	1,343,912	872,628
SELISIH KAS	(996)	451	4,633	6,757	(99,993)	27
RIL PENJUALAN AKTIVA TETAP						
PEND. & BEBAN LAINNYA	668,250,022	510,822,065	477,407,080	1,198,848,360	733,979,034	1,476,330,325
LABA RUGI NON OPERASIONAL	669,395,974	512,663,919	478,515,736	1,200,282,008	735,223,953	1,477,202,980
<b>LABA SEBELUM PAJAK &amp; BUNGA</b>	154,914,266	140,308,794	112,841,379	625,056,740	142,854,738	323,926,760
<b>BEBAN BUNGA</b>	44,178,757	119,529,536	26,900,296	23,561,583	75,955,734	106,193,777
<b>LABA SEBELUM PAJAK</b>	110,735,509	20,779,258	85,941,083	601,495,157	66,899,004	217,732,983
<b>Pajak PPH 29 Badan</b>						70,100,759
<b>LABA/RUGI BERSIH</b>	110,735,509	20,779,258	85,941,083	601,495,157	66,899,004	147,632,224

LAPORAN KEUANGAN GABUNGAN

	0107	0207	0307	0407	0507	0607
<b>AKTIVA</b>						
<b>AKTIVA LANCAR</b>						
KAS & BANK	712,036,535	537,927,296	68,473,685	1,516,257,760	1,097,823,802	1,843,023,098
DEPOSITO BERJANGKA	37,000,000	37,000,000	37,000,000	37,000,000	37,000,000	48,999,100
PIUTANG DAGANG	7,902,888,114	7,611,232,445	8,583,177,669	10,677,080,585	11,244,433,110	12,187,105,672
PIUTANG AFFILIASI	-	-	-	-	-	-
PIUTANG LAINNYA	3,125,000,000	125,000,000	191,302,690	175,101,499	198,131,499	234,371,349
PERSEDIAAN DALAM PROSES	-	-	-	-	-	-
PERSEDIAAN KENDARAAN YAMAHA	6,374,466,854	10,148,811,951	12,458,198,530	9,924,578,333	9,521,165,478	11,101,081,489
BIAYA DIBAYAR DIMUKA	1,541,101,449	1,598,327,662	1,853,428,946	1,870,444,875	1,777,900,145	1,844,749,776
UANG MUKA PEMBELIAN	5,315,800	79,576,175	80,982,275	80,882,275	80,882,275	82,823,875
PAJAK DIBAYAR DIMUKA	953,326,529	1,004,862,534	1,054,786,337	1,101,731,836	1,196,516,058	1,244,493,985
PENDAPATAN YANG DITERIMA	1,328,489,870	301,003,350	(14,169,570)	(14,169,570)	-	-
PINJAMAN DIREKSI	-	-	-	-	-	-
<b>JUMLAH AKTIVA LANCAR</b>	<b>21,979,635,151</b>	<b>21,443,741,413</b>	<b>24,313,112,561</b>	<b>25,368,887,623</b>	<b>25,153,852,367</b>	<b>28,566,618,344</b>
<b>AKTIVA TETAP</b>						
AKTIVA	5,603,443,234	5,671,703,120	5,842,984,431	5,862,587,330	5,913,955,130	5,984,040,680
AKUMULASI PENYUSUTAN	(531,593,188)	(578,827,284)	(629,720,580)	(681,771,300)	(729,471,621)	(777,342,477)
<b>JUMLAH AKTIVA TETAP - NET</b>	<b>5,071,850,046</b>	<b>5,092,875,836</b>	<b>5,213,263,853</b>	<b>5,180,816,030</b>	<b>5,184,483,509</b>	<b>5,206,698,203</b>
<b>AKTIVA LAIN-LAIN</b>						
JAMINAN & COM	2,493,603,816	2,493,603,816	3,481,571,816	3,781,571,816	3,781,571,816	3,781,571,816
<b>JUMLAH AKTIVA LAIN-LAIN</b>	<b>2,493,603,816</b>	<b>2,493,603,816</b>	<b>3,481,571,816</b>	<b>3,781,571,816</b>	<b>3,781,571,816</b>	<b>3,781,571,816</b>
<b>JUMLAH AKTIVA</b>	<b>29,545,089,003</b>	<b>29,130,221,065</b>	<b>33,007,948,210</b>	<b>34,331,275,469</b>	<b>34,119,907,692</b>	<b>37,554,888,363</b>
<b>KEWAJIBAN DAN MODAL</b>						
<b>KEWAJIBAN LANCAR</b>						
HUTANG DAGANG	15,612,156,271	16,150,266,994	21,426,532,741	19,947,289,941	23,189,929,676	23,303,496,344
PENDAPATAN DITERIMA DIMUKA	201,108,997	201,628,997	209,548,497	207,998,497	214,988,497	311,478,497
HUTANG BUKAN USAHA	715,000,000	715,000,000	3,414,959,876	3,050,091,314	91,313	228,813
HUTANG BANK	9,600,401,146	9,699,023,000	6,832,160,734	10,058,733,518	8,897,659,712	12,702,053,888
HUTANG PEMBELIAN JTH TEMPO	-	-	-	-	-	-
BIAYA YANG DIBAYAR	384,001,084	188,860,942	166,319,549	161,874,533	161,874,533	161,874,633
HUTANG PAJAK	(625,582,379)	(1,022,648,370)	(1,252,969,833)	(1,003,976,634)	(888,452,391)	(1,049,319,372)
<b>JUMLAH KEWAJIBAN LANCAR</b>	<b>25,887,685,719</b>	<b>25,932,131,563</b>	<b>30,626,591,564</b>	<b>32,422,011,269</b>	<b>31,576,101,440</b>	<b>35,429,812,893</b>
<b>HUTANG JANGKA PANJANG</b>						
Hutang pembelian gedung	-	-	-	-	-	-
<b>JUMLAH KEWAJIBAN JANGKA PANJANG</b>	<b>-</b>	<b>-</b>	<b>-</b>	<b>-</b>	<b>-</b>	<b>-</b>
<b>MODAL</b>						
Modal saham	5,000,000,000	5,000,000,000	5,000,000,000	5,000,000,000	5,000,000,000	5,000,000,000
Laba ditahan	920,336,867	920,336,867	920,336,867	920,336,867	920,336,867	920,336,867
Laba tahun berjalan	422,259,849	881,573,631	1,688,306,487	2,170,398,933	1,535,866,881	1,954,687,573
<b>JUMLAH MODAL</b>	<b>6,342,596,716</b>	<b>6,801,910,498</b>	<b>7,618,643,354</b>	<b>8,090,735,800</b>	<b>7,456,193,748</b>	<b>7,874,924,440</b>
<b>JUMLAH KEWAJIBAN DAN MODAL</b>	<b>29,545,089,003</b>	<b>29,130,221,065</b>	<b>33,007,948,210</b>	<b>34,331,275,469</b>	<b>34,119,907,692</b>	<b>37,554,888,363</b>

LAPORAN KEUANGAN GABUNGAN

	0107	0207	0307	0407	0507	0607
PENDAPATAN						
PENJUALAN KENDARAAN YAMAHA	15,540,548,739	13,861,508,730	18,507,013,365	19,432,494,315	20,358,741,596	18,534,520,873
PENDAPATAN BENGKEL YAMAHA	110,335,998	98,100,148	102,500,904	115,651,102	163,369,683	170,840,305
DISKON						
POTONGAN JUAL MOTOR YAMAHA	(451,852,739)	(393,398,667)	(646,589,612)	(687,860,311)	(631,305,127)	(547,396,135)
POTONGAN JUAL BENGKEL YAMAHA						
HARGA POKOK PENJUALAN	(14,768,667,338)	(13,161,430,289)	(17,539,986,405)	(18,469,605,570)	(19,347,410,378)	(17,614,109,486)
HPP MOTOR YAMAHA	(51,402,131)	(48,946,116)	(47,378,950)	(52,424,674)	(70,139,809)	(80,901,581)
HPP BENGKEL YAMAHA	378,962,529	358,833,806	375,547,302	338,254,882	473,285,955	462,953,976
LABA KOTOR						
BIAYA						
KOMPFENSASI KARYAWAN	463,335,248	459,750,203	520,033,974	599,707,355	532,548,520	663,337,128
UPAH/HONOR KARYAWAN						
KESEJAHTERAAN KARYAWAN	33,037,348	15,888,575	20,233,050	9,884,100	23,470,113	20,356,340
ASURANSI & PENSIUN						
REPRESENTASI & JAHJAN	20,695,465	10,832,325	8,570,100	7,800,070	7,460,916	15,245,278
PERJALANAN & TRANSPORTASI	93,869,788	95,463,720	99,041,947	79,441,667	10,129,850	9,169,253
BIAYA PENDIDIKAN & PELATIHAN	836,000	18,929,800	12,971,175	956,300	84,981,414	70,129,047
IKLAN & PROMOSI	19,350,432	74,137,610	159,809,889	92,724,344	59,807,300	2,958,900
BIAYA REKRUT	9,688,200	14,197,500	15,215,500	7,255,000	9,251,000	2,656,443
PERBAIKAN & PEMELIHARAAN	26,844,566	27,845,379	42,776,507	33,314,196	38,120,018	16,571,659
BIAYA LISTRIK, AIR & GAS	8,498,245	9,742,730	11,687,534	9,283,919	9,188,716	12,939,669
PERLENGKAPAN & PERALATAN	21,104,450	12,060,725	19,144,635	6,328,500	6,735,100	42,998,350
PENGIRIMAN & PERGUBANGAN	67,527,185	48,981,045	62,179,665	66,354,300	67,040,000	68,458,660
BIAYA PENYUSUTAN	39,420,858	48,849,200	50,893,314	53,702,503	47,700,321	47,870,856
KOMUNIKASI	74,520,956	79,755,821	77,423,638	84,576,963	73,990,537	75,667,811
ADMINISTRASI KANTOR	17,662,260	23,522,950	24,307,250	26,307,250	32,305,400	27,909,848
SUMBANGAN & KONTRIBUSI	4,476,500	2,690,000	2,110,000	2,969,000	4,253,000	1,955,000
JASA TENAGA AHLI	6,850,000	2,690,000	6,700,000	6,531,818	6,561,818	14,402,355
ASOSIASI PROFESI						
BIAYA TENDER						
PAJAK & LISENSI	24,300,000	14,259,500	50,844,578	10,441,610	50,128,109	36,287,513
BIAYA SEWA	96,015,152	114,722,188	130,820,215	115,818,810	117,390,129	119,114,248
BIAYA BANK	4,902,667	4,396,000	8,470,500	4,948,000	4,361,000	6,579,000
BIAYA KLAIM	130,000	270,000	494,500	30,000	-	-
BIAYA ASURANSI	2,207,855	4,142,950	4,088,194	5,774,567	3,803,404	3,726,987
PEMERIKSAAN PRA-PENYERAHAAN	126,100	3,573,000	7,228,400	362,100	739,500	1,925,900
PELAYANAN PURNA-JUAL						
BIAYA KEAMANAN	1,707,000	1,892,000	2,005,000	2,607,000	2,195,000	2,355,000
BIAYA MATERIAL						
TOTAL BIAYA	1,037,821,175	1,122,953,236	1,445,841,416	1,236,965,402	1,392,032,187	1,264,673,605
PENDAPATAN & BIAYA NON OPERASIONAL						
PENDAPATAN BUNGA	863,578	1,468,926	645,834	1,020,266	841,738	1,032,613
SELISIH KAS	(2)	(437)	(13)	(516)	5,909	16
RIL PENJUALAN AKTIVA TETAP						
PEND. & BEBAN LAINNYA	307,907,968	373,240,867	381,208,560	552,292,262	1,723,895,392	456,594,450
LABA RUGI NON OPERASIONAL	308,761,544	374,709,356	382,054,381	553,312,012	1,724,743,129	457,627,079
LABA SEBELUM PAJAK & BUNGA	(349,297,102)	(389,410,074)	(688,239,732)	(345,398,528)	805,996,907	(344,032,550)
BEBAN BUNGA	72,962,747	69,903,708	128,493,124	126,693,918	171,454,855	74,638,142
LABA SEBELUM PAJAK	(422,259,849)	(459,313,782)	(816,732,856)	(472,092,446)	634,542,052	(418,730,692)
Pajak PPH 29 Badan						
LABA/RUGI BERSIH	(422,259,849)	(459,313,782)	(816,732,856)	(472,092,446)	634,542,052	(418,730,692)

LAPOKAN KEUANGAN GABUNGAN

	0707	0807	0907	1007	1107	1207
<b>AKTIVA</b>						
<b>AKTIVA LANCAR</b>						
KAS & BANK	1.461.707.640	3.439.132.823	2.362.356.696	2.885.412.697	879.409.395	3.244.376.521
DEPOSITO BERJANGKA	48.969.100	62.369.100	62.369.100	62.369.100	62.369.100	62.369.100
PIUTANG DAGANG	14.551.282.320	14.100.945.582	17.910.169.322	13.824.887.185	12.190.610.333	11.037.805.004
PIUTANG AFFILIASI	-	-	-	-	-	-
PIUTANG LAINNYA	226.361.349	206.412.849	201.544.849	166.774.849	191.549.849	216.233.572
PERSEDIAAN DALAM PROSES	-	-	-	-	-	-
PERSEDIAAN KENDARAAN YAMAHA	8.993.840.499	5.842.428.394	2.437.239.918	5.457.321.102	8.752.452.267	6.295.502.906
BIAYA DIBAYAR DIMUKA	1.946.065.977	1.949.929.500	1.977.066.435	1.871.253.326	1.706.641.611	1.727.377.378
UANG MUKA PEMBELIAN	83.284.000	83.284.000	89.374.400	84.770.100	84.770.100	83.284.000
PAJAK DIBAYAR DIMUKA	1.299.805.337	1.399.249.698	1.495.385.472	1.590.792.701	1.670.048.598	1.849.036.418
PENDAPATAN YAH DITERIMA	-	-	-	-	-	1.540.976.828
PINJAMAN DIREKSI	-	-	-	-	-	-
<b>JUMLAH AKTIVA LANCAR</b>	<b>28.511.286.222</b>	<b>26.883.751.936</b>	<b>26.632.498.192</b>	<b>25.923.571.050</b>	<b>25.637.851.253</b>	<b>26.056.581.727</b>
<b>AKTIVA TETAP</b>						
AKTIVA	6.100.418.631	6.136.732.431	6.176.617.431	6.181.942.431	6.223.014.806	6.266.553.806
AKUMULASI PENYUSUTAN	(844.036.426)	(600.601.508)	(960.268.000)	(1.019.456.048)	(1.065.805.045)	(1.127.963.216)
<b>JUMLAH AKTIVA TETAP - NET</b>	<b>5.256.382.205</b>	<b>5.236.130.923</b>	<b>5.216.349.431</b>	<b>5.162.486.383</b>	<b>5.157.209.761</b>	<b>5.138.590.590</b>
<b>AKTIVA LAIN-LAIN</b>						
JAMINAN & COM	3.781.571.816	3.981.571.816	3.981.571.816	3.981.571.816	4.081.571.816	4.378.605.345
<b>JUMLAH AKTIVA LAIN-LAIN</b>	<b>3.781.571.816</b>	<b>3.981.571.816</b>	<b>3.981.571.816</b>	<b>3.981.571.816</b>	<b>4.081.571.816</b>	<b>4.378.605.345</b>
<b>JUMLAH AKTIVA</b>	<b>37.549.240.243</b>	<b>36.101.454.675</b>	<b>35.730.419.439</b>	<b>35.067.629.249</b>	<b>34.776.632.830</b>	<b>35.573.787.662</b>
<b>KEWAJIBAN DAN MODAL</b>						
<b>KEWAJIBAN LANCAR</b>						
HUTANG DAGANG	25.045.476.240	23.998.484.189	27.325.747.196	25.808.672.673	26.532.783.695	21.385.446.500
PENDAPATAN DITERIMA DIMUKA	259.278.497	258.895.497	264.615.497	373.925.497	285.987.887	367.983.681
HUTANG BUKAN USAHA	228.813	228.813	228.813	228.813	228.813	137.500
HUTANG BANK	11.116.397.127	9.818.751.817	5.935.624.226	8.163.434.000	6.345.186.178	10.322.860.271
HUTANG PEMBELIAN JTH TEMPO	-	-	-	-	-	-
BIAYA YAH DIBAYAR	176.478.900	177.597.560	177.597.560	177.597.560	173.018.600	1.062.352.091
HUTANG PAJAK	(674.372.917)	(432.669.321)	(315.959.447)	(972.315.259)	(1.162.530.078)	(855.907.441)
<b>JUMLAH KEWAJIBAN LANCAR</b>	<b>35.724.486.560</b>	<b>33.821.278.545</b>	<b>33.387.863.835</b>	<b>33.549.543.274</b>	<b>32.174.675.295</b>	<b>32.282.892.602</b>
<b>HUTANG JANGKA PANJANG</b>						
Hutang pembelian gedung	-	-	-	-	-	-
<b>JUMLAH KEWAJIBAN JANGKA PANJANG</b>	<b>-</b>	<b>-</b>	<b>-</b>	<b>-</b>	<b>-</b>	<b>-</b>
<b>MODAL</b>						
Modal saham	5.000.000.000	5.000.000.000	5.000.000.000	5.000.000.000	5.000.000.000	5.000.000.000
Laba ditahan	920.336.867	920.336.867	920.336.867	920.336.867	920.336.867	920.336.867
Laba tahun berjalan	2.254.909.450	1.799.487.003	1.737.087.529	2.861.577.158	1.477.705.598	766.787.973
<b>JUMLAH MODAL</b>	<b>8.175.246.317</b>	<b>7.719.823.870</b>	<b>7.667.424.396</b>	<b>8.481.914.025</b>	<b>7.398.042.465</b>	<b>6.709.134.840</b>
<b>JUMLAH KEWAJIBAN DAN MODAL</b>	<b>37.549.240.243</b>	<b>36.101.454.675</b>	<b>35.730.419.439</b>	<b>35.067.629.249</b>	<b>34.776.632.830</b>	<b>35.573.787.662</b>

LAPORAN KEUANGAN GABUNGAN

	0707	0807	0907	1007	1107	1207
<b>PENDAPATAN</b>						
PENJUALAN KENDARAAN YAMAHA	23,682,979,146	23,042,871,912	24,804,140,660	15,027,622,610	18,306,158,422	19,286,933,702
PENDAPATAN BENGKEL YAMAHA	197,838,827	191,978,019	224,396,226	230,474,019	240,106,937	239,259,386
<b>DISKON</b>						
POTONGAN JUAL MOTOR YAMAHA	(892,664,552)	(786,612,103)	(675,176,934)	(468,775,036)	(414,286,746)	17,382,291
POTONGAN JUAL BENGKEL YAMAHA	-	-	-	-	-	-
<b>HARGA POKOK PENJUALAN</b>						
HPP MOTOR YAMAHA	(22,236,487,869)	(21,784,957,996)	(23,558,161,256)	(14,296,812,108)	(17,403,841,831)	(18,297,696,779)
HPP BENGKEL YAMAHA	(88,126,646)	(92,398,588)	(114,774,139)	(111,929,654)	(136,635,879)	(158,044,857)
<b>LABA KOTOR</b>	<b>653,536,908</b>	<b>570,881,234</b>	<b>680,424,557</b>	<b>380,580,831</b>	<b>591,501,103</b>	<b>1,088,633,743</b>
<b>BIAYA</b>						
KOMPENSASI KARYAWAN	575,536,067	652,491,426	567,723,456	1,537,069,582	881,753,202	1,262,491,099
UPAH/HONOR KARYAWAN	-	-	-	-	-	560,765,129
KESEJAHTERAAN KARYAWAN	17,561,650	16,088,606	9,647,139	12,156,950	17,354,575	13,265,059
ASURANSI & PENSIUN	16,026,184	21,450,554	16,245,765	20,529,603	19,391,409	27,318,631
REPRESENTASI & JALUAN	14,117,450	140,643,450	14,151,237	(81,907,013)	27,690,250	27,690,250
PERJALANAN & TRANSPORTASI	96,257,476	85,529,782	81,472,339	92,441,828	99,210,430	104,358,684
BIAYA PENDIDIKAN & PELATIHAN	3,196,000	3,469,350	21,550,500	2,692,700	47,906,800	925,000
IKLAN & PROMOSI	23,490,250	66,757,172	82,311,797	50,429,709	57,217,648	18,497,498
BIAYA REKRUT	11,163,000	14,908,000	13,361,500	8,374,000	30,971,000	17,813,200
PERBAIKAN & PEMELIHARAAN	37,812,730	20,196,726	35,845,571	36,105,997	32,367,444	58,987,593
BIAYA LISTRIK, AIR & GAS	11,239,431	11,371,761	11,504,295	10,692,716	12,552,659	18,143,602
PERLENGKAPAN & PERALATAN	10,789,650	13,572,558	25,690,700	18,105,000	23,404,500	14,674,850
PENGIRIMAN & PERGUBANGAN	76,718,623	76,285,016	63,668,185	76,223,082	72,052,761	72,639,453
BIAYA PENYUSUTAN	63,427,034	50,565,082	59,666,492	61,046,219	61,046,219	62,158,171
KOMUNIKASI	75,599,132	63,549,351	56,834,145	75,544,063	71,553,193	76,564,806
ADMINISTRASI & KANTOR	32,592,380	22,351,303	25,203,000	24,932,725	46,288,205	27,050,200
SUKBANGKAN & KONTRIBUTSI	1,766,000	16,085,714	521,072	4,825,000	1,925,000	6,233,000
JASA TENAGA AHLI	4,684,136	4,350,000	13,531,818	5,350,000	7,708,021	66,031,818
ASOSIASI PROFESI	-	-	-	-	-	-
BIAYA TENDER	-	-	-	-	-	-
PAJAK & LISENSI	32,329,151	26,507,810	34,477,166	16,751,500	69,151,825	61,144,119
BIAYA SEWA	121,046,061	144,832,086	159,763,228	129,863,584	173,308,073	303,155,744
BIAYA BANK	3,732,000	3,557,500	3,076,500	3,314,000	3,267,000	2,913,500
BIAYA KLAIM	-	-	-	-	-	-
BIAYA ASURANSI	3,795,936	4,279,569	3,535,104	6,270,604	3,838,948	(92,000)
Pemeriksaan Pra-Penyerahaan	399,700	1,918,000	1,393,800	1,951,599	285,300	4,879,300
Pelayanan Purna Jual	-	-	-	-	-	-
Biaya Keamanan	2,805,000	2,208,000	1,905,000	3,475,000	3,040,000	2,105,000
Biaya Material	-	-	-	-	-	-
<b>TOTAL BIAYA</b>	<b>1,336,497,350</b>	<b>1,476,948,808</b>	<b>1,462,469,793</b>	<b>1,816,290,668</b>	<b>1,555,814,212</b>	<b>2,809,113,655</b>
<b>PENDAPATAN &amp; BIAYA NON OPERASIONAL</b>						
PENDAPATAN BUNGA	1,023,015	1,491,747	1,866,165	3,026,000	1,790,272	1,587,957
SELISIH KAS	6,325	(339)	(979)	2,158	3,941	22,870
RIL PENJUALAN AKTIVA TETAP	-	-	-	-	-	-
PEND. & BEBAN LAINNYA	503,759,421	1,515,866,775	944,063,842	466,631,054	2,120,359,997	2,265,683,971
<b>LABA RUGI NON OPERASIONAL</b>	<b>504,788,761</b>	<b>1,517,358,183</b>	<b>945,929,028</b>	<b>469,659,212</b>	<b>2,122,163,210</b>	<b>2,287,294,798</b>
<b>LABA SEBELUM PAJAK &amp; BUNGA</b>	<b>(179,079,681)</b>	<b>611,290,609</b>	<b>163,863,792</b>	<b>(766,050,625)</b>	<b>1,157,850,101</b>	<b>565,014,886</b>
<b>BEBAN BUNGA</b>	122,242,196	155,868,162	101,464,318	58,429,004	73,978,541	(123,892,739)
<b>LABA SEBELUM PAJAK</b>	<b>(300,321,877)</b>	<b>455,422,447</b>	<b>62,399,474</b>	<b>(824,479,629)</b>	<b>1,083,871,560</b>	<b>688,907,625</b>
Pajak PPH 29 Badan	-	-	-	-	-	(197,033,529)
<b>LABA/RUGI BERSIH</b>	<b>(300,321,877)</b>	<b>455,422,447</b>	<b>62,399,474</b>	<b>(824,479,629)</b>	<b>1,083,871,560</b>	<b>885,941,154</b>

	0108	0208	0308	0408	0508	0608
<b>AKTIVA</b>						
<b>AKTIVA LANCAR</b>						
KAS & BANK	4,191,570,802	3,968,397,253	6,066,595,744	2,968,317,044	6,499,517,080	8,668,957,893
DEPOSITO BERJANGKA	62,369,100	37,000,000	(15,056,000)	(15,056,000)	(15,056,000)	25,980,000
PIUTANG DAGANG	9,068,249,777	6,723,777,037	10,907,260,030	12,577,465,293	15,124,749,372	12,966,040,583
PIUTANG AFFILIASI	-	-	-	-	-	-
PIUTANG LAINNYA	3,897,870,895	1,303,744,650	276,048,390	275,369,572	275,904,472	275,107,488
PERSEDIAAN DALAM PROSES	-	-	-	-	-	-
PERSEDIAAN KENDARAAN YAMAHA	11,483,427,291	14,243,431,831	14,097,621,482	15,372,147,394	7,875,350,136	4,745,681,297
BIAYA DIBAYAR DIMUKA	1,696,922,054	1,959,804,798	1,867,028,233	2,297,883,222	2,959,551,872	3,513,513,896
UANG MUKA PEMBELIAN	612,713,400	622,254,600	1,053,961,700	723,555,500	1,040,831,900	792,300,400
PAJAK DIBAYAR DIMUKA	1,970,430,840	2,093,415,349	2,197,728,803	2,337,658,328	2,697,034,590	2,845,115,856
PENDAPATAN YTH DITERIMA	1,243,275,778	(2)	(2)	(2)	(2)	(2)
PINJAMAN DIREKSI	-	-	-	-	-	-
<b>JUMLAH AKTIVA LANCAR</b>	<b>34,256,829,937</b>	<b>32,941,625,456</b>	<b>36,451,208,380</b>	<b>36,537,340,351</b>	<b>36,457,883,220</b>	<b>33,832,697,371</b>
<b>AKTIVA TETAP</b>						
AKTIVA	6,337,122,206	6,424,537,306	6,969,235,549	10,315,931,182	10,508,234,576	11,201,567,337
AKUMULASI PENYUSUTAN	(1,190,680,222)	(1,253,016,079)	(1,244,856,269)	(1,291,791,337)	(1,352,219,800)	(1,449,670,252)
<b>JUMLAH AKTIVA TETAP - NET</b>	<b>5,146,441,984</b>	<b>5,171,521,227</b>	<b>5,724,379,280</b>	<b>9,024,139,845</b>	<b>9,156,014,776</b>	<b>9,751,897,085</b>
<b>AKTIVA LAIN-LAIN</b>						
JAMINAN & CDM	7,758,605,345	7,758,605,345	7,762,405,345	7,992,405,345	7,992,405,345	8,847,340,345
<b>JUMLAH AKTIVA LAIN-LAIN</b>	<b>7,758,605,345</b>	<b>7,758,605,345</b>	<b>7,762,405,345</b>	<b>7,992,405,345</b>	<b>7,992,405,345</b>	<b>8,847,340,345</b>
<b>JUMLAH AKTIVA</b>	<b>47,161,877,266</b>	<b>45,871,752,028</b>	<b>49,537,993,005</b>	<b>53,523,885,541</b>	<b>53,576,303,341</b>	<b>52,431,943,801</b>
<b>KEWAJIBAN DAN MODAL</b>						
<b>KEWAJIBAN LANCAR</b>						
HUTANG DAGANG	41,073,646,139	33,858,770,950	33,204,878,839	40,749,833,345	44,566,871,546	45,814,744,791
PENDAPATAN DITERIMA DIMUKA	389,505,257	371,431,877	457,499,856	1,129,386,984	779,151,068	749,154,757
HUTANG BUKAN USAHA	7,112,500	4,351,725	5,657,923	(2,262,076)	(2,262,076)	(3,568,277)
HUTANG BANK	3,471,121,847	11,198,798,771	16,668,302,538	13,737,877,194	7,078,707,467	5,955,968,588
HUTANG PEMBELIAN JTH TEMPO	-	-	-	-	-	-
BIAYA YTH DIBAYAR	944,393,317	509,767,319	568,221,492	460,239,499	458,694,684	487,495,057
HUTANG PAJAK	(1,358,961,884)	(1,981,343,938)	(1,936,252,569)	(1,966,726,751)	(1,096,507,603)	(1,443,424,315)
<b>JUMLAH KEWAJIBAN LANCAR</b>	<b>44,526,817,176</b>	<b>43,961,776,744</b>	<b>48,868,505,079</b>	<b>54,116,468,196</b>	<b>51,864,655,036</b>	<b>51,560,370,801</b>
<b>HUTANG JANGKA PANJANG</b>						
Hutang pembelian gedung	-	-	-	-	-	-
<b>JUMLAH KEWAJIBAN JANGKA PANJANG</b>	<b>-</b>	<b>-</b>	<b>-</b>	<b>-</b>	<b>-</b>	<b>-</b>
<b>MODAL</b>						
Modal saham	5,000,000,000	5,000,000,000	5,000,000,000	5,000,000,000	5,000,000,000	5,000,000,000
Labas ditahan	1,708,134,845	1,708,134,845	1,708,134,845	1,708,134,845	1,708,134,845	1,709,134,845
Labas tahun berjalan	655,805,065	1,380,899,871	2,721,377,229	3,883,447,810	1,519,216,900	2,419,291,955
<b>JUMLAH MODAL</b>	<b>7,364,939,910</b>	<b>8,090,024,716</b>	<b>9,430,512,074</b>	<b>10,592,582,655</b>	<b>8,228,351,745</b>	<b>9,128,426,800</b>
<b>JUMLAH KEWAJIBAN DAN MODAL</b>	<b>47,161,877,266</b>	<b>45,871,752,028</b>	<b>49,537,993,005</b>	<b>53,523,885,541</b>	<b>53,576,303,341</b>	<b>52,431,943,801</b>

LAPORAN KEUANGAN GABUNGAN

	0108	0208	0308	0408	0508	0608
<b>PENDAPATAN</b>						
PENJUALAN KENDARAAN YAMAHA	31,159,329,086	31,620,099,361	36,208,266,395	40,566,885,907	52,506,903,640	47,010,352,359
PENDAPATAN BENGKEL YAMAHA	458,264,947	501,149,462	603,185,437	662,546,230	675,879,483	713,597,884
<b>DISKON</b>	(869,065,875)	(929,921,037)	(1,202,469,306)	(1,124,144,986)	(1,600,247,389)	(1,329,984,687)
POTONGAN JUAL MOTOR YAMAHA						(935,209)
POTONGAN JUAL BENGKEL YAMAHA						(44,511,694,866)
<b>HARGA POKOK PENJUALAN</b>	(29,582,441,228)	(29,956,112,001)	(34,290,360,251)	(38,399,141,803)	(49,649,226,261)	(44,511,694,866)
HPP MOTOR YAMAHA	(232,401,102)	(265,967,447)	(320,644,025)	(374,243,723)	(360,320,212)	(371,244,414)
HPP BENGKEL YAMAHA	953,675,828	969,246,338	997,782,250	1,351,801,625	1,572,979,261	1,510,191,267
<b>LABA KOTOR</b>	1,101,591,504	1,074,755,067	1,040,543,691	1,266,078,427	1,305,516,199	1,475,725,641
<b>BIAYA</b>						
KOMPENSASI KARYAWAN	29,721,949	29,325,407	44,294,068	44,391,637	42,488,725	44,564,617
UPAH/HONOR KARYAWAN	24,172,608	26,136,833	32,346,076	33,831,511	27,345,377	20,236,939
KESEJAHTERAAN KARYAWAN	21,795,000	6,997,200	8,557,000	5,935,990	29,262,590	15,105,925
ASURANSI & PENSIUN	206,152,965	199,271,944	223,294,617	267,741,731	52,594,930	290,762,853
REPRESENTASI & JAMUAN	7,889,500	7,235,500	8,623,000	20,262,297	7,227,000	2,304,199
PERJALANAN & TRANSPORTASI	65,675,441	137,727,773	340,562,469	303,962,951	124,671,160	236,048,957
BIAYA PENDIDIKAN & PELATIHAN	10,222,650	16,487,300	12,360,100	41,571,704	25,561,540	18,525,400
IKLAN & PROMOSI	57,521,145	69,883,842	57,076,243	91,706,167	68,932,582	74,667,648
BIAYA REKRUT	28,796,849	20,607,100	26,462,902	38,703,160	38,703,160	54,940,644
PERBAIKAN & PEMELIHARAAN	33,483,301	54,130,100	75,032,750	42,553,385	40,388,020	77,101,009
BIAYA LISTRIK, AIR & GAS	122,891,362	119,506,138	150,853,929	160,629,150	199,933,416	209,765,079
PERLENGKAPAN & PERALATAN	62,717,006	64,527,523	69,441,772	73,538,316	91,991,133	97,450,452
PENGIRIMAN & PERGUDANGAN	84,910,225	128,131,442	124,513,694	133,710,238	146,681,302	141,576,763
BIAYA PENYUSUTAN	47,912,460	57,428,400	59,304,930	60,584,580	73,523,200	84,928,247
KOMUNIKASI	2,448,700	2,318,000	4,107,800	3,859,000	2,962,928	4,939,000
ADMINISTRASI KANTOR	8,950,000	7,268,848	7,216,492	25,539,790	13,621,181	15,350,000
SUMBANGAN & KONTRIBUTSI	-	-	-	-	-	-
JASA TENAGA AHLI	-	-	-	-	-	-
ASOSIASI PROFESI	-	-	-	-	-	-
BIAYA TENDER	51,311,750	41,301,492	34,251,866	89,058,532	80,821,250	64,911,762
PAJAK & LISENSI	145,372,749	178,818,908	158,837,801	492,143,130	374,230,023	398,942,640
BIAYA SEWA	8,061,000	4,628,645	7,305,546	6,380,000	7,018,500	7,279,500
BIAYA BANK	-	-	-	20,000	-	-
BIAYA KLAIM	1,606,334	4,774,217	2,726,477	5,013,919	7,427,327	5,448,438
BIAYA ASURANSI	19,099,549	3,948,000	4,591,599	3,238,030	2,485,600	1,946,011
PENERIKSAAN PIRA-PENYERAHAAN	2,775,000	4,011,000	4,487,000	3,390,000	5,700,000	3,185,000
PELAYANAN PURNA JUAL	-	-	-	-	-	-
BIAYA KEAMANAN	-	-	-	-	-	-
BIAYA MATERIAL	2,148,302,347	2,259,220,679	2,795,791,833	3,201,541,405	2,769,177,130	3,315,695,624
<b>TOTAL BIAYA</b>	2,148,302,347	2,259,220,679	2,795,791,833	3,201,541,405	2,769,177,130	3,315,695,624
<b>PENDAPATAN &amp; BIAYA NON OPERASIONAL</b>						
PENDAPATAN BUNGA	1,997,812	2,806,366	3,855,339	1,666,772	2,227,104	3,001,275
SELISIH KAS	146,313	31,047	32,537	103,086	41,923	48,424
R/L PENJUALAN AKTIVA TETAP	-	2,191,666	-	-	-	-
PEND. & BEBAN LAINNYA	680,920,489	586,657,897	524,950,173	819,000,332	3,661,605,165	948,341,720
<b>LABA RUGI NON OPERASIONAL</b>	683,064,614	593,666,976	528,839,049	820,770,190	3,663,874,192	951,391,419
<b>LABA SEBELUM PAJAK &amp; BUNGA</b>	(511,561,905)	(696,285,365)	(1,269,170,534)	(1,028,969,590)	2,467,676,323	(854,112,938)
<b>BEBAN BUNGA</b>	144,243,100	28,799,441	71,316,824	133,100,991	103,445,413	45,962,117
<b>LABA SEBELUM PAJAK</b>	(655,805,065)	(725,084,806)	(1,340,487,358)	(1,162,070,581)	2,364,230,910	(909,075,055)
Pajak PPH 29 Badan	-	-	-	-	-	-
<b>LABA/RUGI BERSIH</b>	(655,805,065)	(725,084,806)	(1,340,487,358)	(1,162,070,581)	2,364,230,910	(909,075,055)

	0708	0808	0908	1008	1108	1208
<b>AKTIVA</b>						
<b>AKTIVA LANCAR</b>						
KAS & BANK	6.450.021,690	7.308.175,499	9.185.915,740	4.636.112,887	6.619.550,842	5.487.694,953
DEPOSITO BERJANGKA	-	-	-	-	-	-
PIUTANG DAGANG	15.242.607,479	18.546.068,848	17.251.915,317	11.168.967,919	11.789.105,703	13.783.321,266
PIUTANG AFFILIASI	-	-	-	-	-	-
PIUTANG LAINNYA	274.331,538	427.591,502	419.465,002	418.788,920	285.220,720	527.018,208
PERSEDIAAN DALAM PROSES	-	-	-	-	-	-
PERSEDIAAN KENDARAAN YAMAHA	4.673.307,242	5.429.588,870	5.673.516,953	18.113.637,484	32.922.083,353	23.940.470,932
BIAYA DIBAYAR DIMUKA	3.792.542,169	4.383.841,571	4.804.554,318	6.052.711,542	6.956.762,587	6.934.348,755
UANG MUKA PEMBELIAN	644.637,225	510.979,775	710.910,000	420.088,550	306.220,725	320.216,175
PAJAK DIBAYAR DIMUKA	3.013.351,668	3.529.588,210	3.707.541,562	3.927.134,341	4.521.786,169	4.680.788,943
PENDAPATAN TMI DITERIMA	(2)	-	-	-	-	4.662.649,755
PINJAMAN DIREKSI	-	-	-	-	-	-
<b>JUMLAH AKTIVA LANCAR</b>	<b>34.130.799,208</b>	<b>40.135.654,276</b>	<b>41.753.818,893</b>	<b>44.737.451,553</b>	<b>63.380.740,079</b>	<b>59.916.408,987</b>
<b>AKTIVA TETAP</b>						
AKTIVA	11.604.838,037	11.836.079,647	12.286.918,824	12.803.596,088	12.903.707,831	13.296.066,798
AKUMULASI PENYUSUTAN	(1.551.080,186)	(1.659.515,735)	(1.641.775,227)	(1.777.838,961)	(1.887.045,172)	(2.049.798,031)
<b>JUMLAH AKTIVA TETAP .NET</b>	<b>10.053.758,451</b>	<b>10.176.563,912</b>	<b>10.655.143,597</b>	<b>11.025.757,107</b>	<b>11.016.662,659</b>	<b>11.246.268,767</b>
<b>AKTIVA LAIN-LAIN</b>						
JAMINAN & CDM	8.847.349,345	9.922.349,345	9.922.349,345	9.922.349,345	10.522.349,345	10.447.349,345
<b>JUMLAH AKTIVA LAIN-LAIN</b>	<b>8.847.349,345</b>	<b>9.922.349,345</b>	<b>9.922.349,345</b>	<b>9.922.349,345</b>	<b>10.522.349,345</b>	<b>10.447.349,345</b>
<b>JUMLAH AKTIVA</b>	<b>53.031.907,004</b>	<b>60.234.767,533</b>	<b>62.331.311,835</b>	<b>65.685,558,005</b>	<b>84.899,752,083</b>	<b>81,610,027,099</b>
<b>KEWAJIBAN DAN MODAL</b>						
<b>KEWAJIBAN LANCAR</b>						
HUTANG DAGANG	49.053,107,786	59.549,196,283	38.663,585,627	33.214,393,135	43.113,323,671	36.572.227,558
PENDAPATAN DITERIMA DIMUKA	667.242,689	754.642,695	266.468,899	765.663,949	923.895,683	792.624,194
HUTANG BUKAN USAHA	1.772.523	(3.568,276)	(3.568,276)	(3.568,276)	(3.568,276)	(3.973,276)
HUTANG BANK	5.475.545,031	5.859,503,205	22.955,007,381	32.794,680,178	39.869,741,217	37.684,644,929
HUTANG PEMBELIAN JTH TEMPO	-	-	-	-	-	-
BIAYA TMI DIBAYAR	491.190,007	491.880,438	535.945,244	122.081,352	103.114,887	1.926.421,440
HUTANG PAJAK	(2.203.794,093)	(2.490.248,415)	(2.486,568,060)	(3.684,470,656)	(5.026,462,122)	(3.106,805,931)
<b>JUMLAH KEWAJIBAN LANCAR</b>	<b>53.485,063,943</b>	<b>57.185,405,930</b>	<b>59.930,882,815</b>	<b>63.208,689,678</b>	<b>78.989,045,060</b>	<b>73.865,139,014</b>
<b>HUTANG JANGKA PANJANG</b>						
Hutang pembelian gedung	-	-	-	-	-	-
<b>JUMLAH KEWAJIBAN JANGKA PANJANG</b>	<b>-</b>	<b>-</b>	<b>-</b>	<b>-</b>	<b>-</b>	<b>-</b>
<b>MODAL</b>						
Modal saham	5.000.000,000	5.000.000,000	5.000.000,000	5.000.000,000	5.000.000,000	7.500.000,000
Laba ditahan	1.709.134,845	1.709.134,845	1.709.134,845	1.709.134,845	1.709.134,845	1.709.134,845
Laba tahun berjalan	3.744,022,084	211.503,552	890,436,135	813,996,828	(2.928,841,068)	(1.954,022,930)
<b>JUMLAH MODAL</b>	<b>10.453,156,939</b>	<b>6.920,638,397</b>	<b>7,599,570,980</b>	<b>7,523,131,673</b>	<b>4,080,292,977</b>	<b>7,255,111,915</b>
<b>JUMLAH KEWAJIBAN DAN MODAL</b>	<b>53.031,907,004</b>	<b>60,234,767,533</b>	<b>62,331,311,835</b>	<b>65,685,558,005</b>	<b>84,899,752,083</b>	<b>81,610,027,099</b>

# LAPORAN KEUANGAN GABUNGAN

	0708	0808	0908	1008	1108	1208
<b>PENDAPATAN</b>						
PENJUALAN KENDARAAN YAMAHA	47,896,627,364	52,916,866,588	52,352,396,665	52,173,399,851	43,642,089,764	46,656,810,860
PENDAPATAN BENGKEL YAMAHA	748,477,347	774,153,945	1,071,703,488	1,071,703,408	1,260,131,288	1,414,396,331
<b>DISKON</b>						
POTONGAN JUAL MOTOR YAMAHA	(1,165,939,651)	(1,093,218,827)	(699,633,416)	(699,633,416)	(945,073,121)	(1,638,648,268)
POTONGAN JUAL BENGKEL YAMAHA	(888,535)	(964,919)	(1,592,202)	(1,592,202)	(7,547,551)	(837,509)
<b>HARGA POKOK PENJUALAN</b>						
HPP MOTOR YAMAHA	(45,405,616,144)	(50,164,588,856)	(49,382,297,332)	(49,382,297,332)	(41,284,322,910)	(44,153,157,198)
HPP BENGKEL YAMAHA	(389,973,868)	(387,689,234)	(626,387,374)	(626,387,374)	(739,905,281)	(894,967,055)
<b>LABA KOTOR</b>	<b>1,683,866,513</b>	<b>2,044,578,697</b>	<b>2,714,189,829</b>	<b>2,535,193,015</b>	<b>1,926,372,189</b>	<b>1,383,597,181</b>
<b>BIAYA</b>						
<b>KOMPENSASI KARYAWAN</b>	1,633,346,505	1,618,831,867	2,345,709,422	2,345,709,422	1,659,303,739	2,740,433,516
<b>UPAH/HONOR KARYAWAN</b>						
KESEJAHTERAAN KARYAWAN	55,783,333	44,920,850	51,636,106	51,636,106	50,239,330	43,866,577
ASURANSI & PENSIUN	58,432,335	47,473,599	47,693,621	47,693,621	42,625,077	40,894,489
REPRESENTASI & JAMUAN	22,084,236	43,528,263	68,627,850	67,926,154	44,612,200	44,612,200
PERJALANAN & TRANSPORTASI	226,459,890	284,814,475	340,726,541	340,726,541	265,723,434	348,519,242
BIAYA PENDIDIKAN & PELATIHAN	220,539,718	104,767,531	5,630,650	5,630,650	72,308,311	41,092,050
IKLAN & PROMOSI	404,163,289	352,194,142	194,421,794	194,421,794	152,397,802	12,848,633
BIAYA REKRUT	35,718,200	23,374,200	12,713,000	12,713,000	17,839,956	13,399,000
PERBAIKAN & PEMELIHARAAN	116,458,322	78,634,236	119,945,717	119,945,717	112,669,307	214,231,219
BIAYA LISTRIK, AIR & GAS	71,248,532	62,436,751	70,015,329	70,015,329	39,618,078	47,638,012
PERLENGKAPAN & PERALATAN	99,551,440	52,879,250	57,054,198	57,054,198	71,707,477	58,448,001
PENGIRIMAN & PERGUDANGAN	208,633,077	264,188,870	193,274,358	193,274,358	148,087,765	184,323,215
BIAYA PENYUSUTAN	101,409,934	108,529,993	143,538,550	143,538,550	138,525,583	180,331,174
KOMUNIKASI	152,037,501	154,018,573	131,814,510	131,814,510	121,772,212	147,254,593
ADMINISTRASI KANTOR	83,400,700	80,533,610	80,890,071	80,890,071	86,651,505	106,030,225
SUMBANGAN & KONTRIBUSI	3,398,300	5,119,400	7,201,116	7,201,116	1,448,000	2,819,384
JASA TENAGA AHLI	25,009,886	71,921,394	46,680,855	46,680,855	11,440,909	88,350,000
ASOSIASI PROFESI	-	-	-	-	-	-
BIAYA TENDER	-	-	-	-	-	-
PAJAK & LISENSI	72,016,975	102,475,050	105,169,075	105,169,075	74,451,780	66,800,428
BIAYA SEWA	364,933,450	371,580,658	353,176,998	353,176,998	432,089,670	865,174,020
BIAYA BANK	9,700,344	11,243,500	9,073,173	9,073,173	9,770,702	11,174,136
BIAYA KLAIM	-	-	-	-	-	-
BIAYA ASURANSI	12,425,561	17,615,987	9,941,990	9,941,990	11,460,919	13,337,151
Pemeriksaan Pra-PenyERAHAN	7,208,635	7,431,956	3,543,700	3,543,700	913,099	4,147,200
Pelayanan Purna Jual	-	-	-	-	-	-
BIAYA KEAMANAN	4,760,000	4,905,000	5,000,000	5,000,000	4,902,258	3,975,000
BIAYA MATERIAL	-	-	-	-	-	-
<b>TOTAL BIAYA</b>	<b>3,989,718,956</b>	<b>3,893,409,155</b>	<b>4,403,477,633</b>	<b>4,403,477,633</b>	<b>3,592,871,086</b>	<b>6,260,148,455</b>
<b>PENDAPATAN &amp; BIAYA NON OPERASIONAL</b>						
PENDAPATAN BUNGA	8,335,340	13,549,401	11,529,864	11,529,864	9,694,273	2,536,016
SELISIH KAS	51,035	44,139	34,552	34,552	32,006	1,996,402
RIL PENJUALAN AKTIVA TETAP	-	-	-	-	-	(2,270,000)
PEND. & BEBAN LAINNYA	1,018,207,030	5,401,152,797	1,057,942,837	1,992,311,541	5,417,890,178	4,622,985,246
<b>LABA RUGI NON OPERASIONAL</b>	<b>1,026,593,405</b>	<b>5,414,746,337</b>	<b>1,069,507,253</b>	<b>2,003,875,957</b>	<b>5,427,616,457</b>	<b>4,625,247,664</b>
<b>LABA SEBELUM PAJAK &amp; BUNGA</b>	<b>(1,279,439,048)</b>	<b>3,565,915,879</b>	<b>(619,789,551)</b>	<b>135,591,339</b>	<b>3,761,117,560</b>	<b>(251,303,620)</b>
<b>BEBAN BUNGA</b>	45,291,091	33,397,337	59,152,032	59,152,032	318,278,864	423,515,318
<b>LABA SEBELUM PAJAK</b>	<b>(1,324,730,139)</b>	<b>3,532,518,542</b>	<b>(678,932,583)</b>	<b>76,439,307</b>	<b>3,442,838,696</b>	<b>(674,818,938)</b>
<b>Pajak PPH 29 Badan</b>	-	-	-	-	-	-
<b>LABA/RUGI BERSIH</b>	<b>(1,324,730,139)</b>	<b>3,532,518,542</b>	<b>(678,932,583)</b>	<b>76,439,307</b>	<b>3,442,838,696</b>	<b>(674,818,938)</b>


LATIONS  
 RIABLES=Perputaran\_Persediaan\_Laba\_Bersih  
 INT=TWOTAIL NOSIG  
 SSING=PAIRWISE.

**relations**

Set1] \\laptop\PROJECT SRIPSI MEGA\STATISTIK\PERPUTARAN\_VS\_LABA.sav

**Correlations**

		Perputaran_Persediaan	Laba_Bersih
Perputaran_Persediaan	Pearson Correlation	1	.085
	Sig. (2-tailed)		.620
	N	36	36
Laba_Bersih	Pearson Correlation	.085	1
	Sig. (2-tailed)	.620	
	N	36	36



SSION  
 SSING LISTWISE  
 ATISTICS COEFF OUTS R ANOVA  
 ITERIA=PIN(.05) POUT(.10)  
 ORIGIN  
 PENDENT Perputaran\_Persediaan  
 THOD=ENTER Laba\_Bersih.

ession

Set1) \\laptop\PROJECT SRIPSI MEGA\STATISTIK\PERPUTARAN\_VS\_LABA.sav

Variables Entered/Removed

Variables Entered	Variables Removed	Method
Laba_Bersih <sup>a</sup>	.	Enter

All requested variables entered.

Dependent Variable: Perputaran\_Persediaan

Model Summary

R	R Square	Adjusted R Square	Std. Error of the Estimate
.085 <sup>a</sup>	.007	-.022	4.28922

Predictors: (Constant), Laba\_Bersih

ANOVA<sup>b</sup>

	Sum of Squares	df	Mean Square	F	Sig.
Regression	4.597	1	4.597	.250	.620 <sup>a</sup>
Residual	625.513	34	18.397		
Total	630.110	35			

Predictors: (Constant), Laba\_Bersih


Dependent Variable: Perputaran\_Persediaan

Coefficients

	Unstandardized Coefficients		Standardized Coefficients	t	Sig.
	B	Std. Error	Beta		
(Constant)	3.475	.715		4.858	.000
Laba_Bersih	.000	.001	.085	.500	.620

Dependent Variable: Perputaran\_Persediaan





df  
71  
72  
73  
74  
75  
76  
77  
78  
79  
80  
81  
82  
83  
84  
85  
86  
87  
88

Interval Kepercayaan, c					
80%	90%	95%	98%	99%	99,9%
Tingkat Signifikansi untuk Uji Satu-Ujung, $\alpha$					
0,100	0,050	0,025	0,010	0,005	0,0005
Tingkat Signifikansi untuk Uji Dua-Ujung, $\alpha$					
0,200	0,10	0,05	0,02	0,01	0,001
3,078	6,314	12,706	31,821	63,657	636,619
1,886	2,920	4,303	6,965	9,925	31,599
1,638	2,353	3,182	4,541	5,941	12,924
1,533	2,132	2,776	3,747	4,504	8,610
1,476	2,015	2,571	3,365	4,332	6,869
1,440	1,943	2,447	3,143	3,707	5,959
1,415	1,895	2,365	2,998	3,499	5,408
1,397	1,860	2,306	2,896	3,355	5,041
1,383	1,833	2,262	2,821	3,250	4,781
1,372	1,812	2,228	2,764	3,169	4,587
1,363	1,796	2,201	2,718	3,106	4,437
1,356	1,782	2,179	2,681	3,055	4,318
1,350	1,771	2,160	2,650	3,012	4,221
1,345	1,761	2,145	2,624	2,977	4,140
1,341	1,753	2,131	2,602	2,947	4,073
1,337	1,746	2,120	2,583	2,921	4,015
1,333	1,740	2,110	2,567	2,898	3,965
1,330	1,734	2,101	2,552	2,878	3,922
1,328	1,729	2,093	2,539	2,861	3,883
1,325	1,725	2,086	2,528	2,845	3,850
1,323	1,721	2,080	2,518	2,831	3,819
1,321	1,717	2,074	2,508	2,819	3,792
1,319	1,714	2,069	2,500	2,807	3,768
1,318	1,711	2,064	2,492	2,797	3,745
1,316	1,708	2,060	2,485	2,787	3,725
1,315	1,706	2,056	2,479	2,779	3,707
1,314	1,703	2,052	2,473	2,771	3,690
1,313	1,701	2,048	2,467	2,763	3,674
1,311	1,699	2,045	2,462	2,756	3,659
1,310	1,697	2,042	2,457	2,750	3,646
1,309	1,696	2,040	2,453	2,744	3,633
1,309	1,694	2,037	2,449	2,738	3,622
1,308	1,692	2,035	2,445	2,733	3,611
1,307	1,691	2,032	2,441	2,728	3,601
1,306	1,690	2,030	2,438	2,724	3,591

df	Interval Kepercayaan, c					
	80%	90%	95%	98%	99%	99,9%
	Tingkat Signifikansi untuk Uji Satu-Ujung, $\alpha$					
	0,100	0,050	0,025	0,010	0,005	0,0005
df	Interval Kepercayaan, c					
	80%	90%	95%	98%	99%	99,9%
	Tingkat Signifikansi untuk Uji Satu-Ujung, $\alpha$					
	0,100	0,050	0,025	0,010	0,005	0,0005
df	Interval Kepercayaan, c					
	80%	90%	95%	98%	99%	99,9%
	Tingkat Signifikansi untuk Uji Dua-Ujung, $\alpha$					
	0,200	0,10	0,05	0,02	0,01	0,001
36	1,305	1,688	2,028	2,434	2,719	3,582
37	1,305	1,687	2,026	2,431	2,715	3,574
38	1,304	1,686	2,024	2,429	2,712	3,566
39	1,304	1,685	2,023	2,426	2,708	3,558
40	1,303	1,684	2,021	2,423	2,704	3,551
41	1,303	1,683	2,020	2,421	2,701	3,544
42	1,302	1,682	2,018	2,418	2,698	3,538
43	1,302	1,681	2,017	2,416	2,695	3,532
44	1,301	1,680	2,015	2,414	2,692	3,526
45	1,301	1,679	2,014	2,412	2,690	3,520
46	1,300	1,679	2,013	2,410	2,687	3,515
47	1,300	1,678	2,012	2,408	2,685	3,510
48	1,299	1,677	2,011	2,407	2,682	3,505
49	1,299	1,677	2,010	2,405	2,680	3,500
50	1,299	1,676	2,009	2,403	2,678	3,496
51	1,298	1,675	2,008	2,402	2,676	3,492
52	1,298	1,675	2,007	2,400	2,674	3,488
53	1,298	1,674	2,006	2,399	2,672	3,484
54	1,297	1,674	2,005	2,397	2,670	3,480
55	1,297	1,673	2,004	2,396	2,668	3,476
56	1,297	1,673	2,003	2,395	2,667	3,473
57	1,297	1,672	2,002	2,394	2,665	3,470
58	1,296	1,672	2,002	2,392	2,663	3,466
59	1,296	1,671	2,001	2,391	2,662	3,463
60	1,296	1,671	2,000	2,390	2,660	3,460
61	1,296	1,670	2,000	2,389	2,659	3,457
62	1,295	1,670	1,999	2,388	2,657	3,454
63	1,295	1,669	1,998	2,387	2,656	3,452
64	1,295	1,669	1,998	2,386	2,655	3,449
65	1,295	1,669	1,997	2,385	2,654	3,447
66	1,295	1,668	1,997	2,384	2,652	3,444
67	1,294	1,668	1,996	2,383	2,651	3,442
68	1,294	1,668	1,995	2,382	2,650	3,439
69	1,294	1,667	1,995	2,382	2,649	3,437
70	1,294	1,667	1,994	2,381	2,648	3,435

(berlanjut)

B.2 Distribusi *t* 'Student' (lanjutan)

Interval Kepercayaan, c							Interval Kepercayaan, c						
df	80%	90%	95%	99%	99%	99,9%	df	80%	90%	95%	98%	99%	99,9%
	Tingkat Signifikansi untuk Uji Satu-Ujung, $\alpha$							Tingkat Signifikansi untuk Uji Satu-Ujung, $\alpha$					
	0,100	0,050	0,025	0,010	0,005	0,0005		0,100	0,050	0,025	0,010	0,005	0,0005
	Tingkat Signifikansi untuk Uji Dua-Ujung, $\alpha$							Tingkat Signifikansi untuk Uji Dua-Ujung, $\alpha$					
	0,200	0,10	0,05	0,02	0,01	0,001		0,200	0,10	0,05	0,02	0,01	0,001
71	1,294	1,667	1,994	2,380	2,647	3,433	89	1,291	1,662	1,987	2,369	2,632	3,403
72	1,293	1,666	1,993	2,379	2,646	3,431	90	1,291	1,662	1,987	2,368	2,632	3,402
73	1,293	1,666	1,993	2,379	2,645	3,429	91	1,291	1,662	1,986	2,368	2,631	3,401
74	1,293	1,666	1,993	2,378	2,644	3,427	92	1,291	1,662	1,986	2,368	2,630	3,399
75	1,293	1,665	1,992	2,377	2,643	3,425	93	1,291	1,661	1,986	2,367	2,630	3,398
76	1,293	1,665	1,992	2,376	2,642	3,423	94	1,291	1,661	1,986	2,367	2,629	3,397
77	1,293	1,665	1,991	2,376	2,641	3,421	95	1,291	1,661	1,985	2,366	2,629	3,396
78	1,292	1,665	1,991	2,375	2,640	3,420	96	1,290	1,661	1,985	2,366	2,628	3,395
79	1,292	1,664	1,990	2,374	2,640	3,418	97	1,290	1,661	1,985	2,365	2,627	3,394
80	1,292	1,664	1,990	2,374	2,639	3,416	98	1,290	1,661	1,984	2,365	2,627	3,393
81	1,292	1,664	1,990	2,373	2,638	3,415	99	1,290	1,660	1,984	2,365	2,626	3,392
82	1,292	1,664	1,989	2,373	2,637	3,413	100	1,290	1,660	1,984	2,364	2,626	3,390
83	1,292	1,663	1,989	2,372	2,636	3,412	120	1,289	1,658	1,980	2,358	2,617	3,373
84	1,292	1,663	1,989	2,372	2,636	3,410	140	1,288	1,656	1,977	2,353	2,611	3,361
85	1,292	1,663	1,988	2,371	2,635	3,409	160	1,287	1,654	1,975	2,350	2,607	3,352
86	1,291	1,663	1,988	2,370	2,634	3,407	180	1,286	1,653	1,973	2,347	2,603	3,345
87	1,291	1,663	1,988	2,370	2,634	3,406	200	1,286	1,653	1,972	2,345	2,601	3,340
88	1,291	1,662	1,987	2,369	2,633	3,405		1,282	1,645	1,960	2,326	2,576	3,291