

**HUBUNGAN PERPUTARAN PERSEDIAAN BARANG DAGANG  
TERHADAP LABA BERSIH PADA PT. ARISTA MITRA LESTARI**

**SKRIPSI**

Diajukan Untuk Memenuhi Salah Satu Syarat Menyelesaikan Program Studi


Strata. Satu (S1) Jurusan Akuntansi Fakultas Ekonomi

Universitas Darma Persada

Oleh :

Mega Sari

03420010




**FAKULTAS EKONOMI**

**UNIVERSITAS DARMA PERSADA**

**JAKARTA**

**2009**



FAKULTAS EKONOMI JURUSAN AKUNTANSI  
UNIVERSITAS DARMA PERSADA

LEMBAR PERSETUJUAN

Skripsi yang berjudul :

HUBUNGAN PERPUTARAN PERSEDIAAN BARANG DAGANG  
TERHADAP LABA BERSIH PADA PT. ARISTA MITRA LESTARI

Oleh :

Nama : Mega Sari

Nim : 03420010

Telah disetujui untuk diajukan

Jakarta, 10 Agustus 2009

Mengetahui,

Ketua Jurusan Akuntansi

Pembimbing Materi

( Drs. Boedi Setyo Hartono, Ak., MM )

( Drs. Boedi Setyo Hartono, Ak., MM )



FAKULTAS EKONOMI JURUSAN AKUNTANSI  
UNIVERSITAS DARMA PERSADA

LEMBAR PENGESAHAN

Skripsi yang berjudul :

**HUBUNGAN PERPUTARAN PERSEDIAAN BARANG DAGANG  
TERHADAP LABA BERSIH PADA PT. ARISTA MITRA LESTARI**


Telah dipertahankan dihadapan sidang panitia penguji skripsi pada :

Hari : Rabu  
Tanggal : 19 Agustus 2009  
Waktu : 13.00 – 19.00

Oleh :

Nama : Mega Sari  
Nim : 03420010

Panitia Penguji Skripsi :

| <u>Nama</u>                       | <u>Jabatan</u> | <u>Tanda Tangan</u>                                                                  |
|-----------------------------------|----------------|--------------------------------------------------------------------------------------|
| 1. Drs. Boedi S. Hartono, Ak., MM | Ketua          |  |
| 2. Drs. Soenarto Widodo, Ak., MM  | Anggota        | _____                                                                                |
| 3. Drs. Haryanto, Ak., MM         | Anggota        | _____                                                                                |

## LEMBAR PERNYATAAN

Skripsi yang berjudul : **HUBUNGAN PERPUTARAN PERSEDIAAN BARANG DAGANG TERHADAP LABA BERSIH PADA PT. ARISTA MITRA LESTARI.**

Merupakan skripsi yang penulis susun dan dibuat sebaik-baiknya, dimana seluruh isi yang ada di dalam skripsi ini merupakan hasil karya tulis dan menjadi tanggung jawab penulis seluruhnya, di bawah bimbingan : **Drs. Boedi Setyo Hartono, Ak., MM.**

Demikianlah pernyataan ini penulis buat dengan sebenarnya.

Jakarta, 10 Agustus 2009


Penulis,

A handwritten signature in black ink, appearing to read 'Mega Sari', is written over a 60,000 Rupiah Indonesian banknote. The banknote is partially obscured by the signature and the text below it.

Mega Sari

## ABSTRAK

- (A) Mega Sari : 03420010
- (B) Hubungan Perputaran Persediaan Barang Dagang Terhadap Laba Bersih Pada PT. Arista Mitra Lestari.
- (C) xiii + 88 hal; lampiran; daftar riwayat hidup
- (D) **Kata Kunci** : Hubungan perputaran barang dagang terhadap laba bersih.
- (E) **Alasan dan tujuan penelitian** : Untuk menganalisis persediaan yang dimiliki dapat menghasilkan laba.  
**Hasil penelitian** : hubungan antara perputaran persediaan barang dagang dengan laba bersih perusahaan tidak kuat.  
**Kesimpulan dan saran** : tidak ada hubungan antara perputaran persediaan barang dagang dengan laba bersih yang dihasilkan, faktor utama menghasilkan laba ialah komisi penjualan dan faktor utama membuat perusahaan rugi ialah biaya ekspansi.
- (F) **Daftar pustaka** : 6 sumber (2001-2009)
- (G) **Pembimbing materi** : Drs. Boedi Setyo Hartono, Ak., MM.



## KATA PENGANTAR

*Assalamu`alaikum Wr.Wb.*

Puji dan syukur penulis panjatkan kehadiran Allah SWT yang maha pengasih dan maha penyayang atas segala rahmat, berkat dan kasihnya, karena atas izin-Nya penulis dapat menyelesaikan penelitian dan skripsi ini. Skripsi ini disusun untuk memenuhi salah satu persyaratan dalam menempuh Ujian Sidang dan untuk mencapai gelar Sarjana Ekonomi Universitas Darma Persada, Jakarta, yang berjudul “Hubungan Perputaran Persediaan Barang Dagang Terhadap Laba Bersih Pada PT. Arista Mitra Lestari”.

Mengingat keterbatasan kemampuan, pengetahuan serta pengalaman penulis dalam melakukan penelitian dan penyusunan skripsi, penulis banyak sekali mendapatkan rintangan dan juga hambatan yang alhamdulillah dapat dilalui, penulis menyadari bahwa skripsi ini tidak luput dari berbagai macam kekurangan dan tidak akan selesai tanpa adanya bantuan dan bimbingan dari berbagai pihak.

Pada kesempatan ini, penulis ingin menyampaikan rasa terima kasih yang sebesar-besarnya kepada semua pihak yang telah banyak membantu baik secara langsung maupun tidak langsung, moril maupun materil, selama penulis menyelesaikan proses penulisan skripsi ini. Ucapan terima kasih ini penulis sampaikan kepada :

1. Kedua orang tua yang telah memberikan kasih sayang, doa dan semangat serta dukungan moril dan materil selama penulis menuntut ilmu sehingga

penulis dapat menyelesaikan skripsi ini dengan baik. Semoga Allah SWT selalu melindungi dan memberikan kebahagiaan “Amin”.

2. Bapak Drs. Boedi Setyo Hartono, Ak., MM, selaku Ketua Jurusan Akuntansi dan selaku pembimbing skripsi yang penuh kesabaran telah memberikan pengarahan, petunjuk, masukan, serta nasehat yang sangat berkesan kepada penulis dalam menyelesaikan skripsi ini.
3. Bapak Drs. Soenarto Widodo, Ak., MM; Bapak Drs. Haryanto, Ak., MM; Ibu Dra. Sri Ari Wahyuningsih, MM; Bapak Iman Nugroho, Ak., MM; Ibu Atiek Isnawati, SE, Ak., MM dan dosen pengajar lainnya yang tidak bisa penulis sebutkan satu-persatu.
4. Seluruh Pejabat dan Staf Pengurus Fakultas Ekonomi Universitas Darma Persada.
5. Teman seperjuangan angkatan 2003 yang selalu memberikan dukungan, juga sahabat, adik, kakak di dalam maupun di luar kampus yang tidak dapat saya sebutkan satu-persatu, terima kasih atas doa dan dukungannya.
6. Bapak Darmawan selaku manajer accounting, Ibu Yessy selaku supervisor accounting, dan personil PT Arista Mitra Lestari lainnya yang telah membantu memberikan bahan dasar dalam penulisan skripsi ini.
7. Angga Mulya Prasepda, SE yang telah memberikan informasi yang dibutuhkan oleh penulis mengenai perusahaan dan selalu setia menemani penulis dalam menyusun skripsi ini.


Akhir kata, seiring doa dan harapan penulis agar skripsi ini dapat berguna dalam kehidupan penulis khususnya dan bagi pembaca pada umumnya dimasa depan.

*Wassalamu`alaikum Wr.Wb.*

Jakarta, Agustus 2009

Penulis,

Mega Sari



## DAFTAR ISI

|                                         | Halaman |
|-----------------------------------------|---------|
| LEMBAR PERSETUJUAN .....                | xiii    |
| LEMBAR PENGESAHAN .....                 | xii     |
| LEMBAR PERNYATAAN .....                 | xi      |
| ABSTRAK .....                           | x       |
| KATA PENGANTAR .....                    | ix      |
| DAFTAR ISI .....                        | vi      |
| DAFTAR GAMBAR .....                     | iii     |
| DAFTAR TABEL .....                      | ii      |
| DAFTAR LAMPIRAN .....                   | i       |
| <b>BAB I PENDAHULUAN</b>                |         |
| 1.1 Latar Belakang Masalah .....        | 1       |
| 1.2 Identifikasi Masalah .....          | 3       |
| 1.3 Pembatasan Masalah .....            | 4       |
| 1.4 Perumusan Masalah .....             | 4       |
| 1.5 Tujuan Penelitian .....             | 5       |
| 1.6 Metodologi Penelitian .....         | 6       |
| 1.7 Kerangka Berfikir .....             | 7       |
| 1.8 Sistematika Penulisan Skripsi ..... | 9       |

## **BAB II LANDASAN TEORI**

|                                                                           |    |
|---------------------------------------------------------------------------|----|
| 2.1 Persediaan Secara Umum .....                                          | 10 |
| 2.2 Pengendalian Persediaan .....                                         | 18 |
| 2.3 Perputaran Pesediaan .....                                            | 20 |
| 2.4 Laba Bersih .....                                                     | 22 |
| 2.5 Analisa .....                                                         | 29 |
| 2.6 Hubungan Perputaran Persediaan dengan Laba Bersih<br>Perusahaan ..... | 34 |


## **BAB III GAMBARAN UMUM PERUSAHAAN**

|                                                    |    |
|----------------------------------------------------|----|
| 3.1 Sejarah Singkat PT. Arista Mitra Lestari ..... | 36 |
| 3.2 Visi dan Misi .....                            | 37 |
| 3.3 Organisasi dan Manajemen Perusahaan .....      | 38 |
| 3.4 Laporan Keuangan Perusahaan .....              | 43 |
| 3.5 Cabang PT. Arista Mitra Lestari .....          | 45 |

## **BAB IV PEMBAHASAN**

|                                                                                                         |    |
|---------------------------------------------------------------------------------------------------------|----|
| 4.1 Tujuan Analisis Penilaian Persediaan dan Laba Bersih pada PT.<br>Arista Mitra Lestari .....         | 46 |
| 4.2 Analisis Rasio yang berhubungan dengan Persediaan dan Laba<br>Bersih PT. Arista Mitra Lestari ..... | 48 |

|                                                                                       |           |
|---------------------------------------------------------------------------------------|-----------|
| 4.3 Analisis Hubungan serta Pengaruh Perputaran Persediaan Terhadap Laba Bersih ..... | 55        |
| 4.4 Analisa Korelasi, Regresi, Uji T dan Koefisien Determinan .....                   | 74        |
| <b>BAB V PENUTUP</b>                                                                  |           |
| 5.1 Kesimpulan .....                                                                  | 84        |
| 5.2 Saran .....                                                                       | 86        |
| <b>DAFTAR PUSTAKA .....</b>                                                           | <b>88</b> |
| <b>LAMPIRAN-LAMPIRAN .....</b>                                                        | <b>89</b> |
| <b>DAFTAR RIWAYAT HIDUP.....</b>                                                      | <b>90</b> |



## DAFTAR GAMBAR

|                                                               | Halaman |
|---------------------------------------------------------------|---------|
| Gambar 1.1 Kerangka Berfikir Penulis .....                    | 8       |
| Gambar 3.1 Struktur Organisasi PT. Arista Mitra Lestari ..... | 39      |
| Gambar 4.1 Kurva Uji T .....                                  | 78      |




## DAFTAR TABEL

|                                                                                                        | Halaman |
|--------------------------------------------------------------------------------------------------------|---------|
| Tabel 3.1 Nama Kode Cabang dan Lokasi .....                                                            | 45      |
| Tabel 4.1 Perhitungan Perputaran Persediaan .....                                                      | 56      |
| Tabel 4.2 Perbandingan Saldo Persediaan, HPP, dan Laba Bersih .....                                    | 58      |
| Tabel 4.3 Pengaruh Perputaran Persediaan terhadap Laba Bersih PT. Arista Mitra Lestari Tahun 2006..... | 60      |
| Tabel 4.4 Pengaruh Perputaran Persediaan terhadap Laba Bersih PT. Arista Mitra Lestari Tahun 2007..... | 63      |
| Tabel 4.5 Pengaruh Perputaran Persediaan terhadap Laba Bersih PT. Arista Mitra Lestari Tahun 2008..... | 65      |
| Tabel 4.6 Peran Rata-rata Persediaan terhadap HPP PT. Arista Mitra Lestari Tahun 2006 .....            | 67      |
| Tabel 4.7 Peran Rata-rata Persediaan terhadap HPP PT. Arista Mitra Lestari Tahun 2007 .....            | 69      |
| Tabel 4.8 Peran Rata-rata Persediaan terhadap HPP PT. Arista Mitra Lestari Tahun 2008 .....            | 72      |
| Tabel 4.9 Persamaan Regresi .....                                                                      | 74      |
| Tabel 4.10 Correlations .....                                                                          | 75      |
| Tabel 4.11 Coefficients <sup>a</sup> .....                                                             | 79      |

## DAFTAR LAMPIRAN

No.

- I Surat Keterangan Pembimbing
- II Surat Permohonan Melakukan Penelitian
- III Surat Keterangan Telah Melakukan Magang dan Penelitian
- IV Lembar Kegiatan Penyusunan Skripsi
- V Neraca dan Laporan Laba Rugi Gabungan PT. Arista Mitra Lestari
- VI Hasil Penghitungan Variabel X dan Variabel Y dengan menggunakan Program SPSS 16.0
- VII Tabel t (pada taraf signifikansi 0,05)



# BAB I

## PENDAHULUAN

### 1.1 Latar Belakang Masalah

Di tengah persaingan yang semakin ketat, perusahaan harus mampu menyelenggarakan usahanya dengan lancar, ekonomis, efisien dan efektif. Perusahaan dituntut untuk meningkatkan kemampuan, baik dalam bidang operasional maupun manajerial agar dapat mempertahankan kelangsungan hidup usahanya.

Tujuan utama didirikannya suatu perusahaan secara ekonomis adalah mencapai laba yang maksimal, jumlah laba yang diharapkan akan mempengaruhi kemajuan perusahaan. Perusahaan industri maupun dagang, kegiatan yang harus dilakukan adalah memasarkan produk yang dimiliki akan mempengaruhi besar kecilnya laba yang diterima, khususnya laba bersih.

Persediaan pada perusahaan dagang dan manufaktur sangat diperlukan untuk menciptakan penjualan, dan penjualan diperlukan untuk menghasilkan laba. Tanpa adanya persediaan, para pengusaha akan dihadapkan pada risiko bahwa perusahaannya pada suatu waktu tidak dapat memenuhi keinginan pelanggan yang memerlukan dan meminta barang atau jasa yang dihasilkan. Kemungkinan di dalam perusahaan akan terjadi hal seperti ini dan tidak selamanya barang dan jasa tersedia pada setiap saat, yang berarti bahwa pengusaha akan kehilangan kesempatan memperoleh keuntungan yang seharusnya didapatkan.

Dampak negatif dari perencanaan pengadaan barang dagang perusahaan yang kurang matang khususnya dalam persediaan barang dagang akan banyak mempengaruhi berbagai sektor di perusahaan. Modal yang besar akan memperlancar kelangsungan kegiatan usaha, sebaliknya jika perusahaan hanya memiliki modal usaha yang kecil, perusahaan akan mengalami kesulitan dalam mengembangkan usahanya yang pada akhirnya dapat mempengaruhi perusahaan dalam memperoleh laba.

Faktor yang secara langsung berpengaruh terhadap laba pada perusahaan dagang yaitu besar kecilnya jumlah persediaan. Persediaan perlu dikendalikan terlebih dahulu dalam perusahaan dagang dan industri karena persediaan merupakan elemen yang sangat menunjang kegiatan perusahaan. Kesalahan dalam menetapkan besarnya persediaan akan berdampak langsung terhadap laba yang diperoleh. Adanya persediaan yang besar dibandingkan dengan kebutuhan pasar akan memperbesar biaya-biaya sehingga memperkecil keuntungan.

Pihak manajemen persediaan berusaha untuk melaksanakan pengendalian dalam masalah pengelolaan persediaan barang dagang agar lebih efisien. Teknik yang paling umum dan banyak digunakan oleh manajemen untuk menganalisis dan mengetahui komposisi persediaan dengan menggunakan perputaran persediaan (*inventory Turn Over*), dengan menghitung ratio antara jumlah harga pokok barang yang dijual dengan nilai rata-rata persediaan yang dimiliki perusahaan.

Tingkat perputaran persediaan ini mempermudah perusahaan dalam memutar barang. Semakin cepat persediaan berputar, semakin cepat pula barang tersebut berganti dan waktu penyimpanan digudang semakin singkat, sehingga dapat mengurangi biaya penyimpanan dan mencegah kerusakan, dengan demikian pendapatan yang diterima perusahaan akan bertambah besar, sehingga kemungkinan perusahaan memperoleh laba akan semakin besar

Penulis memilih PT Arista Mitra Lestari karena perusahaan tersebut adalah Group Dealer Yamaha terbesar di Jawa Barat. Dimana penjualan motor Yamaha belakangan ini trend penjualannya sedang meningkat. Sehingga ada kemungkinan laba bersih yang dihasilkan dipengaruhi oleh kegiatan penjualan persediaan yang dimiliki oleh perusahaan tersebut.

Karena persediaan merupakan asset yang menghasilkan laba, maka penulis memberi judul **“Hubungan Perputaran Persediaan Barang Dagang Terhadap Laba Bersih pada PT. Arista Mitra Lestari”**.

## 1.2 Identifikasi Masalah

Berdasarkan latar belakang tersebut, analisa yang akan dibahas dalam penulisan skripsi ini adalah :

1. Bagaimana persediaan perusahaan dapat menghasilkan laba bersih?
2. Bagaimana cara pengelolaan manajemen didalam masalah pengendalian persediaan perusahaan

3. Bagaimana kegiatan manajemen didalam mengadakan persediaan barang dagang yang kurang baik
4. Bagaimana kegiatan perputaran persediaan terhadap laba bersih di dalam perusahaan ?

### 1.3 Pembatasan Masalah

Penulis membatasi masalah yang diteliti hanya pada korelasi perputaran persediaan pada tahun 2006 sampai dengan tahun 2008 yang dimiliki terhadap laba bersih yang dihasilkan, baik dari segi penerapannya maupun masalah yang ada.

### 1.4 Perumusan Masalah

Rumusan masalah adalah sebagai berikut :

1. Apakah perputaran persediaan berhubungan dengan laba bersih berkaitan?
2. Apakah kendala yang terjadi dalam proses perputaran persediaan terhadap laba bersih dapat di atasi ?

### 1.5 Tujuan Penelitian

#### 1. Tujuan Penelitian

- a. Mengukur mengenai kondisi yang mempengaruhi perputaran persediaan.

- b. Menilai perputaran persediaan terhadap laba kotor yang dihasilkan untuk dievaluasi.
- c. Mengevaluasi dan menganalisis pengaruh perputaran persediaan terhadap laba bersih yang dihasilkan, sehingga penulis dapat memberikan rekomendasi perbaikan

## **2. Manfaat Penelitian**

### **a. Bagi Perusahaan**

Hasil penelitian ini diharapkan akan bermanfaat bagi perusahaan dalam membuat rekomendasi untuk melakukan suatu tindakan, terutama dengan pihak-pihak yang berkepentingan didalam perusahaan. Meningkatkannya laba bersih suatu perusahaan akan semakin banyak investor yang menjamin modal perusahaan, begitu juga dengan pihak-pihak lainnya.

### **b. Bagi Penulis**

Manfaat penelitian ini, penulis mendapat wawasan tambahan yang diharapkan dan dapat direalisasikan pada dunia berkarir nanti.

### **c. Bagi Pihak Lain**

Hasil penelitian ini sekiranya sebagai masukan dan rujukan untuk mengadakan penelitian sejenis.

## 1.6 Metodologi Penelitian

Dalam metode penelitian ini penulis menggunakan metode analisis deskriptif, yaitu metode yang bertujuan untuk menentukan hubungan dari variable yang ditentukan.

### 1. Sumber dan Jenis Data

Data sekunder, yaitu data dari luar objek penelitian. Dengan cara mengumpulkan dan mengolah dokumen, catatan, laporan keuangan, serta informasi dari situs *internet* perusahaan yang dipercayai kebenarannya. Selain itu peneliti juga menggunakan data kuantitatif yaitu data yang diperoleh berdasarkan perhitungan terlebih dahulu.

### 2. Teknik Pengumpulan Data

Teknik pengumpulan data yang digunakan dalam memecahkan permasalahan yaitu terdiri atas :

#### a. Penelitian Lapangan

- 1) Observasi, yaitu mengadakan pengamatan langsung terhadap objek yang diteliti.
- 2) Wawancara, yaitu peneliti mengajukan pertanyaan langsung dengan yang berwenang untuk mendapatkan bukti yang otentik dari perusahaan tersebut dan mempelajari dokumen yang telah diberikan oleh perusahaan.

- 3) **Telaah Data**, yaitu penulis melakukan pemeriksaan kembali terhadap data-data yang telah diperoleh dari hasil wawancara, observasi dan data tertulis yang diberikan perusahaan.
- b. **Penelitian Kepustakaan**, melalui buku-buku, artikel, dokumen, catatan, jurnal, laporan keuangan, serta *website* yang erat kaitannya terhadap masalah yang diteliti.

### 3. Analisis Data

Penulis menggunakan metode analisis uji regresi line sederhana dan analisis aktivitas. Analisis uji regresi yaitu untuk mengukur kelinieran antara variabel x dan variabel y sedangkan analisis aktivitas yaitu untuk mengukur kemampuan manajemen dalam mengoptimalkan perolehan laba bersih dan pengendalian persediaan.

#### 1.7 Kerangka Berfikir

Persediaan merupakan salah satu unsur aktiva lancar yang paling aktif dalam operasi perusahaan dagang. Persediaan yang dihasilkan perusahaan akan sangat berpengaruh terhadap besar kecilnya pendapatan yang diperoleh perusahaan. Semakin banyak persediaan yang berputar semakin banyak pula keuntungan yang didapatkan oleh perusahaan tersebut. Persediaan sangat berperan didalam neraca perusahaan.

Perputaran persediaan merupakan kegiatan menjual persediaan yang diperoleh, dimana kegiatan ini dilakukan secara rutin terus-menerus hingga

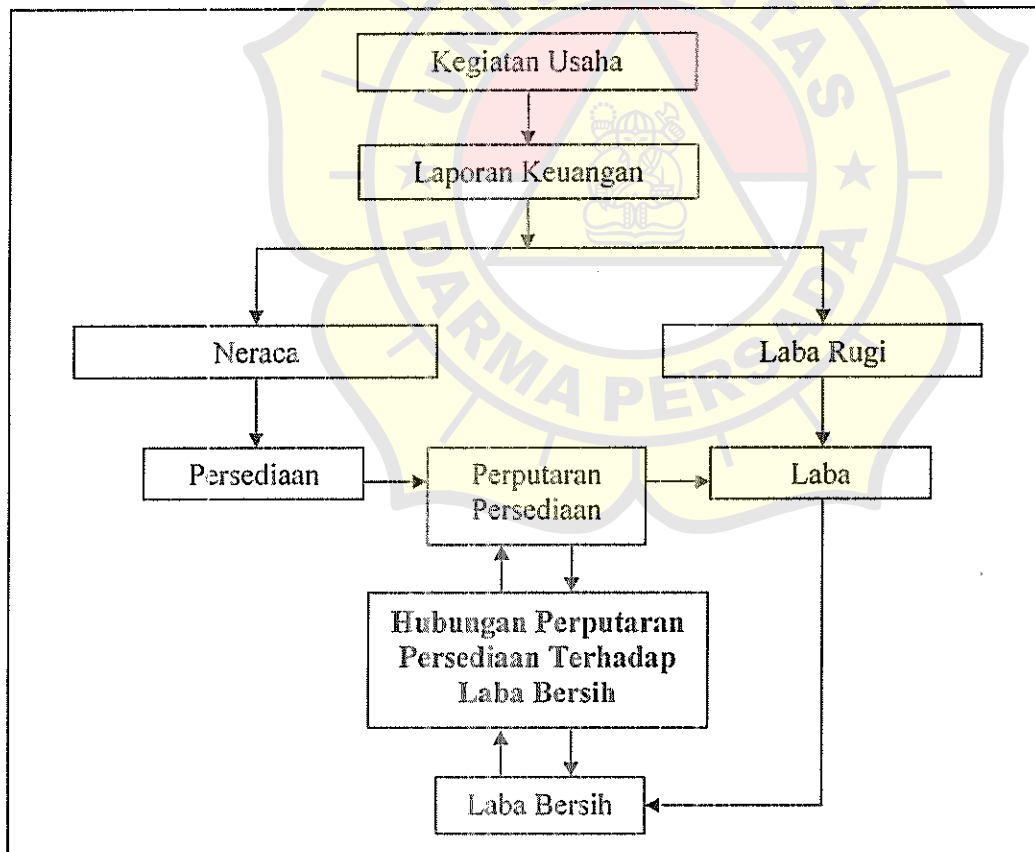
menghasilkan selisih antara penjualan dan harga pokok penjualan berupa laba kotor.

Laba kotor setelah dikurangi biaya administrasi umum, biaya pemasaran, dan biaya bunga akan menghasilkan laba bersih sebelum pajak.

Perputaran persediaan yang terjadi akan mempengaruhi besar kecilnya laba yang dihasilkan, hingga penulis akan meneliti apakah hubungan antara perputaran persediaan yang dijual dengan laba bersih itu berkorelasi.

Gambar 1.1

Kerangka Berfikir Penulis



Sumber : Diolah oleh penulis

## 1.8 Sistematika Penulisan Skripsi

Materi yang dibahas dalam skripsi ini penulis bagi menjadi lima bab sebagai berikut :

### **BAB I PENDAHULUAN**

Bab ini menguraikan mengenai latar belakang masalah, identifikasi masalah, pembatasan masalah, perumusan masalah, tujuan dan manfaat penelitian, metodologi penelitian, kerangka berpikir, serta sistematika penyusunan dalam skripsi ini.

### **BAB II LANDASAN TEORI**

Bab ini berisi definisi persediaan, metode statistik untuk membuat tolak ukur hubungan persediaan dengan laba bersih.

### **BAB III GAMBARAN UMUM PERUSAHAAN**

Bab ini menguraikan latar belakang, visi dan misi, kegiatan yang dilakukan oleh perusahaan, dan struktur organisasi.

### **BAB IV PEMBAHASAN**

Bab ini merupakan analisis menggunakan rumus-rumus statistik yang digunakan untuk menen tukan hubungan antara perputran persediaan dengan laba bersih.

### **BAB V PENUTUP**

Bab ini berisi kesimpulan hasil perhitungan bab sebelumnya, dan saran bagi perusahaan agar persediaan terhadap laba bersih pada PT. Arista Mitra Lestari di Jakarta.