

**ANALISIS PENGARUH *CURRENT RATIO* DAN *FIXED ASSETS*
TURNOVER TERHADAP *RETURN ON INVESTMENT* PADA
PERUSAHAAN MANUFAKTUR YANG *LISTING*
DI BEI TAHUN 2007**

SKRIPSI

Diajukan Untuk Memenuhi Salah Satu Syarat Menyelesaikan Program Studi


Strata Satu (S1) Jurusan Akuntansi Fakultas Ekonomi

Universitas Darma Persada

Oleh:

Marlina Ekawati

05420033



FAKULTAS EKONOMI UNIVERSITAS DARMA PERSADA

JAKARTA

2009



FAKULTAS EKONOMI UNIVERSITAS DARMA PERSADA

JURUSAN AKUNTANSI

LEMBAR PERSETUJUAN

Skripsi Yang Berjudul:

ANALISIS PENGARUH *CURRENT RATIO* DAN *FIXED ASSETS*

TURNOVER TERHADAP *RETURN ON INVESTMENT* PADA

PERUSAHAAN MANUFaktur YANG LISTING

DI BEI TAHUN 2007

Oleh:

Nama : Marlina Ekawati

NIM : 05420033

Jurusan : Akuntansi

Jakarta, Juli 2009

Mengetahui,

Ketua Jurusan Akuntansi

(Drs. Boedi Setyo Hartono, Ak. MM)

Menyetujui,

Dosen Pembimbing

(Drs. M. Iman Nugroho, Ak. MAK)



FAKULTAS EKONOMI UNIVERSITAS DARMA PERSADA

JURUSAN AKUNTANSI

LEMBAR PENGESAHAN

Skripsi Yang Berjudul:

ANALISIS PENGARUH *CURRENT RATIO* DAN *FIXED ASSETS*
TURNOVER TERHADAP *RETURN ON INVESTMENT* PADA
PERUSAHAAN MANUFAKTUR YANG *LISTING*

DI BEI TAHUN 2007

Telah Dipertahankan Dihadapan Sidang Tim Penguji Skripsi Pada:

Hari : Kamis

Tanggal : 6 Agustus 2009

Waktu : Pukul 14.00 s.d selesai

Oleh

Nama : Marlina Ekawati

NIM : 05420033

Jurusan : Akuntansi

PANITIA PENGUJI SKRIPSI

Nama	Jabatan	Tanda Tangan
1. Drs. M. Iman Nugroho, Ak. MAk	Ketua Sidang	
2. Drs. Boedi Setyo Hartono, Ak. MM	Anggota	
3. Drs. Sunarto Widodo, Ak. MM	Anggota	

LEMBAR PERNYATAAN

Saya yang bertanda tangan di bawah ini:

Nama : Marlina Ekawati

NIM : 05420033

Jurusan : Akuntansi

Konsentrasi : Keuangan



Skripsi sarjana yang berjudul "*Analisis Pengaruh *Current Ratio* dan *Fixed Assets Turnover* Terhadap *Return On Investment* Pada Perusahaan Manufaktur Yang Listing di BEI Tahun 2007*"

merupakan skripsi yang saya susun di bawah bimbingan Bpk. Drs. M. Iman Nugroho, Ak. MAk dimana seluruh isi yang ada merupakan hasil karya tulis yang menjadi tanggung jawab penulis.

Demikianlah pernyataan ini penulis buat dengan sebenarnya.

Jakarta, Juli 2009

Yang Menyatakan.



Marlina Ekawati

ABSTRAK

- (A) Marlina Ekawati (05420033)
- (B) **Judul Skripsi:** Analisis Pengaruh *Current Ratio* dan *Fixed Assets Turnover* Terhadap *Return On Investment* Pada Perusahaan Manufaktur Yang *Listing* di BEI Tahun 2007
84 halaman, 14 lampiran, tahun 2009.
- (C) **Kata Kunci:** *Return On Investment* (ROI), *Current Ratio* (CR) dan *Fixed Assets Turnover* (FAT)
- (D) **Alasan dan Tujuan Penelitian:** Untuk mengidentifikasi dan menganalisis pengaruh dari *Current Ratio* (CR) dan *Fixed Assets Turnover* (FAT) terhadap *Return on Investment* (ROI) pada perusahaan manufaktur yang listing di Bursa Efek Indonesia (BEI) tahun 2007.
- (E) **Metode Penelitian:** Sumber data yang digunakan adalah data kuantitatif. Jenis data yang digunakan adalah data sekunder. Metodologi pengumpulan data yang digunakan adalah metodologi kepustakaan (*library research*), Metodologi penelitian yang digunakan adalah metode kuantitatif dengan analisis regresi berganda dan melalui serangkaian uji asumsi klasik.
- (F) **Hasil Penelitian:** Berdasarkan hasil penelitian yang penulis lakukan bahwa pengaruh CR dan FAT terhadap ROI secara simultan sebesar 20%, sisanya sebesar 80% dipengaruhi oleh faktor lain yang tidak diteliti. Hubungan kedua variable tersebut tampak dalam bentuk persamaan regresi.
$$Y = 0,027 + 0,009X_1 + 0,005X_2$$
- (G) **Kesimpulan dan Saran:** Berdasarkan hasil pembahasan bahwa secara parsial pembuktian hipotesa pertama dan hipotesa kedua menghasilkan faktor likuiditas (CR) dan aktivitas (FAT) memiliki hubungan searah dan berpengaruh terhadap tingkat profitabilitas perusahaan (ROI). Secara simultan, Pengaruh antara CR dan FAT terhadap ROI sebesar 20% sedangkan sisanya 80% dipengaruhi faktor lain yang tidak diteliti.
Saran: Sebaiknya perusahaan mampu melakukan pengendalian terhadap likuiditas secara optimal, artinya mampu mengatur likuiditas perusahaannya sedemikian rupa sehingga mampu untuk mengatasi kewajiban-kewajiban atau hutang-hutangnya. ROI perusahaan dapat ditingkatkan lagi, yaitu dengan mendayagunakan aktiva secara lebih efektif sehingga antara jumlah rupiah yang digunakan sebanding dengan manfaat ekonomis yang akan diperoleh dari aktiva tersebut.
- (H) **Daftar Acuan:** Jumlah buku 12 (dua belas) buku (tahun 2002-2008).
- (I) **Dosen Pembimbing:** Drs. Iman Nugroho, Ak. MAK

KATA PENGANTAR

Puji syukur penulis panjatkan kehadirat Allah SWT, karena atas berkat rahmat dan hidayah-Nya sehingga penulis dapat menyelesaikan skripsi ini yang merupakan salah satu syarat untuk memperoleh gelar sarjana satu (S1) di Universitas Darma Persada, Fakultas Ekonomi, Jurusan Akuntansi.

Penulis menyadari bahwa masih terdapat banyak kekurangan dalam penulisan skripsi ini, namun penulis berharap semoga ini dapat memberikan sumbangsih bagi pihak-pihak yang berkepentingan dan para pembaca.


Penulisan skripsi ini tidak lepas dari berbagai hambatan, rintangan, suka dan duka. Namun skripsi ini dapat terwujud berkat bantuan dari berbagai pihak yang sangat besar artinya bagi penulis. Oleh karena itu, pada kesempatan ini ijinilah penulis menyampaikan rasa terima kasih kepada pihak-pihak yang ikut membantu dalam menyelesaikan skripsi ini. Ucapan terima kasih ini penulis sampaikan kepada :

1. Kedua orang tuaku tercinta yang telah banyak memberikan kasih sayang, do'a, semangat serta dukungan baik moril maupun materil selama penulis menuntut ilmu yang tidak mampu penulis balas walaupun dengan raga sekalipun serta adik-adikku tersayang (Fajar, Dede, dan Dinda), walaupun kalian terlihat cuek, tapi aku yakin kalian tetap mendoakan, memberikan dukungan dan semangat kepadaku selama pembuatan skripsi ini. Kalian adalah inspirasiku untuk sesegera mungkin menyelesaikan skripsi ini.

2. Bapak Drs. M. Iman Nugroho, Ak. MAk selaku dosen pembimbing materi yang telah rela meluangkan segenap waktunya untuk memberikan bimbingan dengan sabar, dan telah memberikan pengarahan serta petunjuk kepada penulis dalam menyelesaikan skripsi ini.
3. Bapak Drs. Boedi Setyo Hartono, Ak MM selaku ketua jurusan akuntansi yang telah memberikan banyak saran dan nasehat yang sangat berguna bagi penulis.
4. Ibu Dra. Sri Ari Wahyuningsih. MM yang telah membantu dan memberikan pengarahan dalam penyusunan skripsi kepada penulis sehingga terselesaikannya skripsi ini.
5. Bapak / Ibu dosen Fakultas Ekonomi Jurusan Akuntansi yang telah mendidik dan mengajarkan penulis selama masih duduk di bangku kuliah dan Bapak / Ibu staf Tata Usaha (TU) Fakultas Ekonomi Universitas Darma Persada yang telah membantu dan memberikan informasi perkuliahan selama duduk di bangku kuliah.
6. Sahabat-sahabatku tercinta: Tari, Lilis, Nova, Shero, Ela, Nia, Tyas, Putri, Hasna, Eka, Septi, Sri Sunarsih, Angel, Fena, Pandu, Diah, Wayan, Sandy Ali Akbar, Jefry dan Taufik terima kasih selalu memberiku semangat '45 untuk menyelesaikan skripsi ini.
7. Teman-teman angkatan 2005 di Universitas Darma Persada dan teman-teman di luar kampus yang tidak dapat penulis sebutkan satu per satu yang telah memberikan dukungan dan semangat sehingga skripsi ini dapat terselesaikan.

Tiada kata mampu penulis persembahkan kepada semua pihak yang telah membantu, selain doa semoga amal dan jasanya mendapat balasan dari Allah SWT. Segala upaya telah penulis kerahkan dalam penyusunan skripsi ini. Meskipun, penulis menyadari bahwa skripsi ini masih belum sempurna, karena kesempurnaan hanya milik Allah SWT. Namun penulis berharap skripsi ini dapat bermanfaat dan memberikan pengetahuan bagi pembaca.

Jakarta, Juli 2009



Marlina Ekawati



DAFTAR ISI

Halaman

LEMBAR PERSETUJUAN

LEMBAR PENGESAHAN

LEMBAR PERNYATAAN

ABSTRAK i

KATA PENGANTAR ii

DAFTAR ISI v

DAFTAR TABEL viii

DAFTAR GAMBAR ix

DAFTAR LAMPIRAN x

BAB I PENDAHULUAN

1.1 Latar Belakang Masalah 1

1.2 Identifikasi Masalah 5

1.3 Pembatasan Masalah 6

1.4 Perumusan Masalah 6

1.5 Tujuan dan Manfaat Penelitian 6

1.6 Kerangka Berfikir 7

1.7 Sistematika Penulisan 12

BAB II TINJAUAN PUSTAKA

2.1 *Current Ratio*

1. Pengertian *Current Ratio* 14

2. Komponen *Current Ratio* 17

a. Aktiva Lancar	17
b. Kewajiban Lancar	19
2.2 <i>Fixed Assets Turnover</i>	
1. Pengertian <i>Fixed Assets Turnover</i>	20
2. Komponen <i>Fixed Assets Turnover</i>	21
a. Penjualan	21
b. Aktiva Tetap	25
2.3 <i>Return On Investment</i>	
1. Pengertian <i>Return On Investment</i>	32
2. Kegunaan dan Kelemahan <i>Return On Investment</i>	34
3. Komponen <i>Return On Investment</i>	37
a. Laba	37
b. Aktiva	38
2.4 Rumusan Hipotesa	
1. <i>Current Ratio</i> dengan <i>Return On Investment</i>	40
2. <i>Fixed Assers Turnover</i> dengan <i>Return On Investment</i>	41
3. <i>Current Ratio</i> dan <i>Fixed Assets Turnover</i> terhadap <i>Return On Investment</i>	42

BAB III METODOLOGI PENELITIAN

3.1 Jenis dan Teknik Penelitian	44
3.2 Jenis dan Sumber Data	44
3.3 Metode Pengumpulan Data	45
3.4 Penentuan Populasi dan Sampel Perusahaan	46

3.5	Variabel dan Pengukuran	50
3.6	Metode Analisis Data	52

BAB IV ANALISIS DAN PEMBAHASAN

4.1	Uji Asumsi Klasik	
1.	Uji Autokorelasi	60
2.	Uji Multikolinieritas	61
3.	Uji Normalitas	62
4.2	Pengujian Hipotesis	
1.	Statistik Deskriptif	66
2.	Korelasi <i>Pearson</i>	68
3.	Uji <i>t</i>	70
4.	Uji <i>F</i>	74
5.	Koefisien Regresi	78
6.	Model <i>Variable Entered</i>	79
7.	Model <i>Summary</i>	80
4.3	Keterbatasan	81

BAB V KESIMPULAN DAN SARAN

5.1	Kesimpulan	82
5.2	Saran	83

DAFTAR PUSTAKA

DAFTAR RIWAYAT HIDUP

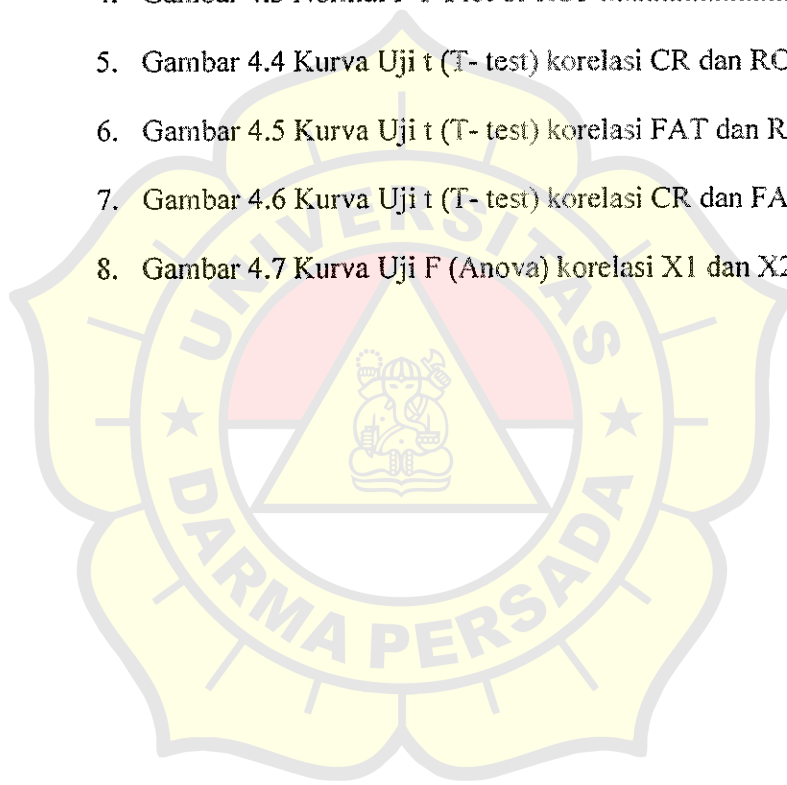
LAMPIRAN-LAMPIRAN

DAFTAR TABEL

	Halaman
1. Tabel 3.1 Daftar Perusahaan Sampel	47
2. Tabel 3.2 Tabel Operasionalisasi Variabel	50
3. Tabel 4.1 <i>Colinearity Diagnostics</i>	62
4. Tabel 4.2 <i>One-Sample Kolmogorov-Smirnov Test</i>	65
5. Tabel 4.3 <i>Descriptive Statistics</i>	66
6. Tabel 4.4 <i>Correlations (2-tailed)</i>	68
7. Tabel 4.5 Anova	75
8. Tabel 4.6 Ringkasan Hasil Analisis	76
9. Tabel 4.7 <i>Coefficients</i>	78
10. Tabel 4.8 <i>Variables Entered/ Removed</i>	80
11. Tabel 4.9 <i>Model Summary</i>	80

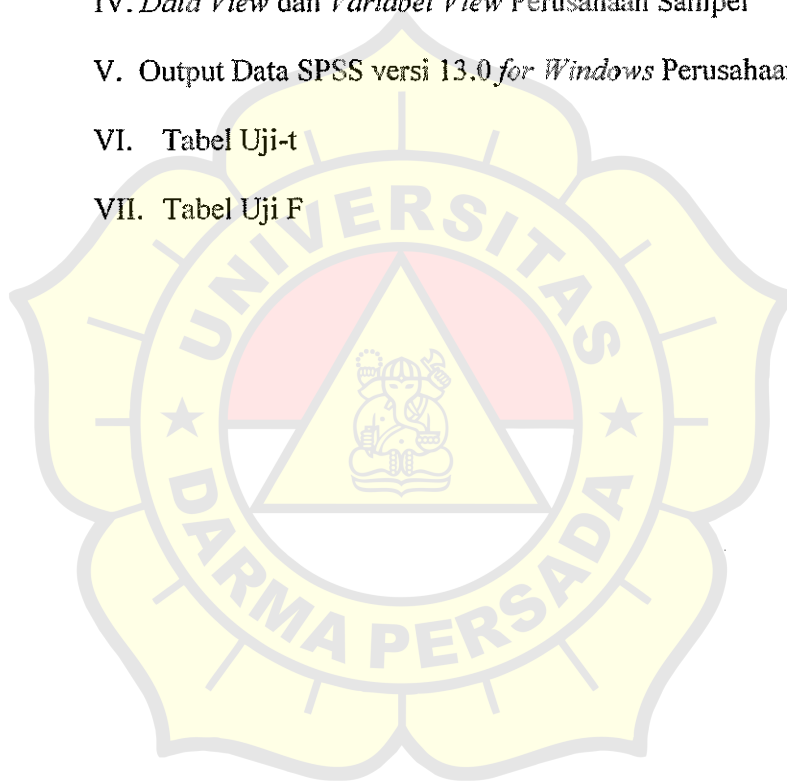
DAFTAR GAMBAR

	Halaman
1. Gambar 1.1 Kerangka Berfikir	8
2. Gambar 4.1 Normal P-P Plot of CR	63
3. Gambar 4.2 Normal P-P Plot of FAT	63
4. Gambar 4.3 Normal P-P Plot of ROI	64
5. Gambar 4.4 Kurva Uji t (T- test) korelasi CR dan ROI	71
6. Gambar 4.5 Kurva Uji t (T- test) korelasi FAT dan ROI	72
7. Gambar 4.6 Kurva Uji t (T- test) korelasi CR dan FAT	73
8. Gambar 4.7 Kurva Uji F (Anova) korelasi X1 dan X2	76



DAFTAR LAMPIRAN

- I. *Current Ratio* Perusahaan Sampel
- II. *Fixed Assets Turnover* Perusahaan Sampel
- III. *Return On Investment* Perusahaan Sampel
- IV. *Data View* dan *Variabel View* Perusahaan Sampel
- V. Output Data SPSS versi 13.0 *for Windows* Perusahaan Sampel
- VI. Tabel Uji-t
- VII. Tabel Uji F



BAB I

PENDAHULUAN

1.1 Latar Belakang

Perubahan dan mobilitas keuangan internasional di era globalisasi saat ini semakin cepat, hal ini akan mempengaruhi semua aspek kehidupan termasuk akuntansi dan keuangan. Peningkatan arus globalisasi ekonomi tersebut menyebabkan suatu negara tanpa batas secara ekonomi, dan mengakibatkan setiap perusahaan yang ingin tetap *survive* (bertahan) dan berkembang dalam menjalankan usahanya. Perusahaan tersebut dituntut agar lebih tanggap dalam menghadapi semua permasalahan yang timbul saat ini maupun di masa yang akan datang. Hal itu dimaksudkan, karena dengan semakin majunya perkembangan dunia usaha, persaingan antar perusahaan pun semakin tinggi. Untuk itu agar tetap bisa menjaga eksistensinya dalam dunia bisnis setiap perusahaan harus berhati – hati dalam mengambil keputusan terutama keputusan di bidang keuangan. Hal ini disebabkan, karena kegagalan atau keberhasilan usaha hampir sebagian besar ditentukan oleh kualitas keputusan yang berkaitan erat dengan keuangan.

Pengambilan keputusan yang tepat memerlukan suatu informasi mengenai keuangan perusahaan yang tersedia tepat waktu, dapat ditelusuri kebenarannya, jelas, lengkap, dan akurat. Dalam hal ini perusahaan akan menyusun suatu laporan keuangan yang dapat menggambarkan seluruh hasil kegiatan perusahaan pada akhir periode pembukuan. Laporan keuangan itu disusun dengan maksud untuk

memberikan informasi tentang hasil usaha, posisi finansial, dan berbagai faktor yang menyebabkan terjadinya perubahan posisi finansial kepada berbagai pihak yang berkepentingan dengan eksistensi perusahaan, baik pihak intern maupun ekstern perusahaan.

Analisis laporan keuangan dibutuhkan oleh pihak-pihak yang berkepentingan untuk memperoleh informasi yang memadai dan akurat. Dalam menganalisis dan menginterpretasikan laporan keuangan yang bersangkutan, maka digunakan metode – metode tertentu yang telah ada. Pada umumnya dalam menganalisis laporan keuangan digunakan analisis rasio yang terdiri atas rasio likuiditas, solvabilitas, profitabilitas, dan aktivitas. Hasil analisis tersebut sangat penting bagi manajemen perusahaan untuk mengontrol kebijakan – kebijakan yang telah diambil baik kondisi keuangan yang lalu, saat ini maupun yang akan datang dalam rangka menjalankan operasi perusahaan dan membantu dalam mengambil berbagai keputusan yang harus dilaksanakan secepat mungkin agar tujuan perusahaan itu dapat tercapai.

Aspek likuiditas suatu perusahaan sangatlah penting, karena hal itu merupakan gambaran kondisi perusahaan terkini. Seorang investor pun akan melihat terlebih dahulu posisi perusahaan dari aspek likuiditasnya, karena dia pastinya tidak mau menanggung resiko kerugian atas investasinya dimana perusahaan tersebut tidak mampu memenuhi kewajibannya terutama kewajiban jangka pendeknya, apalagi kewajiban terhadap para investornya. Aspek likuiditas terdiri dari beberapa rasio-rasio, dimana dari rasio-rasio tersebut menggambarkan

seberapa besar kemampuan perusahaan dalam menyelesaikan kewajiban-kewajibannya.

Analisis rasio likuiditas ini dimaksudkan untuk melihat seberapa besar kemampuan perusahaan untuk memenuhi kewajiban jangka pendeknya dengan aktiva lancarnya. Apabila jumlah aktiva lancar lebih kecil dibandingkan hutang lancarnya, maka akan menimbulkan keadaan ilikuid. Sedangkan apabila jumlah aktiva lancar lebih besar daripada hutang lancarnya, maka akan menimbulkan kondisi likuid, dan berarti ada dana lebih yang bisa digunakan perusahaan untuk berinvestasi, salah satunya untuk investasi aktiva tetap. Hal ini tentunya dimaksudkan untuk lebih meningkatkan kinerja perusahaan, yang akan meningkatkan kinerja laba perusahaan juga.

Setiap tahun posisi keuangan perusahaan akan terus berubah sesuai dengan operasional perusahaan, begitu pula dengan aktiva yang digunakan perusahaan. Khususnya investasi pada aktiva tetap, yang pada dasarnya jumlah dan nilainya selalu meningkat dari tahun ke tahun. Hal ini dimaksudkan untuk dapat mempertinggi kinerja perusahaan secara keseluruhan. Namun demikian tidak menutup kemungkinan jumlah dan nilainya berkurang disebabkan oleh aktivitas perusahaan yang kurang baik atau kondisi lain diluar perusahaan yang kurang menguntungkan misalnya perekonomian negara yang kurang kondusif.

Berdasarkan perkembangan perusahaan pada umumnya dapat diketahui bahwa masalah investasi merupakan masalah penting, disamping masalah-

masalah pemasaran, sumber daya manusia, produksi dan yang lainnya. Hal ini menjadi tanggung jawab bagi manajer keuangan dalam mengambil keputusan. Persoalan mengenai investasi ini sangatlah penting bagi perusahaan karena menyangkut masalah sumber dana untuk investasi, umur ekonomis dan yang paling penting adalah mengenai *expected return* dari investasi tersebut. Setiap perusahaan tentunya tidak ingin dana atau modal yang dimiliki terbuang percuma tanpa mendapatkan hasil yang sesuai dengan yang diharapkan, sehingga keputusan mengenai investasi sangat berpengaruh terhadap kinerja perusahaan. Jika salah dalam mengambil keputusan dalam investasi maka akan mengakibatkan kinerja perusahaan menurun.

Perusahaan melakukan investasi dalam aktiva tetap dengan harapan akan mendapatkan return yang lebih besar dibandingkan sebelum melakukan investasi. Investasi dalam aktiva tetap dapat ditujukan untuk mengembangkan produk dan jasa perusahaan sesuai dengan kebutuhan konsumen. Jika kekurangan asset untuk mengembangkan produk dan jasa perusahaan sedangkan permintaan semakin besar, maka perusahaan akan kehilangan konsumen. Tetapi jika terlalu banyak asset yang dimiliki akan mengakibatkan *idle fixed assets* dimana aktiva tetap yang dimiliki tidak dapat digunakan secara optimal.

Selain beberapa hal yang telah dijelaskan sebelumnya, hal lain yang menjadi perhatian penulis adalah aktiva tetap merupakan investasi yang menyerap bagian terbesar dari modal yang ditanamkan perusahaan, bahkan dalam beberapa hal tertentu merupakan keharusan dalam perusahaan karena tanpa aktiva tersebut

proses produksi tidak akan mungkin berjalan. Aktiva tersebut terdiri dari aktiva lancar dan aktiva tetap, aktiva tetap seringkali disebut sebagai "*the earning asset*" yaitu aktiva yang sesungguhnya menghasilkan pendapatan bagi perusahaan, oleh karenanya melalui aktiva tetap inilah yang memberikan dasar bagi "*earning power*" perusahaan. Dengan penggunaan aktiva – aktiva tersebut perusahaan bisa menghasilkan laba sebesar-besarnya, dengan begitu bisa meningkatkan nilai perusahaan.

Berdasarkan uraian di atas, maka penulis tertarik untuk melakukan penelitian dengan judul :

“ANALISIS PENGARUH *CURRENT RATIO* DAN *FIXED ASSETS TURNOVER* TERHADAP *RETURN ON INVESTMENT* PADA PERUSAHAAN MANUFAKTUR YANG LISTING DI BEI TAHUN 2007”.

1.2 Identifikasi Masalah

Berdasarkan latar belakang di atas maka penulis mengidentifikasi beberapa masalah sebagai berikut :

1. Bagaimanakah kondisi kinerja perusahaan melalui analisis *current ratio*, *fixed assets turnover* dan *return on investment* pada perusahaan ?
2. Bagaimanakah pengaruh *current ratio* dan *fixed assets turnover* terhadap *return on investment* perusahaan ?

3. Bagaimana pengaruh secara timbal balik antara ketiga ratio keuangan diatas dengan ukuran-ukuran kinerja keuangan lainnya seperti *return on equity*, *debt to equity ratio*, tingkat penjualan, dll.

1.3 Pembatasan Masalah

Keterbatasan peneliti dalam hal waktu, tenaga dan biaya, serta untuk menjaga agar penelitian lebih terarah dan focus, menyebabkan diperlukan adanya pembatasan masalah. Dengan pertimbangan tersebut, maka penelitian ini dibatasi pada upaya mengungkap informasi atau data-data mengenai pengaruh *current ratio* dan *fixed assets turnover* terhadap *return on investment* pada perusahaan manufaktur yang listing di BEI tahun 2007.

1.4 Perumusan Masalah

1. Apakah *current ratio* dan *fixed assets turnover ratio* mempunyai pengaruh yang signifikan terhadap *return on investment* pada perusahaan manufaktur yang listing di BEI tahun 2007 ?

1.5 Tujuan dan Manfaat Penelitian

1. Tujuan Penelitian

- a. Untuk menganalisis kinerja keuangan perusahaan melalui analisis *current ratio*, *fixed assets turnover* dan *return on investment* perusahaan

- b. Untuk mengukur besarnya pengaruh *current ratio* dan *fixed assets turnover ratio* terhadap *return on investment* perusahaan

2. Manfaat Penelitian

a. Secara Teoritis

- 1) Untuk menambah wawasan pemikiran dalam hal akuntansi khususnya pengaruh *current ratio* dan *fixed assets* terhadap *return on investment* perusahaan
- 2) Untuk memberikan referensi pelengkap bagi peneliti lain yang mempunyai keterkaitan permasalahan dan yang akan mengembangkan hasil penelitian ini.

b. Secara Aplikatif

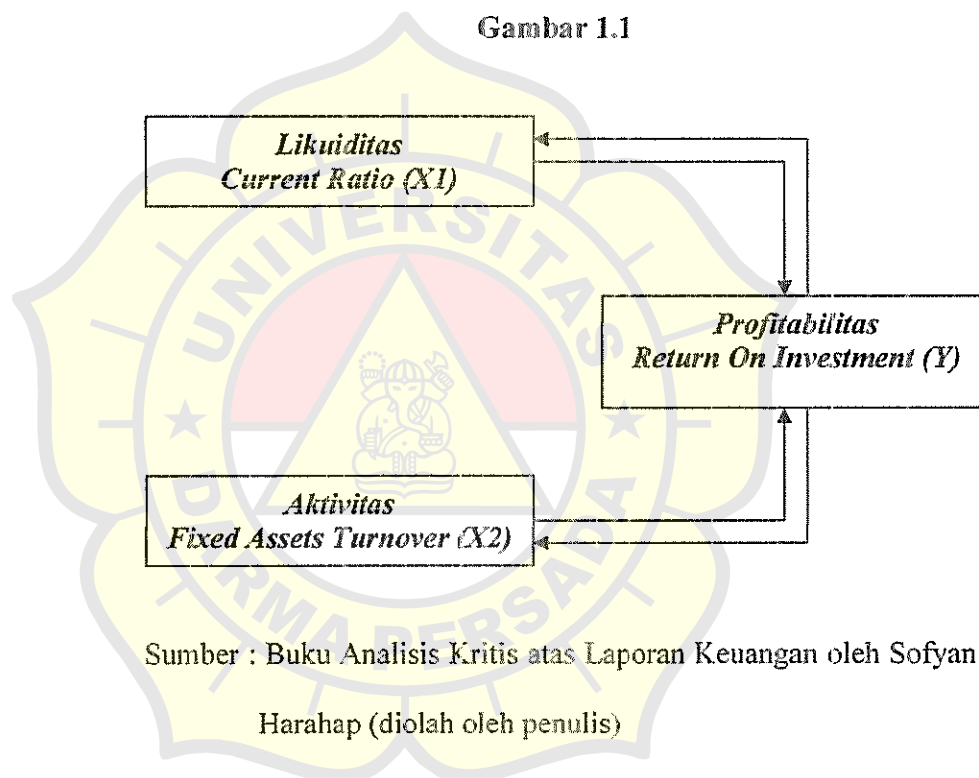
Hasil penelitian ini diharapkan memiliki manfaat dan kegunaan bagi perusahaan khususnya yang setaraf dan sejenis dalam menerapkan kebijakan perusahaan di bidang keuangan khususnya dalam menganalisis pengaruh ratio-ratio keuangan satu dengan yang lainnya dalam suatu laporan keuangan.

1.6 Kerangka Berfikir

Kerangka pemikiran atau kerangka berfikir adalah dasar pemikiran dari penelitian yang disintesiskan dari fakta-fakta observasi, dan telaah kepustakaan

yang diuraikan. Oleh karena itu, kerangka pemikiran memuat teori, dalil atau konsep-konsep yang akan dijadikan dasar dalam penelitian. Uraian dalam kerangka berfikir menjelaskan hubungan dan keterkaitan antar variabel penelitian. Variabel-variabel penelitian akan dijelaskan dan diuraikan secara mendalam dan relevan dengan permasalahan yang diteliti dibawah ini, sehingga dapat dijadikan dasar untuk menjawab permasalahan penelitian.

Gambar 1.1



Gambaran kerangka berfikir atas analisis tersebut adalah sebagai berikut :

- a. Variabel Terikat (*Dependent Variable*)

Profitabilitas dengan indikator rasio keuangan *Return On Investment* (ROI)

- b. Variabel Bebas (*Independent Variable*)

Likuiditas dengan menggunakan indicator rasio *Current Ratio* (CR) dan Aktivitas dengan menggunakan indicator rasio *Fixed Assets Turnover* (FAT).

Pada pelaporan keuangan terdapat dua laporan penting yang harus disusun oleh akuntan pada akhir periode untuk suatu perusahaan. Kedua laporan tersebut adalah laporan neraca dan laporan rugi laba. Neraca adalah suatu laporan yang menunjukkan tentang perkiraan harta, utang, dan modal perusahaan. Sedangkan laporan rugi laba menyajikan pendapatan dan biaya – biaya suatu perusahaan. Laporan keuangan menggambarkan kondisi keuangan dan hasil usaha suatu perusahaan pada saat tertentu atau jangka waktu tertentu. Laporan keuangan dihasilkan untuk tujuan tertentu yang berdasarkan pada Prinsip Akuntansi yang Berlaku Umum. Interpretasi atau analisis terhadap laporan keuangan perusahaan sangat bermanfaat bagi penganalisa untuk mengetahui keadaan dan perkembangan keuangan perusahaan yang bersangkutan. Dengan demikian laporan keuangan merupakan sumber informasi penting bagi para pemakai laporan keuangan dalam pengambilan keputusan yang tepat.

Laporan keuangan akan menjadi lebih bermanfaat untuk pengambilan keputusan ekonomi, apabila dengan informasi laporan keuangan tersebut dapat diprediksi apa yang akan terjadi di masa mendatang. Dengan mengolah lebih lanjut laporan keuangan melalui proses perbandingan, evaluasi dan analisis trend, akan diperoleh prediksi tentang apa yang mungkin akan terjadi di masa yang akan datang.

Analisa laporan keuangan merupakan penelahaan tentang hubungan dan kecenderungan untuk mengetahui apakah keadaan keuangan, hasil usaha dan kemajuan keuangan perusahaan memuaskan atau tidak. Analisa dilakukan dengan mengukur hubungan antara unsur – unsur laporan keuangan dan bagaimana perubahan unsur – unsur itu dari tahun ke tahun untuk mengetahui arah perkembangan. Pada umumnya dalam menganalisa laporan keuangan digunakan analisis rasio yang biasanya terdiri dari : rasio- rasio likuiditas, rasio- rasio leverage, rasio – rasio profitabilitas, dan rasio – rasio aktivitas.

Masalah likuiditas merupakan *trade off* yang senantiasa dihadapi oleh manajer. Manajer harus mampu melakukan perencanaan dan pengendalian aktiva lancar dan hutang lancarnya sedemikian rupa dapat meminimalkan risiko ketidakmampuan perusahaan dalam memenuhi hutang-hutang jangka pendeknya, selain harus pula menghindari investasi dalam aktiva lancar yang berlebihan. Ketidakseimbangan antara jumlah aktiva likuid yang dimiliki perusahaan dengan hutang-hutang yang harus segera dibayar merupakan penyebab yang umum dari timbulnya *financial distress*.

Tingkat likuiditas perusahaan hendaknya diikuti oleh penggunaan dana secara efektif dan efisien, karena apabila terjadi kelebihan dana yang disebabkan oleh ketidakefektifan penggunaan dana ini menunjukkan adanya "*idle fund*" atau dana menganggur, yang akhirnya bukannya menguntungkan perusahaan tetapi malah merugikan. Untuk itu diperlukan suatu alternatif untuk menggunakan kelebihan dana tersebut yaitu salah satunya dengan berinvestasi dalam aktiva

tetap. Dengan investasi aktiva tetap berarti menambah pula aktiva tetap perusahaan, dan ini bisa digunakan perusahaan untuk lebih meningkatkan produktifitasnya guna menghasilkan laba yang maksimal pula.

Jumlah dana yang diinvestasikan dalam aktiva tetap tidak sama jumlahnya selama periode akuntansi atau selama umur aktiva tetap tersebut. Jumlah dana yang terikat dalam aktiva tetap akan berangsur-angsur berkurang sesuai dengan metode depresiasi yang digunakan. Dana yang ditanamkan dalam aktiva tetap seperti halnya dana yang diinvestasikan dalam aktiva lancar juga mengalami proses perputaran. Secara konsepsional sebenarnya tidak ada perbedaan antara investasi dalam aktiva tetap dengan investasi dalam aktiva lancar. Perusahaan mengadakan investasi jangka pendek adalah dengan harapan bahwa perusahaan akan dapat memperoleh kembali dana yang diinvestasikan dalam aktiva tersebut.

Berdasarkan kerangka pemikiran diatas, maka penulis mencoba merumuskan hipotesis sementara sebagai berikut :

H1 = Terdapat pengaruh yang signifikan antara *Current Ratio* dengan *Return On Investment*

H2 = Terdapat pengaruh yang signifikan antara *Fixed Assets Turnover* dengan *Return On Investment*

H3 = Terdapat pengaruh yang signifikan antara *Current Ratio* dan *Fixed Assets Turnover* dengan *Return On Investment*

1.7 Sistematika Penulisan

Bab ini akan menguraikan susunan penyajian skripsi. Skripsi ini disajikan dalam beberapa bab, dengan sistematika sebagai berikut :

BAB I PENDAHULUAN

Bab ini diuraikan mengenai latar belakang, identifikasi masalah, pembatasan masalah, perumusan masalah, tujuan dan manfaat penelitian, kerangka berfikir, dan sistematika penulisan.

BAB II TINJAUAN PUSTAKA

Bab ini berisi teoritik mengenai variabel-variabel yang diteliti dan hipotesis penelitian.

BAB III METODOLOGI PENELITIAN

Bab ini penulis mencoba menguraikan mengenai jenis dan teknik penelitian, jenis dan sumber data, metode pengumpulan data, penentuan populasi dan sampel perusahaan, variabel dan pengukuran, dan metode analisis data.

BAB IV ANALISIS DAN PEMBAHASAN

Bab ini berisi analisis data penelitian, interpretasi dan disertai pembahasan hasil penelitian.

BAB V KESIMPULAN DAN SARAN

Bab ini berisi kesimpulan hasil penelitian disertai rekomendasi dalam bentuk saran-saran yang relevan.

