

## BAB V

### KESIMPULAN DAN SARAN

#### 5.1 Kesimpulan

Berdasarkan hasil pembahasan pada bab IV di atas dapat mengetahui sejauh mana kinerja perusahaan dalam pencapaian maksud dan tujuan PT. Astra International sebelum dan sesudah *go public* pada tahun 2002-2007 sebagai berikut :

1. PT. Astra International Tbk adalah perusahaan yang bergerak dibidang otomotif berupaya meningkatkan usaha penjualan sudah terdaftar di BEJ.
2. PT. Astra International Tbk sebelum *go public* pada tahun 1990 melalui penawaran umum perdana menawarkan kepada masyarakat sejumlah 30 juta sahamnya dengan nilai nominal/lembar saham Rp 1.000 dengan harga penawaran sebesar Rp 14.850/lembar saham. Pada tanggal 15 Mei 2003, PT. Astra International Tbk melalui penawaran umum terbatas dengan memesan efek terlebih dahulu menawarkan Rp 1.404.780.175 saham dengan harga Rp1.000/ lembar saham. Penawaran tersebut disesuaikan tanggal 25 Mei 2003 seluruh saham perseroan telah dicatatkan pada Bursa Efek Jakarta dan Surabaya.
3. Berdasarkan analisis perbandingan horizontal atau *commensize* sebelum dan sesudah *go public* di tahun 2002-2007 terhadap neraca perbandingan mengalami penurunan dan kenaikan yang tidak stabil, hal ini disebabkan karena hutang perusahaan setiap tahunnya mengalami kenaikan. Sedangkan

laba rugi sebelum dan sesudah *go public* pada tahun 2002-2007 mengalami peningkatan terhadap penghasilan bersih tetapi laba bersih yang mengalami penurunan sesudah *go public* di karenakan beban pokok penghasilan yang sangat besar setiap tahunnya.

4. Bercasarkan ikhtisar laporan keuangan yaitu tingkat profitabilitas sebelum dan sesudah *go public* di tahun 2002-2007 terjadi kenaikan margin laba kotor dan laba bersih terhadap penjualan sesudah *go public* pada tahun 2003. Tingkat likuiditas sebelum dan sesudah *go public* pada tahun 2002-2007, tetapi sesudah *go public* pada tahun 2003 mengalami penurunan terhadap rasio lancar, dan rasio cepat masih di atas 1. Tingkat aktivitas sebelum dan sesudah *go public* pada tahun 2002-2007, sesudah *go public* tingkat aktivitas perputaran persediaan dan perputaran piutang sangat baik di tahun 2003. Tingkat solvabilitas sebelum dan sesudah *go public* pada tahun 2002-2007, setelah *go public* pada tahun 2003 cenderung menurun, hal ini di sebabkan adanya kenaikan investasi dari tahun ke tahun yang di biayai dari hutang namun demikian rasio modal di bandingkan aktiva masih menunjukkan angka yang cukup baik.

## 5.2 Saran

Akhirnya penulis sampai pada saran-saran yang kiranya dapat dipergunakan untuk mengetahui perkembangan PT. Astra International sebelum dan sesudah *go public* 2002-2007 sebagai berikut :

1. Untuk menjaga nama baik perusahaan dan mempertahankan kepercayaan pasar, maka PT. Astra International Tbk perlu terus untuk meningkatkan program-program keterampilan pada sumber daya yang ada.
2. Untuk meningkatkan neraca perbandingan sebelum dan sesudah *go public* pada tahun 2002-2007 PT. Astra International Tbk maka di sarankan untuk mengurangi pinjaman jangka pendek dengan menambah penghasilan tanggahan, dan laba rugi maka perusahaan harus dapat meningkatkan laba dengan mengurangi pengeluaran-pengeluaran yang tidak diperlukan terhadap biaya-biaya operasional. Sehingga dengan cara mengendalikan cara seperti ini kondisi keuangan perusahaan akan lebih baik.
3. Untuk mengatasi peningkatan tingkat profitabilitas PT. Astra International Tbk sebelum dan sesudah *go public* pada tahun 2002-2007, maka perusahaan di sarankan untuk merencanakan harga pokok penjualan, beban-beban perusahaan, dan meningkatkan penjualan perusahaan.
4. Untuk meningkatkan tingkat solvabilitas, maka PT. Astra International Tbk sebelum dan sesudah *go public* pada tahun 2002-2007 menekankan beban bunga, maka PT. Astra International Tbk di sarankan untuk mengurangi jumlah hutang dengan menambah jumlah saham yang dijual yang ada di pasar modal, bahwa harga saham perusahaan cukup baik dan merupakan saham unggulan.

# Organization Structure

## Struktur Organisasi

### Board of Commissioners

President Commissioner	Theodore Permadi Rachmat*
Vice President Commissioner	Benny Subianto*
Commissioners	
Mari E. Pangestu*	D. unaedi Hadisumarmo*
Benjamin A. Sutadaya*	Juwono Sudarsono*
*Motonobu Takemoto*	Patrick M. Alexander*
Anthony J. L. Nightingale	Philip Eng Heng Nee
Brian R. Keelan	Neville B. Venter
Adam P.C. Keswick	

### Executive Committee

Chairman	Anthony J. L. Nightingale
Members	Budi Setiadharna Michael D. Ruslim Philip Eng Heng Nee Brian R. Keelan Neville B. Venter Adam P.C. Keswick John S. A. Slack

### Board of Directors

President Director	Budi Setiadharna
Vice President Directors	Michael D. Ruslim Danny Walla Kour Nam Tiang John S. A. Slack Priyono Sugiarto Gunawan Geniusahardja

### Audit Committee

Chairman	Patrick M. Alexander
Members	Fred B.G. Tumbuan Kanaka Puradiredja

### Remuneration and Nomination Committee

Chairman	Anthony J. L. Nightingale
Members	Budi Setiadharna Michael D. Ruslim Philip Eng Heng Nee

### Chief Executive Officer

Budi Setiadharna

### Director in Charge

John S.A. Slack
Michael D. Ruslim
Budi Setiadharna
Kour Nam Tiang
Budi Setiadharna
Michael D. Ruslim
Priyono Sugiarto
Michael D. Ruslim
Danny Walla

### Corporate Functions

Corporate Secretary	Chief	Aminuddin
Corporate Finance	Chief	Endang Indriati
Corporate Governance & Internal Audit	Chief	Kurniawan Tedjo
Corporate Strategic Planning and Business Development	Chief	Endang Indriati
Corporate Environment, Health, Safety, Security and Community Development	Chief	Arief Istanto
Corporate Legal	Chief	Robby Sani
Corporate Human Resources Development	Chief	Julius Aslan
Corporate Communications	Chief	Aminuddin
Corporate Business Process	Chief	Yusnani T Winarto
Corporate Information System & Technology	Chief	Ganda Kusuma

### Corporate Operations

Multibrand Sales Operation	Chief	Yusnani T Winarto
Toyota Sales Operation	Chief	M.A. Imanto
AstraWorld	Chief	M.A. Imanto
Isuzu Sales Operation	Chief	Suparno Jasmin
Daihatsu Sales Operation	Chief	Johanes Loman
Peugeot Sales Operation	Chief	Wiwick D Santoso
BMW Sales Operation	Chief	J. Indratjaja
Nissan Diesel Sales Operation	Chief	Djony Bunarto
Honda Sales Operation	Chief	Harry Siswanto

### Astra Foundations

Yayasan Dharma Bhakti Astra	Chief	Krisni Murti
Koperasi Astra International	Chief	Krisni Murti
Dana Pensiun Astra	Chief	Mamat Ma'mun
Politeknik Manufaktur Astra	Chief	Siswanto P.

\* Independent Commissioner

Board of Commissioners

Board of Directors

Chief Executive Officer  
Budi Setiadharna

Executive Committee

Audit Committee

Remuneration and  
Nomination Committee

Coordinating Group Director  
Automotive Business

Budi Setiadharna

Coordinating Group Director  
Non Automotive Business

Michael D. Ruslim

Group Director  
Astra Motor I - Honda

Danny Walla

Group Director  
Astra Motor II - Toyota

Michael D. Ruslim

Group Director  
Astra Motor III - Non Toyota

Prijono Sugarto

Group Director  
Astra Motor IV - Component

Danny Walla

Group Director  
Astra Heavy Equipment

Michael D. Ruslim

Group Director  
Astra Resources - Agribusiness

Kour Nam Tiang

Group Director  
Astra System I - Information Technology

Kour Nam Tiang

Group Director  
Astra Finance

Gunawan Genlusahardja

Group Director  
Astra System II - Infrastructure

Michael D. Ruslim

**PT ASTRA INTERNATIONAL Tbk.  
DAN ANAK PERUSAHAAN/AND SUBSIDIARIES**

**NERACA KONSOLIDASIAN**  
**31 DESEMBER 2003 DAN 2002**  
(Dinyatakan dalam jutaan Rupiah,  
kecuali nilai nominal per saham)

**CONSOLIDATED BALANCE SHEETS**  
**AS AT 31 DECEMBER 2003 AND 2002**  
(Expressed in millions of Rupiah,  
except par value per share)

	2003	Catatan/ Notes	2002	
<b>AKTIVA</b>				<b>ASSETS</b>
<b>Aktiva lancar</b>				<b>Current assets</b>
Kas dan setara kas	4,550,960	2a,4	4,779,330	Cash and cash equivalents
Investasi jangka pendek	768,173	2a,2j	485,342	Short-term investments
Piutang usaha (setelah dikurangi penyisihan piutang ragu-ragu sebesar Rp 14.594 pada 31/12/2003 dan Rp 44.780 pada 31/12/2002):				Trade receivables (net of provision for doubtful accounts of Rp 14,594 at 31/12/2003 and Rp 44,780 at 31/12/2002):
Pihak yang mempunyai hubungan istimewa	99,376	2c,2d,5,25e	203,193	Related parties
Pihak ketiga	1,388,850	2d,5	1,278,671	Third parties
Piutang lain-lain (setelah dikurangi penyisihan piutang ragu-ragu sebesar Rp 17.012 pada 31/12/2003 dan Rp 15.851 pada 31/12/2002)	58,347	2d,2n,6	468,695	Other receivables (net of provision for doubtful accounts of Rp 17,012 at 31/12/2003 and Rp 15,851 at 31/12/2002)
Persediaan	1,759,560	2e,7	2,590,775	Inventories
Pajak dibayar di muka	437,750	2s,8a	436,543	Prepaid taxes
Pembayaran dimuka lainnya	191,067		226,067	Other prepayments
<b>Jumlah aktiva lancar</b>	<b>9,254,063</b>		<b>10,468,616</b>	<b>Total current assets</b>
<b>Aktiva tidak lancar</b>				<b>Non-current assets</b>
Kas dan deposito berjangka yang dibatasi penggunaannya	992,890	2a,4	103,680	Restricted cash and time deposits
Dana pelunasan obligasi	12,933	20	152,359	Bond sinking funds
Piutang pembiayaan (setelah dikurangi penyisihan piutang ragu-ragu sebesar Rp 355.699 pada 31/12/2003 dan Rp 253.865 pada 31/12/2002)	5,246,714	2f,2g,9	2,954,258	Financing receivables (net of provision for doubtful accounts of Rp 355,699 at 31/12/2003 and Rp 253,865 at 31/12/2002)
Piutang lain-lain (setelah dikurangi penyisihan piutang ragu-ragu sebesar Rp 21.410 pada 31/12/2003 dan Rp 29.719 pada 31/12/2002):				Other receivables (net of provision for doubtful accounts of Rp 21,410 at 31/12/2003 and Rp 29,719 at 31/12/2002):
Pihak yang mempunyai hubungan istimewa	547,219	2c,2d,6,25f	317,523	Related parties
Pihak ketiga	578	2d,2n,6	6,719	Third parties
Investasi pada perusahaan asosiasi dan <i>jointly controlled entities</i>	4,007,843	2i,10	3,719,900	Investments in associates and jointly controlled entities
Investasi jangka panjang lain-lain (setelah dikurangi penyisihan penurunan nilai sebesar Rp 1.003 pada 31/12/2003 dan Rp 5.667 pada 31/12/2002)	126,518	2j	88,299	Other long-term investments (net of provision for decline in value of Rp 1,003 at 31/12/2003 and Rp 5,667 at 31/12/2002)
Aktiva tetap (setelah dikurangi akumulasi penyusutan sebesar Rp 3.176.675 pada 31/12/2003 dan Rp 3.959.299 pada 31/12/2002)	6,079,902	21,11	6,420,806	Fixed assets (net of accumulated depreciation of Rp 3,176,675 at 31/12/2003 and Rp 3,959,299 at 31/12/2002)
Goodwill	270,882	2b	283,618	Goodwill
Aktiva pajak tangguhan	467,749	2s,8d	1,299,681	Deferred tax assets
Aktiva lain-lain	397,017	2k,2m,12	370,146	Other assets
<b>Jumlah aktiva tidak lancar</b>	<b>18,150,245</b>		<b>15,716,989</b>	<b>Total non-current assets</b>
<b>JUMLAH AKTIVA</b>	<b>27,404,308</b>	24	<b>26,185,605</b>	<b>TOTAL ASSETS</b>

Catatan atas laporan keuangan konsolidasian merupakan bagian yang tidak terpisahkan dari laporan keuangan konsolidasian.

The accompanying notes form an integral part of these consolidated financial statements.

**PT ASTRA INTERNATIONAL Tbk.**  
**DAN ANAK PERUSAHAAN/AND SUBSIDIARIES**

**NERACA KONSOLIDASIAN**  
**31 DESEMBER 2003 DAN 2002**  
(Dinyatakan dalam jutaan Rupiah,  
kecuali nilai nominal per saham)

**CONSOLIDATED BALANCE SHEETS**  
**AS AT 31 DECEMBER 2003 AND 2002**  
(Expressed in millions of Rupiah,  
except par value per share)

	2003	Catatan/ Notes	2002	
<b>KEWAJIBAN DAN EKUITAS</b>				<b>LIABILITIES AND EQUITY</b>
<b>Kewajiban jangka pendek</b>				<b>Current liabilities</b>
Pinjaman jangka pendek	1,382,520	13	1,224,584	<b>Short-term loans</b>
Hutang usaha:				<i>Trade payables:</i>
Pihak yang mempunyai hubungan istimewa	808,583	2c,14,25g	967,688	<i>Related parties</i>
Pihak ketiga	743,633	14	854,686	<i>Third parties</i>
Hutang lain-lain	573,336	2h,2n	456,149	<i>Other payables</i>
Uang jaminan pembelian dari pelanggan dan uang muka penjualan	298,397	2r	220,805	<i>Purchases guarantee from customers and sales advances</i>
Hutang pajak	436,495	2s,8b	670,615	<i>Taxes payable</i>
Biaya yang masih harus dibayar	733,329		842,455	<i>Accrued expenses</i>
Penghasilan tangguhan	585,083	2r	580,439	<i>Unearned income</i>
Kewajiban diestimasi	343,044	2t,15	-	<i>Provisions</i>
Bagian jangka pendek dari hutang jangka panjang:				<b>Current portion of long-term debt:</b>
Hutang bank dan pinjaman lain-lain	932,326	16	1,397,442	<i>Bank and other loans</i>
Obligasi	888,822	17	757,370	<i>Bonds</i>
Sewa guna usaha	7,256		11,182	<i>Finance leases</i>
<b>Jumlah kewajiban jangka pendek</b>	<b>7,732,824</b>		<b>7,983,415</b>	<b>Total current liabilities</b>
<b>Kewajiban jangka panjang</b>				<b>Non-current liabilities</b>
Hutang lain-lain:				<i>Other payables:</i>
Pihak yang mempunyai hubungan istimewa	26,002	2c,25h	43,529	<i>Related parties</i>
Pihak ketiga	189,145	2k,2n	31,960	<i>Third parties</i>
Penghasilan tangguhan	34,930	2r	31,047	<i>Unearned income</i>
Kewajiban pajak tangguhan	231,894	2s,8d	181,049	<i>Deferred tax liabilities</i>
Kewajiban diestimasi	166,821	2t,15	429,542	<i>Provisions</i>
Hutang jangka panjang - setelah dikurangi bagian jangka pendek:				<b>Long-term debt - net of current portion:</b>
Hutang bank dan pinjaman lain-lain	1,997,818	16	4,901,110	<i>Bank and other loans</i>
Obligasi	3,510,846	17	3,657,325	<i>Bonds</i>
Sewa guna usaha	8,021		5,318	<i>Finance leases</i>
<b>Jumlah kewajiban jangka panjang</b>	<b>6,165,477</b>		<b>9,280,880</b>	<b>Total non-current liabilities</b>
<b>Hak minoritas atas ekuitas anak perusahaan</b>	<b>1,795,295</b>	2b,18	<b>2,422,749</b>	<b>Minority interest in equity of subsidiaries</b>

Catatan atas laporan keuangan konsolidasian merupakan bagian yang tidak terpisahkan dari laporan keuangan konsolidasian.

The accompanying notes form an integral part of these consolidated financial statements.

**PT ASTRA INTERNATIONAL Tbk.  
DAN ANAK PERUSAHAAN/AND SUBSIDIARIES**

**NERACA KONSOLIDASIAN  
31 DESEMBER 2003 DAN 2002**  
(Dinyatakan dalam jutaan Rupiah,  
kecuali nilai nominal per saham)

**CONSOLIDATED BALANCE SHEETS  
AS AT 31 DECEMBER 2003 AND 2002**  
(Expressed in millions of Rupiah,  
except par value per share)

	2003	Catatan/ Notes	2002	
<b>EKUITAS</b>				<b>EQUITY</b>
Modal saham:				<i>Share capital:</i>
Modal dasar - 6.000.000.000				<i>Authorised - 6,000,000,000</i>
saham dengan nilai nominal				<i>shares with par value of</i>
Rp 500 per saham				<i>Rp 500 per share</i>
Modal ditempatkan dan disetor				<i>Issued and fully paid</i>
penuh - 4.035.376.460				<i>- 4,035,376,460 shares</i>
saham pada 31/12/2003 dan				<i>at 31/12/2003 and</i>
2.608.088.910 saham pada				<i>2,608,088,910 shares at</i>
31/12/2002	2,017,688	19	1,304,044	<i>31/12/2002</i>
Tambahan modal disetor	1,099,259	2q,20	453,209	<i>Additional paid-in capital</i>
Selisih penilaian kembali aktiva tetap	430,121	2l	430,121	<i>Fixed assets revaluation reserve</i>
Selisih transaksi restrukturisasi				<i>Difference arising from</i>
entitas sepengelolaan	124,361	2u	124,361	<i>restructuring transactions of</i>
ekuitas perusahaan afiliasi				<i>entities under common control</i>
Selisih transaksi perubahan				<i>Difference arising from equity</i>
ekuitas perusahaan afiliasi	1,030,643	2i	1,405,002	<i>transactions of affiliates</i>
Akumulasi selisih kurs karena				<i>Exchange difference due to</i>
penjabaran laporan keuangan	(6,576)	2b	(6,576)	<i>financial statement translation</i>
Akumulasi penyesuaian nilai wajar				<i>Investment fair value</i>
investasi	(345,457)	2j	(352,411)	<i>revaluation reserve</i>
Saldo laba yang telah ditentukan				<i>Appropriated retained earnings</i>
penggunaannya	44,700	21	4,700	<i>Unappropriated retained</i>
Saldo laba yang belum ditentukan				<i>earnings</i>
penggunaannya	<u>7,315,973</u>		<u>3,136,111</u>	
<b>Jumlah ekuitas</b>	<u>11,710,712</u>		<u>6,498,561</u>	<b>Total equity</b>
<b>JUMLAH KEWAJIBAN DAN EKUITAS</b>	<u>27,404,308</u>		<u>26,185,605</u>	<b>TOTAL LIABILITIES AND EQUITY</b>

Catatan atas laporan keuangan konsolidasian merupakan bagian yang tidak terpisahkan dari laporan keuangan konsolidasian.

*The accompanying notes form an integral part of these consolidated financial statements.*

**PT ASTRA INTERNATIONAL Tbk.  
DAN ANAK PERUSAHAAN/AND SUBSIDIARIES**

**LAPORAN LABA RUGI KONSOLIDASIAN  
UNTUK TAHUN YANG BERAKHIR  
31 DESEMBER 2003 DAN 2002**  
(Dinyatakan dalam jutaan Rupiah,  
kecuali laba bersih per saham)

**CONSOLIDATED STATEMENTS OF INCOME  
FOR THE YEARS ENDED  
31 DECEMBER 2003 AND 2002**  
(Expressed in millions of Rupiah,  
except net earnings per share)

	2003	Catatan/ Notes	2002	
<b>OPERASI YANG DILANJUTKAN</b>				<b>CONTINUING OPERATIONS</b>
Penghasilan bersih	31,512,954	2r,22,24	30,266,605	Net revenues
Beban pokok penghasilan	(23,833,547)	2r,24	(23,605,009)	Cost of revenues
Laba kotor	7,679,407		6,661,596	Gross profit
Beban usaha	(4,281,613)	2r,23	(3,779,080)	Operating expenses
Laba usaha	3,397,794	24	2,882,516	Operating income
Penghasilan/(beban) lain-lain:				<b>Other income/(expenses):</b>
Keuntungan penjualan investasi	1,566,887		184,329	Gain on sale of investments
Penghasilan bunga	392,176		400,324	Interest income
Keuntungan selisih kurs	162,424	2o	940,079	Foreign exchange gain
Keuntungan dari penjualan aktiva tetap	61,297	21,11	64,312	Gain on sale of fixed assets
Keuntungan pembelian kembali hutang	25,521		-	Gain on debt buy backs
Selisih lebih biaya pengembangan perkebunan plasma atas nilai konversinya	(22,309)	2k	(188,669)	Excess plasma development costs over conversion value
Penyisihan kerugian atas investasi dan opsi	(66,357)		138,579	Provision for loss on investment and option
Beban bunga	(656,056)	24	(840,366)	Interest expense
Penghasilan lain-lain	347,216		203,734	Other income
	1,810,799		902,322	
Bagian atas laba bersih perusahaan asosiasi dan jointly controlled entities	1,830,657	10	1,667,926	Equity in net income of associates and jointly controlled entities
Laba sebelum pajak penghasilan	7,039,250		5,452,764	Profit before income tax
Beban pajak penghasilan	(1,891,568)	2s,8c	(1,503,964)	Income tax expense
Laba dari aktivitas normal	5,147,682		3,948,800	Profit from ordinary activities
<b>OPERASI DALAM PENGHENTIAN</b>		30a		<b>DISCONTINUING OPERATION</b>
Penghasilan bersih	-	2r,22,24	418,428	Net revenues
Beban pokok penghasilan	-	2r,24	(454,808)	Cost of revenues
Rugi kotor	-		(36,380)	Gross loss
Beban usaha	-	2r,23	(35,569)	Operating expenses
Rugi usaha	-	24	(71,949)	Operating loss
Penghasilan lain-lain	-		153,724	Other income
Bagian atas laba bersih perusahaan asosiasi	-	10	646	Equity in net income of associates
Laba sebelum pajak penghasilan	-		82,421	Profit before income tax
Beban pajak penghasilan	-	2s,8c	(24,602)	Income tax expense
Laba sebelum hak minoritas	-		57,819	Profit before minority interest
Kerugian dari penghentian segmen perkayuan	-		(58,795)	Loss on disposal of wood-based segment
Manfaat pajak penghasilan atas penghentian segmen perkayuan	-	2s,8c	17,639	Income tax benefit on disposal of wood-based segment
Laba dari aktivitas normal	-		16,663	Profit from ordinary activities

Catatan atas laporan keuangan konsolidasian merupakan bagian yang tidak terpisahkan dari laporan keuangan konsolidasian.


The accompanying notes form an integral part of these consolidated financial statements.

**PT ASTRA INTERNATIONAL Tbk.  
DAN ANAK PERUSAHAAN/AND SUBSIDIARIES**

**LAPORAN LABA RUGI KONSOLIDASIAN  
UNTUK TAHUN YANG BERAKHIR  
31 DESEMBER 2003 DAN 2002**  
(Dinyatakan dalam jutaan Rupiah,  
kecuali laba bersih per saham)

**CONSOLIDATED STATEMENTS OF INCOME  
FOR THE YEARS ENDED  
31 DECEMBER 2003 AND 2002**  
(Expressed in millions of Rupiah,  
except net earnings per share)

	2003	Catatan/ Notes	2002	
<b>SELURUH OPERASI</b>				<b>TOTAL OPERATIONS</b>
Laba dari aktivitas normal	5,147,582		3,965,463	<i>Profit from ordinary activities</i>
(Kerugian)/keuntungan luar biasa, setelah pajak penghasilan	(1,084)	16a	255,850	<i>Extraordinary (loss)/gain, net of income tax</i>
Laba sebelum hak minoritas	5,146,598		4,221,313	<i>Income before minority interest</i>
Hak minoritas atas laba bersih anak perusahaan	(725,315)	2b,18	(584,705)	<i>Minority interest in net income of subsidiaries</i>
Laba bersih	4,421,583		3,636,608	<i>Net income</i>
<b>Laba bersih per saham:</b>				<b>Net earnings per share:</b>
Dasar (dalam satuan Rupiah)	1,100	2v,26	1,024	<i>Basic (full Rupiah)</i>
Dilusi (dalam satuan Rupiah)	1,096	2v,26	1,016	<i>Diluted (full Rupiah)</i>



Catatan atas laporan keuangan konsolidasian merupakan bagian yang tidak terpisahkan dari laporan keuangan konsolidasian.

*The accompanying notes form an integral part of these consolidated financial statements.*

**PT ASTRA INTERNATIONAL Tbk.  
DAN ANAK PERUSAHAAN/AND SUBSIDIARIES**

**LAPORAN PERUBAHAN  
EKUITAS KONSOLIDASIAN  
UNTUK TAHUN YANG BERAKHIR  
31 DESEMBER 2003 DAN 2002**  
(Dinyatakan dalam jutaan Rupiah)

**CONSOLIDATED STATEMENTS  
OF CHANGES IN EQUITY  
FOR THE YEARS ENDED  
31 DECEMBER 2003 AND 2002**  
(Expressed in millions of Rupiah)

	Modal saham/ Share capital	Tambahan modal disetor/ Additional paid-in capital	Selisih penilaian kembali aktiva tetap/ Fixed assets revaluation reserve	Selisih transaksi restrukturisasi entitas sependenganti/ Difference arising from restructuring transactions of entities under common control	Selisih transaksi perubahan ekuitas perusahaan afiliasi/ Difference arising from transactions of equities of affiliates	Saldo dipindahkan/ Carry forward balance	
Saldo 1 Januari 2002	1,269,090	339,113	430,121	-	1,376,832	3,415,156	Balance as at 1 January 2002
Laba bersih	-	-	-	-	-	-	Net income
Penerbitan saham	34,954	-	-	-	-	34,954	Shares issued
Tambahan modal disetor	-	114,096	-	-	-	114,096	Additional paid-in capital
							Difference arising from restructuring transactions of entities under common control
Selisih transaksi restrukturisasi entitas sependenganti	-	-	-	124,361	-	124,361	Difference arising from equity transactions of affiliates
Selisih transaksi perubahan ekuitas perusahaan afiliasi	-	-	-	-	28,170	28,170	Investment fair value revaluation
Penyesuaian nilai wajar investasi	-	-	-	-	-	-	
Saldo 31 Desember 2002	1,304,044	453,209	430,121	124,361	1,405,002	3,716,737	Balance as at 31 December 2002
		Akumulasi selisih kurs karena penjabaran laporan keuangan/ Exchange difference due to financial statement translation	Akumulasi penyempurnaan nilai wajar investasi/ Investment fair value revaluation reserve	Saldo laba yang telah ditentukan penggunaannya/ Appropriated retained earnings	(Saldo defisit)/ saldo laba yang belum ditentukan penggunaannya/ (Accumulated losses)/ unappropriated retained earnings	Jumlah/ Total	
Saldo 1 Januari 2002	3,415,156	(6,576)	(345,957)	4,700	(500,497)	2,566,826	Balance as at 1 January 2002
Laba bersih	-	-	-	-	3,636,608	3,636,608	Net income
Penerbitan saham	34,954	-	-	-	-	34,954	Shares issued
Tambahan modal disetor	114,096	-	-	-	-	114,096	Additional paid-in capital
							Difference arising from restructuring transactions of entities under common control
Selisih transaksi restrukturisasi entitas sependenganti	124,361	-	-	-	-	124,361	Difference arising from equity transactions of affiliates
Selisih transaksi perubahan ekuitas perusahaan afiliasi	28,170	-	-	-	-	28,170	Investment fair value revaluation
Penyesuaian nilai wajar investasi	-	-	(6,454)	-	-	(6,454)	
Saldo 31 Desember 2002	3,716,737	(6,576)	(352,411)	4,700	3,136,111	6,498,561	Balance as at 31 December 2002

Catatan atas laporan keuangan konsolidasian merupakan bagian yang tidak terpisahkan dari laporan keuangan konsolidasian.

The accompanying notes form an integral part of these consolidated financial statements.

**PT ASTRA INTERNATIONAL Tbk.  
DAN ANAK PERUSAHAAN/AND SUBSIDIARIES**

**LAPORAN PERUBAHAN  
EKUITAS KONSOLIDASIAN  
UNTUK TAHUN YANG BERAKHIR  
31 DESEMBER 2003 DAN 2002  
(Dinyatakan dalam jutaan Rupiah)**

**CONSOLIDATED STATEMENTS  
OF CHANGES IN EQUITY  
FOR THE YEARS ENDED  
31 DECEMBER 2003 AND 2002  
(Expressed in millions of Rupiah)**

	Modal saham/ Share capital	Tambahan modal disetor/ Additional paid-in capital	Selisih penilaian kembali aktiva tetap/ Fixed assets revaluation reserve	Setelah transaksi restrukturisasi entitas superordinasi/ Difference arising from restructuring transactions of entities under common control	Selisih transaksi perubahan ekuitas perusahaan afiliasi/ Difference arising from transactions of equity of affiliates	Saldo dipindahkan/ Carry forward balance	
Saldo 1 Januari 2003	1,304,044	453,209	430,121	124,361	1,405,002	3,716,737	Balance as at 1 January 2003
Laba bersih	-	-	-	-	-	-	Net income
Dividen	-	-	-	-	-	-	Dividend
Pembentukan cadangan wajib	-	-	-	-	-	-	Appropriation to statutory reserve
Penerbitan saham	713,644	-	-	-	-	713,644	Shares issued
Tambahan modal disetor	-	646,050	-	-	-	646,050	Additional paid-in capital
Selisih transaksi perubahan ekuitas perusahaan afiliasi	-	-	-	-	(374,359)	(374,359)	Difference arising from equity transactions of affiliates
Penyesuaian nilai wajar investasi	-	-	-	-	-	-	Investment fair value revaluation
<b>Saldo 31 Desember 2003</b>	<b>2,017,688</b>	<b>1,099,259</b>	<b>430,121</b>	<b>124,361</b>	<b>1,030,643</b>	<b>4,702,072</b>	<b>Balance as at 31 December 2003</b>
	Saldo dipindahkan/ Carry forward balance	Akumulasi selisih kurs karena penjabaran laporan keuangan/ Exchange difference due to financial statement translation	Akumulasi penyesuaian nilai wajar investasi/ Investment fair value revaluation reserve	Saldo laba yang telah ditetapkan penggunaannya/ Appropriated retained earnings	Saldo laba yang belum ditentukan penggunaannya/ Unappropriated retained earnings	Jumlah/ Total	
Saldo 1 Januari 2003	3,716,737	(6,576)	(352,411)	4,700	3,136,111	6,498,561	Balance as at 1 January 2003
Laba bersih	-	-	-	-	4,421,583	4,421,583	Net income
Dividen	-	-	-	-	(201,721)	(201,721)	Dividend
Pembentukan cadangan wajib	-	-	-	40,000	(40,000)	-	Appropriation to statutory reserve
Penerbitan saham	713,644	-	-	-	-	713,644	Shares issued
Tambahan modal disetor	646,050	-	-	-	-	646,050	Additional paid-in capital
Selisih transaksi perubahan ekuitas perusahaan afiliasi	(374,359)	-	-	-	-	(374,359)	Difference arising from equity transactions of affiliates
Penyesuaian nilai wajar investasi	-	-	6,954	-	-	6,954	Investment fair value revaluation
<b>Saldo 31 Desember 2003</b>	<b>4,702,072</b>	<b>(6,576)</b>	<b>(345,457)</b>	<b>44,700</b>	<b>7,315,973</b>	<b>11,710,712</b>	<b>Balance as at 31 December 2003</b>

Catatan atas laporan keuangan konsolidasian merupakan bagian yang tidak terpisahkan dari laporan keuangan konsolidasian.

The accompanying notes form an integral part of these consolidated financial statements.

PT ASTRA INTERNATIONAL Tbk  
DAN ANAK PERUSAHAAN/AND SUBSIDIARIES

NERACA KONSOLIDASIAN  
31 DESEMBER 2004 DAN 2003  
(Dinyatakan dalam jutaan Rupiah,  
kecuali nilai nominal per saham)

CONSOLIDATED BALANCE SHEETS  
AS AT 31 DECEMBER 2004 AND 2003  
(Expressed in millions of Rupiah,  
except par value per share)

	2004	Catatan/ Notes	2003	
<b>AKTIVA</b>				<b>ASSETS</b>
<b>Aktiva lancar</b>				<b>Current assets</b>
Kas dan setara kas	5,326,131	2a,4	4,550,960	Cash and cash equivalents
Investasi jangka pendek	640,882	2a,2k	735,243	Short-term investments
Piutang usaha (setelah dikurangi penyisihan piutang ragu-ragu sebesar Rp 49.736 pada 31/12/2004 dan Rp 14.594 pada 31/12/2003):				Trade receivables (net of provision for doubtful accounts of Rp 49,736 at 31/12/2004 and Rp 14,594 at 31/12/2003):
Pihak yang mempunyai hubungan istimewa	160,123	2c,2d,5,28e	74,219	Related parties
Pihak ketiga	3,106,857	2d,5	1,414,007	Third parties
Piutang lain-lain (setelah dikurangi penyisihan piutang ragu-ragu sebesar Rp 17.727 pada 31/12/2004 dan Rp 17.012 pada 31/12/2003)	153,706	2d,2o,6	58,347	Other receivables (net of provision for doubtful accounts of Rp 17,727 at 31/12/2004 and Rp 17,012 at 31/12/2003)
Persediaan	3,334,329	2e,7	1,759,560	Inventories
Pajak dibayar di muka	514,723	2s,8a	437,730	Prepaid taxes
Pembayaran di muka lainnya	339,781		191,067	Other prepayments
<b>Jumlah aktiva lancar</b>	<b>13,576,532</b>		<b>9,221,133</b>	<b>Total current assets</b>
<b>Aktiva tidak lancar</b>				<b>Non-current assets</b>
Kas dan deposito berjangka yang dibatasi penggunaannya	149,345	2a,4	992,890	Restricted cash and time deposits
Dana pelunasan obligasi	-		12,933	Bond sinking funds
Piutang pembiayaan (setelah dikurangi penyisihan piutang ragu-ragu sebesar Rp 604.936 pada 31/12/2004 dan Rp 355.699 pada 31/12/2003)	8,718,978	2f,2g,9	5,246,714	Financing receivables (net of provision for doubtful accounts of Rp 604,936 at 31/12/2004 and Rp 355,699 at 31/12/2003)
Piutang lain-lain (setelah dikurangi penyisihan piutang ragu-ragu sebesar Rp 26.434 pada 31/12/2004 dan Rp 21.410 pada 31/12/2003):				Other receivables (net of provision for doubtful accounts of Rp 26,434 at 31/12/2004 and Rp 21,410 at 31/12/2003):
Pihak yang mempunyai hubungan istimewa	238,942	2c,2d,5,28f	555,290	Related parties
Pihak ketiga	384,171	2d,2o,6	25,437	Third parties
Investasi pada perusahaan asosiasi dan jointly controlled entities	5,525,327	2j,10	4,007,843	Investments in associates and jointly controlled entities
Investasi jangka panjang lain-lain (setelah dikurangi penyisihan perurunan nilai sebesar Rp Nil pada 31/12/2004 dan Rp 1.003 pada 31/12/2003)	136,363	2k	126,518	Other long-term investments (net of provision for decline in value of Rp Nil at 31/12/2004 and Rp 1,003 at 31/12/2003)
Aktiva pajak tanggahan	623,576	2s,8d	467,749	Deferred tax assets
Aktiva tetap (setelah dikurangi akumulasi penyusutan sebesar Rp 5.247.885 pada 31/12/2004 dan Rp 3.176.675 pada 31/12/2003)	8,548,140	2m,11	6,079,902	Fixed assets (net of accumulated depreciation of Rp 5,247,885 at 31/12/2004 and Rp 3,176,675 at 31/12/2003)
Goodwill	706,049	2b,12	270,882	Goodwill
Aktiva lain-lain	537,630	2h,2l,2n,13	397,017	Other assets
<b>Jumlah aktiva tidak lancar</b>	<b>25,568,521</b>		<b>18,183,175</b>	<b>Total non-current assets</b>
<b>JUMLAH AKTIVA</b>	<b>39,145,053</b>	27	<b>27,404,308</b>	<b>TOTAL ASSETS</b>

Catatan atas laporan keuangan konsolidasian merupakan bagian  
yang tidak terpisahkan dari laporan keuangan konsolidasian.

The accompanying notes form an integral part of these  
consolidated financial statements.

**PT ASTRA INTERNATIONAL Tbk  
DAN ANAK PERUSAHAAN/AND SUBSIDIARIES**

**NERACA KONSOLIDASIAN  
31 DESEMBER 2004 DAN 2003**  
(Dinyatakan dalam jutaan Rupiah,  
kecuali nilai nominal per saham)

**CONSOLIDATED BALANCE SHEETS  
AS AT 31 DECEMBER 2004 AND 2003**  
(Expressed in millions of Rupiah,  
except par value per share)

	2004	Catatan/ Notes	2003	
<b>KEWAJIBAN DAN EKUITAS</b>				<b>LIABILITIES AND EQUITY</b>
<b>Kewajiban jangka pendek</b>				<b>Current liabilities</b>
Pinjaman jangka pendek	2,168,451	14	1,358,714	Short-term loans
Hutang usaha:				Trade payables:
Pihak yang mempunyai hubungan istimewa	1,300,693	2c,15,28g	720,179	Related parties
Pihak ketiga	2,438,482	15	855,843	Third parties
Hutang lain-lain	734,320	2i,2o	573,336	Other payables
Uang jaminan pembelian dari pelanggan dan uang muka penjualan	736,317		298,397	Purchase guarantees from customers and sales advances
Hutang pajak	1,029,977	2s,8b	436,495	Taxes payable
Biaya yang masih harus dibayar	934,523	2r	733,329	Accrued expenses
Penghasilan ditangguhkan	730,768	2r	585,083	Unearned income
Kewajiban diestimasi	12,911	2t,2u,16	343,044	Provisions
Bagian jangka pendek dari hutang jangka panjang:				Current portion of long-term debt:
Pinjaman bank dan pinjaman lain-lain	608,447	17	932,326	Bank and other loans
Obligasi	2,422,997	13	888,822	Bonds
Sewa guna usaha	117,079		7,256	Finance leases
<b>Jumlah kewajiban jangka pendek</b>	<b>13,235,465</b>		<b>7,732,824</b>	<b>Total current liabilities</b>
<b>Kewajiban jangka panjang</b>				<b>Non-current liabilities</b>
Hutang usaha - pihak ketiga	427,955	15	-	Trade payables - third parties
Hutang lain-lain:				Other payables:
Pihak yang mempunyai hubungan istimewa	14,379	2c,28i	9,727	Related parties
Pihak ketiga	189,949	2i,2o	205,420	Third parties
Penghasilan ditangguhkan	2,167	2r	34,930	Unearned income
Kewajiban pajak tangguhan	173,477	2s,8d	231,894	Deferred tax liabilities
Kewajiban diestimasi	239,229	2t,2u,16	166,821	Provisions
Hutang jangka panjang - setelah dikurangi bagian jangka pendek:				Long-term debt - net of current portion:
Pinjaman bank dan pinjaman lain-lain	1,807,813	17	1,997,818	Bank and other loans
Obligasi	3,214,649	18	3,510,846	Bonds
Sewa guna usaha	120,357		8,021	Finance leases
<b>Jumlah kewajiban jangka panjang</b>	<b>6,189,975</b>		<b>6,165,477</b>	<b>Total non-current liabilities</b>
<b>Hak minoritas</b>	<b>3,234,487</b>	2b,19	<b>1,795,295</b>	<b>Minority interest</b>

Catatan atas laporan keuangan konsolidasian merupakan bagian yang tidak terpisahkan dari laporan keuangan konsolidasian.

The accompanying notes form an integral part of these consolidated financial statements.

PT ASTRA INTERNATIONAL Tbk  
 DAN ANAK PERUSAHAAN/AND SUBSIDIARIES

NERACA KONSOLIDASIAN  
 31 DESEMBER 2004 DAN 2003  
 (Dinyatakan dalam jutaan Rupiah,  
 kecuali nilai nominal per saham)

CONSOLIDATED BALANCE SHEETS  
 AS AT 31 DECEMBER 2004 AND 2003  
 (Expressed in millions of Rupiah,  
 except par value per share)

	2004	Catatan/ Notes	2003	
<b>Ekuitas</b>				<b>Equity</b>
Modal saham				<b>Share capital:</b>
Modal dasar - 6.000.000.000 saham biasa dengan nilai nominal Rp 500 per saham				Authorised - 6,000,000,000 ordinary shares with par value of Rp 500 per share
Modal ditempatkan dan disetor penuh - 4.048.355.314 (2003: 4.035.376.460)				Issued and fully paid - 4,048,355,314 (2003: 4,035,376,460)
saham biasa	2,024,178	20	2,017,688	ordinary shares
Tambahan modal disetor	1,106,121	2q,21	1,059,259	Additional paid-in capital
Selisih penilaian kembali aktiva tetap	430,121	2m	430,121	Fixed assets revaluation reserve
Selisih transaksi restrukturisasi entitas sepergandali	-	2v	124,361	Difference arising from restructuring of entities under common control
Selisih transaksi perubahan ekuitas perusahaan afiliasi	1,253,803	2j	1,030,643	Difference arising from equity transactions of affiliates
Akumulasi selisih kurs karena penjabaran laporan keuangan	(2,220)	2b	(6,576)	Exchange difference due to financial statements translation
Akumulasi penyesuaian nilai wajar investasi	-	2k	(345,457)	Investment fair value revaluation reserve
Saldo laba:				Retained earnings:
Telah ditentukan penggunaannya	124,700	23	44,700	Appropriated
Belum ditentukan penggunaannya	<u>11,548,423</u>		<u>7,315,973</u>	Unappropriated
<b>Jumlah ekuitas</b>	<u>16,485,126</u>		<u>11,710,712</u>	<b>Total equity</b>
<b>JUMLAH KEWAJIBAN DAN EKUITAS</b>	<u>39,145,053</u>		<u>27,424,308</u>	<b>TOTAL LIABILITIES AND EQUITY</b>

Catatan atas laporan keuangan konsolidasian merupakan bagian  
 yang tidak terpisahkan dari laporan keuangan konsolidasian.

The accompanying notes form an integral part of these  
 consolidated financial statements.

**PT ASTRA INTERNATIONAL Tbk  
DAN ANAK PERUSAHAAN/AND SUBSIDIARIES**

**LAPORAN LABA RUGI KONSOLIDASIAN  
UNTUK TAHUN YANG BERAKHIR  
31 DESEMBER 2004 DAN 2003**  
(Dinyatakan dalam jutaan Rupiah,  
kecuali laba bersih per saham)

**CONSOLIDATED STATEMENTS OF INCOME  
FOR THE YEARS ENDED  
31 DECEMBER 2004 AND 2003**  
(Expressed in millions of Rupiah,  
except net earnings per share)

	2004	Catatan/ Notes	2003	
Pendapatan bersih	44,344,572	2r,24,27	31,512,954	<i>Net revenue</i>
Beban pokok pendapatan	(34,031,168)	2r,27	(23,833,547)	<i>Cost of revenue</i>
Laba kotor	10,313,404		7,679,407	<i>Gross profit</i>
Beban usaha:		2r,25		<i>Operating expenses:</i>
Beban penjualan	(2,459,736)		(1,866,796)	<i>Selling expenses</i>
Beban umum dan administrasi	(2,995,582)		(2,414,817)	<i>General and administrative expenses</i>
	(5,455,318)		(4,281,613)	
Laba usaha	4,858,086	27	3,397,794	<i>Operating income</i>
Penghasilan/(beban) lain-lain:				<i>Other income/(expenses):</i>
Keuntungan penjualan investasi	575,258		1,566,887	<i>Gain on sale of investments</i>
Penghasilan bunga	382,583		392,176	<i>Interest income</i>
Keuntungan atas selisih transaksi restrukturisasi entitas sepengendali	112,635	2v	-	<i>Gain on difference arising from restructuring of entities under common control</i>
Beban bunga	(500,692)	27	(656,056)	<i>Interest expense</i>
(Kerugian)/keuntungan selisih kurs	(11,696)	2p	162,424	<i>Foreign exchange (loss)/gain</i>
Penghasilan lain-lain	537,289	26	345,368	<i>Other income</i>
	1,095,377		1,810,799	
Bagian atas laba bersih perusahaan asosiasi dan jointly controlled entities	2,053,740	2j,10	1,830,657	<i>Equity in net income of associates and jointly controlled entities</i>
Laba sebelum pajak penghasilan	8,007,203		7,039,250	<i>Profit before income tax</i>
Beban pajak penghasilan	(1,625,364)	2s,8c	(1,891,568)	<i>Income tax expense</i>
Laba dari aktivitas normal	6,381,839		5,147,682	<i>Profit from ordinary activities</i>
Kerugian luar biasa, setelah pajak penghasilan	-	17a	(1,084)	<i>Extraordinary loss, net of income tax</i>
Laba sebelum hak minoritas	6,381,839		5,146,598	<i>Income before minority interest</i>
Hak minoritas atas laba bersih anak perusahaan	(976,333)	2b,19	(725,015)	<i>Minority interest in net income of subsidiaries</i>
Laba bersih	5,405,506		4,421,583	<i>Net income</i>
Laba bersih per saham:				<i>Net earnings per share:</i>
Dasar	1,335	2w,29	1,100	<i>Basic</i>
Dilusi	1,335	2w,29	1,096	<i>Diluted</i>

Catatan atas laporan keuangan konsolidasian merupakan bagian yang tidak terpisahkan dari laporan keuangan konsolidasian.

The accompanying notes form an integral part of these consolidated financial statements.

PT ASTRA INTERNATIONAL Tbk  
DAN ANAK PERUSAHAAN/AND SUBSIDIARIES

LAPORAN PERUBAHAN EKUITAS KONSOLIDASIAN  
UNTUK TAHUN YANG BERAKHIR 31 DESEMBER 2004 DAN 2003  
(Dinyatakan dalam jutaan Rupiah)

CONSOLIDATED STATEMENTS OF CHANGES IN EQUITY  
FOR THE YEARS ENDED 31 DECEMBER 2004 AND 2003  
(Expressed in millions of Rupiah)

	Modal saham/Share Capital	Tambahan modal disart/Additional paid-in capital	Selalih penilaian kembali akiva tetap/Fixed assets revaluation reserve	Selalih transaksi entitas sepijandulu/Difference arising from restructuring of entities under common control	Selalih transaksi perusahaan anak/Difference arising from equity transactions of affiliates	Akumulasi selalih kurs-kurong penjabaran laporan keuangan/Exchange difference due to financial statements translation	AKUMULASI penyelesaian nilai wajar Investasi/Investment fair value revaluation reserve	Saldo laba/Retained earnings	Jumlah/Total	
Saldo 1 Januari 2003	1,304,044	453,209	430,121	124,361	1,405,002	(6,576)	(352,411)	9,138,111	9,498,991	Balance as at 1 January 2003
Laba bersih/Dividen kas	-	-	-	-	-	-	-	4,421,593	4,421,593	Net Income
Penerbitan saham: - Penerbitan Umum Terbatas II berbasis saham karyawan - Rights dan kompensasi berbasis saham karyawan	702,390	629,229	-	-	-	-	-	(201,721)	(201,721)	Cash dividends Shares issued: - Limited Public Offering II - Rights and employee share-based compensation
Transaksi perubahan ekuitas perusahaan afiliasi	11,254	16,821	-	-	(374,358)	-	-	-	(374,358)	Equity transactions of affiliates
Penyesuaian nilai wajar Investasi	-	-	-	-	-	-	6,954	-	6,954	Investment fair value revaluation
Pembentukan cadangan wajib	-	-	-	-	-	-	-	(40,000)	(40,000)	Appropriation to statutory reserve
Saldo 31 Desember 2003	2,017,988	1,099,259	430,121	124,361	1,030,643	(6,576)	(345,457)	7,315,973	11,710,712	Balance as at 31 December 2003
Laba bersih/Dividen kas	-	-	-	-	-	-	-	5,405,506	5,405,506	Net Income
Penerbitan saham alias rights dan kompensasi berbasis saham karyawan	6,480	6,862	-	-	-	-	-	(1,063,058)	(1,063,058)	Cash dividends Shares issued from rights and employee share-based compensation
Penerbitan PSAK 39 (Revisi 2004): - Perseroan - Anak perusahaan dan perusahaan sepijal ekuitas perusahaan afiliasi	-	-	-	(124,361)	-	-	-	-	(124,361)	Adjustment arising from adoption of PSAK 39 (Revised 2004): The Company - Subsidiaries and associate - Equity transactions of affiliates
Realisasi akumulasi selalih kurs karena penjabaran laporan keuangan	-	-	-	-	8,345	-	-	-	8,345	Realization of exchange difference due to financial statements translation
Realisasi keuntungan atas efek Realisasi of gain on yang tersedia untuk dijual	-	-	-	-	214,815	-	-	-	214,815	Realization of gain on securities available for sale
Pembentukan cadangan wajib	-	-	-	-	-	4,358	-	(89,000)	(89,000)	Appropriation to statutory reserve
Saldo 31 Desember 2004	2,024,478	1,105,121	430,121	-	1,253,803	(2,220)	345,457	11,648,423	16,485,126	Balance as at 31 December 2004

Catatan atas laporan keuangan konsolidasian merupakan bagian yang tidak terpisahkan dari laporan keuangan konsolidasian.

The accompanying notes form an integral part of these consolidated financial statements

**PT ASTRA INTERNATIONAL Tbk  
DAN ANAK PERUSAHAAN/AND SUBSIDIARIES**

**NERACA KONSOLIDASIAN  
31 DESEMBER 2006 DAN 2005**  
(Dinyatakan dalam jutaan Rupiah,  
kecuali dinyatakan lain)

**CONSOLIDATED BALANCE SHEETS  
AS AT 31 DECEMBER 2006 AND 2005**  
(Expressed in millions of Rupiah,  
unless otherwise stated)

AKTIVA	2006	Catatan/ Notes	2005*	ASSETS
<b>Aktiva lancar</b>				<b>Current assets</b>
Kas dan setara kas	4,725,943	3	3,938,633	Cash and cash equivalents
Investasi jangka pendek	418,464		469,183	Short-term investments
Piutang usaha, setelah dikurangi penyisihan piutang ragu-ragu sebesar Rp 523.608 (2005: Rp 241.646):				Trade receivables, net of provision for doubtful receivables of Rp 523,608 (2005: Rp 241,646):
- Pihak yang mempunyai hubungan istimewa	229,138	4,32f	206,746	- Related parties
- Pihak ketiga	3,835,197	4	4,500,900	- Third parties
Piutang lain-lain, setelah dikurangi penyisihan piutang ragu-ragu sebesar Rp 229.531 (2005: Rp 187.094)	493,909	5	672,104	Other receivables, net of provision for doubtful receivables of Rp 229,531 (2005: Rp 187,094)
Persediaan	4,000,697	6	5,120,829	Inventories
Pajak dibayar di muka	1,430,909	7a	742,484	Prepaid taxes
Pembayaran di muka lainnya	593,237		507,762	Other prepayments
<b>Jumlah aktiva lancar</b>	<b>15,731,494</b>		<b>16,158,641</b>	<b>Total current assets</b>
<b>Aktiva tidak lancar</b>				<b>Non-current assets</b>
Kas dan deposito berjangka yang dibatasi penggunaannya	90,303	3	102,605	Restricted cash and time deposits
Piutang pembiayaan, setelah dikurangi penyisihan piutang ragu-ragu sebesar Rp 769.290 (2005: Rp 926.758)	17,565,047	3	24,010,367	Financing receivables, net of provision for doubtful receivables of Rp 769,290 (2005: Rp 926,758)
Piutang lain-lain, setelah dikurangi penyisihan piutang ragu-ragu sebesar Rp 19.112 (2005: Rp 23.103):				Other receivables, net of provision for doubtful receivables of Rp 19,112 (2005: Rp 23,103):
- Pihak yang mempunyai hubungan istimewa	356,777	5,32g	301,917	- Related parties
- Pihak ketiga	263,594	5	327,602	- Third parties
Investasi pada perusahaan asosiasi dan jointly controlled entities	8,504,290	9	6,519,436	Investments in associates and jointly controlled entities
Investasi jangka panjang lain-lain	318,271		217,894	Other long-term investments
Aktiva pajak tangguhan	796,335	7d	769,593	Deferred tax assets
Aktiva tetap, setelah dikurangi akumulasi penyusutan sebesar Rp 7.775.916 (2005: Rp 6.506.866)	13,030,347	10	11,495,558	Fixed assets, net of accumulated depreciation of Rp 7,775,916 (2005: Rp 6,506,866)
Goodwill	710,937	11	758,648	Goodwill
Aktiva lain-lain	561,895	12	504,405	Other assets
<b>Jumlah aktiva tidak lancar</b>	<b>42,197,796</b>		<b>45,008,025</b>	<b>Total non-current assets</b>
<b>JUMLAH AKTIVA</b>	<b>57,929,290</b>	31	<b>61,166,666</b>	<b>TOTAL ASSETS</b>

\*) Dinyatakan kembali, lihat Catatan 2g.

\*) As restated, refer to Note 2g.

Catatan atas laporan keuangan konsolidasian merupakan bagian yang tidak terpisahkan dari laporan keuangan konsolidasian.

The accompanying notes form an integral part of these consolidated financial statements.

**PT ASTRA INTERNATIONAL Tbk  
DAN ANAK PERUSAHAAN/AND SUBSIDIARIES**

**NERACA KONSOLIDASIAN  
31 DESEMBER 2006 DAN 2005**  
(Dinyatakan dalam jutaan Rupiah,  
kecuali dinyatakan lain)

**CONSOLIDATED BALANCE SHEETS  
AS AT 31 DECEMBER 2006 AND 2005**  
(Expressed in millions of Rupiah,  
unless otherwise stated)

	<u>2006</u>	<u>Catatan/ Notes</u>	<u>2005*</u>	
<b>KEWAJIBAN</b>				<b>LIABILITIES</b>
<b>Kewajiban jangka pendek</b>				<b>Current liabilities</b>
Pinjaman jangka pendek	2,932,650	13	2,680,483	<b>Short-term loans</b>
Hutang usaha:				<b>Trade payables:</b>
- Pihak yang mempunyai hubungan istimewa	1,102,343	14,32h	1,057,674	- <b>Related parties</b>
- Pihak ketiga	2,748,419	14	3,389,416	- <b>Third parties</b>
Kewajiban lain-lain	2,030,825	15	2,145,634	<b>Other liabilities</b>
Hutang pajak	485,105	7b	861,442	<b>Taxes payable</b>
Beban yang masih harus dibayar	1,167,367	16	914,867	<b>Accrued expenses</b>
Kewajiban diestimasi	33,988	17	14,247	<b>Provisions</b>
Bagian jangka pendek dari hutang jangka panjang:				<b>Current portion of long-term debt:</b>
- Pinjaman bank dan pinjaman lain-lain	7,062,005	18	8,524,302	- <b>Bank loans and other loans</b>
- Hutang obligasi	2,022,610	19	2,018,502	- <b>Bonds</b>
- Hutang sewa guna usaha	485,185	20	310,648	- <b>Obligations under finance leases</b>
<b>Jumlah kewajiban jangka pendek</b>	<b>20,070,497</b>		<b>21,917,215</b>	<b>Total current liabilities</b>
<b>Kewajiban jangka panjang</b>				<b>Non-current liabilities</b>
Hutang usaha - pihak ketiga	763,504	14	826,103	<b>Trade payables - third parties</b>
Kewajiban lain-lain:				<b>Other liabilities:</b>
- Pihak yang mempunyai hubungan istimewa	25,784	15,32j	31,298	- <b>Related parties</b>
- Pihak ketiga	481,076	15	569,567	- <b>Third parties</b>
Kewajiban pajak tangguhan	214,037	7d	192,546	<b>Deferred tax liabilities</b>
Kewajiban diestimasi	492,391	17	413,454	<b>Provisions</b>
Hutang jangka panjang, setelah dikurangi bagian jangka pendek:				<b>Long-term debt, net of current portion:</b>
- Pinjaman bank dan pinjaman lain-lain	6,929,058	18	9,517,823	- <b>Bank loans and other loans</b>
- Hutang obligasi	1,823,519	19	2,820,822	- <b>Bonds</b>
- Hutang sewa guna usaha	698,578	20	646,685	- <b>Obligations under finance leases</b>
<b>Jumlah kewajiban jangka panjang</b>	<b>11,427,947</b>		<b>15,018,298</b>	<b>Total non-current liabilities</b>
<b>Jumlah kewajiban</b>	<b>31,498,444</b>	31	<b>36,935,513</b>	<b>Total liabilities</b>
<b>HAK MINORITAS</b>	<b>4,055,080</b>	21	<b>3,806,808</b>	<b>MINORITY INTERESTS</b>
<b>EKUITAS</b>				<b>EQUITY</b>
<b>Modal saham:</b>				<b>Share capital:</b>
- Modal dasar - 6.000.000.000 saham dengan nilai nominal Rp 500 (dalam satuan Rupiah) per saham				- <b>Authorised - 6,000,000,000 shares with par value of Rp 500 (full Rupiah) per share</b>
- Modal ditempatkan dan disetor penuh - 4.048.355.314 saham biasa	2,024,178	22	2,024,178	- <b>Issued and fully paid - 4,048,355,314 ordinary shares</b>
Tambahan modal disetor	1,106,121	23	1,106,121	<b>Additional paid-in capital</b>
Selisih penilaian kembali aktiva tetap	418,661		418,661	<b>Fixed assets revaluation reserve</b>
Perubahan ekuitas anak perusahaan dan perusahaan asosiasi	1,454,426	24	1,231,408	<b>Changes in equity of subsidiaries and associates</b>
Saldo laba:				<b>Retained earnings:</b>
- Dicadangkan	324,700	26	224,700	- <b>Appropriated</b>
- Belum dicadangkan	17,047,680		15,419,277	- <b>Unappropriated</b>
<b>Jumlah ekuitas</b>	<b>22,375,766</b>		<b>20,424,345</b>	<b>Total equity</b>
<b>JUMLAH KEWAJIBAN DAN EKUITAS</b>	<b>57,929,290</b>		<b>61,166,666</b>	<b>TOTAL LIABILITIES AND EQUITY</b>

\*) Dinyatakan kembali, lihat: Catatan 2g.

\*) As restated, refer to Note 2g.

Catatan atas laporan keuangan konsolidasian merupakan bagian yang tidak terpisahkan dari laporan keuangan konsolidasian.

The accompanying notes form an integral part of these consolidated financial statements.

**PT ASTRA INTERNATIONAL Tbk**  
**DAN ANAK PERUSAHAAN/AND SUBSIDIARIES**

**LAPORAN LABA RUGI KONSOLIDASIAN**  
**UNTUK TAHUN YANG BERAKHIR**  
**31 DESEMBER 2006 DAN 2005**  
(Dinyatakan dalam jutaan Rupiah,  
kecuali dinyatakan lain)

**CONSOLIDATED STATEMENTS OF INCOME**  
**FOR THE YEARS ENDED**  
**31 DECEMBER 2006 AND 2005**  
(Expressed in millions of Rupiah,  
unless otherwise stated)

	<u>2006</u>	Catatan/ Notes	<u>2005*</u>	
Pendapatan bersih	55,508,135	27,31	61,731,635	<i>Net revenue</i>
Beban pokok pendapatan	<u>(43,386,103)</u>	28,31	<u>(48,464,755)</u>	<i>Cost of revenue</i>
Laba kotor	<u>12,122,032</u>		<u>13,266,880</u>	<i>Gross profit</i>
Beban usaha:		29		<i>Operating expenses:</i>
Beban penjualan	(3,643,886)		(3,727,984)	<i>Selling expenses</i>
Beban umum dan administrasi	<u>(3,486,830)</u>		<u>(3,124,922)</u>	<i>General and administrative expenses</i>
	<u>(7,130,716)</u>		<u>(6,852,906)</u>	
Laba usaha	<u>4,991,316</u>	31	<u>6,413,974</u>	<i>Operating income</i>
Penghasilan/(beban) lain-lain:				<i>Other income/(expenses):</i>
Penghasilan bunga	353,365		294,889	<i>Interest income</i>
Keuntungan/(kerugian) selisih kurs	221,686		(106,965)	<i>Foreign exchange gain/(loss)</i>
Keuntungan/(kerugian) pelepasan investasi	75,060		(483)	<i>Gain/(loss) on disposal of investments</i>
Beban bunga	(760,726)	31	(423,236)	<i>Interest expense</i>
Beban lain-lain, bersih	<u>(369,037)</u>	30	<u>(138,932)</u>	<i>Other expenses, net</i>
	<u>(479,652)</u>		<u>(374,777)</u>	
Bagian atas hasil bersih perusahaan asosiasi dan jointly controlled entities	<u>1,359,864</u>	9	<u>2,166,562</u>	<i>Share of results of associates and jointly controlled entities</i>
Laba sebelum pajak penghasilan	5,871,528		8,205,759	<i>Profit before income tax</i>
Beban pajak penghasilan	<u>(1,380,690)</u>	7c	<u>(1,872,786)</u>	<i>Income tax expenses</i>
Laba sebelum hak minoritas	4,490,838		6,332,973	<i>Income before minority interests</i>
Hak minoritas	<u>(778,741)</u>	21	<u>(875,688)</u>	<i>Minority interests</i>
Laba bersih	<u>3,712,097</u>		<u>5,457,285</u>	<i>Net income</i>
Laba bersih per saham-dasar dan dilusi (dalam satuan Rupiah)	<u>917</u>	34	<u>1,348</u>	<i>Net earnings per share - basic and diluted (full Rupiah)</i>

\*) Dinyatakan kembali, lihat Catatan 2g.

\*) As restated, refer to Note 2g.

Catatan atas laporan keuangan konsolidasian merupakan bagian yang tidak terpisahkan dari laporan keuangan konsolidasian.

The accompanying notes form an integral part of these consolidated financial statements.

PT ASTRA INTERNATIONAL Tbk  
DAN ANAK PERUSAHAAN/AND SUBSIDIARIES

LAPORAN PERUBAHAN EKUITAS KONSOLIDASIAN  
UNTUK TAHUN YANG BERAKHIR 31 DESEMBER 2006 DAN 2005  
(Dinyatakan dalam jutaan Rupiah)

CONSOLIDATED STATEMENTS OF CHANGES IN EQUITY  
FOR THE YEARS ENDED 31 DECEMBER 2006 AND 2005  
(Expressed in millions of Rupiah)

Catatan/ Notes	Modal saham/ Share capital	Tambah modal disetor/ Additional paid-in capital	Salah penilaian kembali/ Fixed assets revaluation reserve	Perubahan ekuitas anak perusahaan dan perusahaan asosiasi/ Changes in equity of subsidiaries and associates	Salah karena penjabaran laporan keuangan/ Exchange differences due to financial statements translation	Saldo laba/Retained earnings		Jumlah/ Total
						Dicadangkan/ Appropriated	Belum dicadangkan/ Unappropriated	
Saldo 1 Januari 2005	2,024,178	1,106,121	430,121	1,253,803	(2,220)	124,700	11,548,423	16,486,126
Laba bersih	-	-	-	-	-	-	5,457,285	5,457,285
Dividen kas	-	-	-	-	-	-	(1,487,891)	(1,487,891)
Pembentukan cadangan wajib	-	-	-	-	-	100,000	(100,000)	-
Realisasi selisih kurs	-	-	(11,460)	-	2,220	-	-	2,220
Realisasi selisih penilaian kembali/ Fixed assets revaluation reserve	-	-	-	(22,395)	-	-	11,460	-
Perubahan ekuitas anak perusahaan dan perusahaan asosiasi	-	-	-	-	-	-	-	(22,395)
Saldo 31 Desember 2005	2,024,178	1,106,121	418,661	1,231,408	-	224,700	15,419,277	20,424,345
Laba bersih	-	-	-	-	-	-	3,712,097	3,712,097
Dividen kas	-	-	-	-	-	-	(1,983,694)	(1,983,694)
Pembentukan cadangan wajib	-	-	-	-	-	100,000	(100,000)	-
Perubahan ekuitas anak perusahaan dan perusahaan asosiasi	-	-	-	223,018	-	-	-	223,018
Saldo 31 Desember 2006	2,024,178	1,106,121	418,661	1,454,426	-	324,700	17,047,680	22,375,766

Catatan atas laporan keuangan konsolidasian merupakan bagian yang tidak terpisahkan dari laporan keuangan konsolidasian. The accompanying notes form an integral part of these consolidated financial statements

PT ASTRA INTERNATIONAL Tbk  
DAN ANAK PERUSAHAAN/AND SUBSIDIARIES

NERACA KONSOLIDASIAN  
31 DESEMBER 2007 DAN 2006  
(Dinyatakan dalam jutaan Rupiah,  
kecuali dinyatakan lain)

CONSOLIDATED BALANCE SHEETS  
AS AT 31 DECEMBER 2007 AND 2006  
(Expressed in millions of Rupiah,  
unless otherwise stated)

	2007	Catatan/ Notes	2006	
<b>AKTIVA</b>				<b>ASSETS</b>
<b>Aktiva lancar</b>				<b>Current assets</b>
Kas dan setara kas	6,264,894	3	4,729,943	Cash and cash equivalents
Investasi jangka pendek	200,504		418,464	Short-term investments
Piutang usaha, setelah dikurangi penyisihan piutang ragu-ragu sebesar Rp 250,272 (2006: Rp 523,608):				Trade receivables, net of provision for doubtful receivables of Rp 250,272 (2006: Rp 523,608):
- Pihak yang mempunyai hubungan istimewa	307,161	4,30f	229,138	- Related parties
- Pihak ketiga	5,411,329	4	3,835,197	- Third parties
Piutang lain-lain, setelah dikurangi penyisihan piutang ragu-ragu sebesar Rp 108,152 (2006: Rp 229,581)	299,709	5	493,909	Other receivables, net of provision for doubtful receivables of Rp 108,152 (2006: Rp 229,581)
Persediaan	4,581,729	6	4,000,697	Inventories
Pajak dibayar di muka	1,366,949	7a	1,430,909	Prepaid taxes
Pembayaran di muka lainnya	1,041,888		593,237	Other prepayments
<b>Jumlah aktiva lancar</b>	<b>19,474,163</b>		<b>15,731,494</b>	<b>Total current assets</b>
<b>Aktiva tidak lancar</b>				<b>Non-current assets</b>
Kas dan deposito berjangka yang dibatasi penggunaannya	57,418	3	90,303	Restricted cash and time deposits
Piutang pembiayaan, setelah dikurangi penyisihan piutang ragu-ragu sebesar Rp 934,087 (2006: Rp 769,290)	16,351,996	8	17,565,047	Financing receivables, net of provision for doubtful receivables of Rp 934,087 (2006: Rp 769,290)
Piutang lain-lain, setelah dikurangi penyisihan piutang ragu-ragu sebesar Rp 16,600 (2006: Rp 19,112):				Other receivables, net of provision for doubtful receivables of Rp 16,600 (2006: Rp 19,112):
- Pihak yang mempunyai hubungan istimewa	393,241	5,30g	356,777	- Related parties
- Pihak ketiga	98,371	5	263,594	- Third parties
Investasi pada perusahaan asosiasi dan <i>jointly controlled entities</i>	9,771,084	9	8,504,290	Investments in associates and jointly controlled entities
Investasi jangka panjang lain-lain	1,120,680		318,271	Other long-term investments
Aktiva pajak tangguhan	860,581	7d	796,335	Deferred tax assets
Aktiva tetap, setelah dikurangi akumulasi penyusutan sebesar Rp 9,526,376 (2006: Rp 7,775,916)	14,127,390	10	13,030,347	Fixed assets, net of accumulated depreciation of Rp 9,526,376 (2006: Rp 7,775,916)
Goodwill	674,528		710,937	Goodwill
Aktiva lain-lain	590,146		561,895	Other assets
<b>Jumlah aktiva tidak lancar</b>	<b>44,045,435</b>		<b>42,197,796</b>	<b>Total non-current assets</b>
<b>JUMLAH AKTIVA</b>	<b>63,519,598</b>	<b>29</b>	<b>57,929,290</b>	<b>TOTAL ASSETS</b>

Catatan atas laporan keuangan konsolidasian merupakan bagian yang tidak terpisahkan dari laporan keuangan konsolidasian.

The accompanying notes form an integral part of these consolidated financial statements.

**PT ASTRA INTERNATIONAL Tbk  
DAN ANAK PERUSAHAAN/AND SUBSIDIARIES**

**NERACA KONSOLIDASIAN  
31 DESEMBER 2007 DAN 2006**  
(Dinyatakan dalam jutaan Rupiah,  
kecuali dinyatakan lain)

**CONSOLIDATED BALANCE SHEETS  
AS AT 31 DECEMBER 2007 AND 2006**  
(Expressed in millions of Rupiah,  
unless otherwise stated)

	2007	Catatan/ Notes	2006	
<b>KEWAJIBAN</b>				<b>LIABILITIES</b>
Kewajiban jangka pendek				<i>Current liabilities</i>
Pinjaman jangka pendek	2,574,421	11	2,932,650	<i>Short-term loans</i>
Hutang usaha:				<i>Trade payables:</i>
- Pihak yang mempunyai hubungan istimewa	1,230,113	12,30n	1,102,343	- <i>Related parties</i>
- Pihak ketiga	3,204,116	12	2,287,741	- <i>Third parties</i>
Kewajiban lain-lain	2,595,604	13	2,030,825	<i>Other liabilities</i>
Hutang pajak	1,577,349	7b	485,105	<i>Taxes payable</i>
Beban yang masih harus dibayar	1,629,297	14	1,167,367	<i>Accrued expenses</i>
Kewajiban diestimasi	108,962	15	33,988	<i>Provisions</i>
Bagian jangka pendek dari hutang jangka panjang:				<i>Current portion of long-term debt:</i>
- Pinjaman bank dan pinjaman lain-lain	6,060,887	16	7,522,683	- <i>Bank loans and other loans</i>
- Hutang obligasi	1,751,845	17	2,022,610	- <i>Bonds</i>
- Hutang sewa guna usaha	610,569	18	485,185	- <i>Obligations under finance leases</i>
<b>Jumlah kewajiban jangka pendek</b>	<b>21,343,163</b>		<b>20,070,497</b>	<b>Total current liabilities</b>
Kewajiban jangka panjang				<i>Non-current liabilities</i>
Kewajiban lain-lain:				<i>Other liabilities:</i>
- Pihak yang mempunyai hubungan istimewa	21,929	13,30i	25,784	- <i>Related parties</i>
- Pihak ketiga	552,066	13	481,076	- <i>Third parties</i>
Kewajiban pajak tangguhan	254,479	7d	214,037	<i>Deferred tax liabilities</i>
Kewajiban diestimasi	492,553	15	492,391	<i>Provisions</i>
Hutang jangka panjang, setelah dikurangi bagian jangka pendek:				<i>Long-term debt, net of current portion:</i>
- Pinjaman bank dan pinjaman lain-lain	6,581,077	16	7,692,562	- <i>Bank loans and other loans</i>
- Hutang obligasi	1,911,888	17	1,823,519	- <i>Bonds</i>
- Hutang sewa guna usaha	354,581	18	698,578	- <i>Obligations under finance leases</i>
<b>Jumlah kewajiban jangka panjang</b>	<b>10,168,573</b>		<b>11,427,947</b>	<b>Total non-current liabilities</b>
<b>Jumlah kewajiban</b>	<b>31,511,736</b>	29	<b>31,498,444</b>	<b>Total liabilities</b>
<b>HAK MINORITAS</b>	<b>5,045,268</b>	19	<b>4,055,080</b>	<b>MINORITY INTERESTS</b>
<b>EKUITAS</b>				<b>EQUITY</b>
Modal saham:				<i>Share capital:</i>
- Modal dasar - 6.000.000.000 saham dengan nilai nominal Rp 500 (dalam satuan Rupiah) per saham				- <i>Authorised - 6,000,000,000 shares with par value of Rp 500 (full Rupiah) per share</i>
- Modal ditempatkan dan disetor penuh - 4.048.355.314 saham biasa	2,024,178	20	2,024,178	- <i>Issued and fully paid - 4,048,355,314 ordinary shares</i>
Tambahan modal disetor	1,106,121	21	1,106,121	<i>Additional paid-in capital</i>
Selisih penilaian kembali aktiva tetap	418,578		418,661	<i>Fixed assets revaluation reserve</i>
Perubahan ekuitas anak perusahaan dan perusahaan asosiasi	1,343,741	22	1,454,426	<i>Changes in equity of subsidiaries and associates</i>
Saldo laba:				<i>Retained earnings:</i>
- Dicadangkan	424,700	24	324,700	- <i>Appropriated</i>
- Belum dicadangkan	21,645,276		17,047,680	- <i>Unappropriated</i>
<b>Jumlah ekuitas</b>	<b>26,962,594</b>		<b>22,375,766</b>	<b>Total equity</b>
<b>JUMLAH KEWAJIBAN DAN EKUITAS</b>	<b>63,519,598</b>		<b>57,929,290</b>	<b>TOTAL LIABILITIES AND EQUITY</b>

Catatan atas laporan keuangan konsolidasian merupakan bagian yang tidak terpisahkan dari laporan keuangan konsolidasian.

The accompanying notes form an integral part of these consolidated financial statements.

**PT ASTRA INTERNATIONAL Tbk**  
**DAN ANAK PERUSAHAAN/AND SUBSIDIARIES**

**LAPORAN LABA/RUGI KONSOLIDASIAN**  
**UNTUK TAHUN YANG BERAKHIR**  
**31 DESEMBER 2007 DAN 2006**  
(Dinyatakan dalam jutaan Rupiah,  
kecuali dinyatakan lain)

**CONSOLIDATED STATEMENTS OF INCOME**  
**FOR THE YEARS ENDED**  
**31 DECEMBER 2007 AND 2006**  
(Expressed in millions of Rupiah,  
unless otherwise stated)

	2007	Catatan/ Notes	2006	
Pendapatan bersih	70,182,960	25,29	55,709,184	Net revenue
Beban pokok pendapatan	<u>(53,693,688)</u>	26,29	<u>(43,386,103)</u>	Cost of revenue
Laba kotor	<u>16,489,272</u>		<u>12,323,081</u>	Gross profit
Beban usaha:		27		Operating expenses:
Beban penjualan	(3,870,625)		(4,593,008)	Selling expenses
Beban umum dan administrasi	<u>(4,117,161)</u>		<u>(3,486,830)</u>	General and administrative expenses
	<u>(7,987,786)</u>		<u>(8,079,838)</u>	
Laba usaha	<u>8,501,486</u>	29	<u>4,243,243</u>	Operating income
Penghasilan/(beban) lain-lain:				Other income/(expenses):
Penghasilan bunga	390,185		425,073	Interest income
Beban bunga	(678,134)	29	(760,726)	Interest expense
(Kerugian)/keuntungan selisih kurs	(138,627)		221,686	Foreign exchange (loss)/gain
Penghasilan lain-lain, bersih	<u>728,170</u>	28	<u>454,644</u>	Other income, net
	<u>301,594</u>		<u>340,677</u>	
Bagian atas hasil bersih perusahaan asosiasi dan jointly controlled entities	<u>1,830,525</u>	9	<u>1,359,864</u>	Share of results of associates and jointly controlled entities
Laba sebelum pajak penghasilan	10,633,605		5,943,784	Profit before income tax
Beban pajak penghasilan	<u>(2,663,218)</u>	7c	<u>(1,452,946)</u>	Income tax expenses
Laba sebelum hak minoritas	7,970,387		4,490,838	Income before minority interests
Hak minoritas	<u>(1,451,114)</u>	19	<u>(778,741)</u>	Minority interests
Laba bersih	<u>6,519,273</u>		<u>3,712,097</u>	Net income
Laba bersih per saham - dasar dan dilusian (dalam satuan Rupiah)	<u>1,610</u>	31	<u>917</u>	Net earnings per share - basic and diluted (full Rupiah)

Catatan atas laporan keuangan konsolidasian merupakan bagian yang tidak terpisahkan dari laporan keuangan konsolidasian.

The accompanying notes form an integral part of these consolidated financial statements.

PT ASTRA INTERNATIONAL Tbk  
DAN ANAK PERUSAHAAN/AND SUBSIDIARIES

LAPORAN PERUBAHAN EKUITAS KONSOLIDASIAN  
UNTUK TAHUN YANG BERAKHIR 31 DESEMBER 2007 DAN 2006  
(Dinyatakan dalam jutaan Rupiah)

CONSOLIDATED STATEMENTS OF CHANGES IN EQUITY  
FOR THE YEARS ENDED 31 DECEMBER 2007 AND 2006  
(Expressed in millions of Rupiah)

Catatan/ Notes	Modal saham/ Share capital	Tambahan modal ekuitas/ Additional paid-in capital	Saldo nilai/ Fixed assets revaluation reserve	Perubahan ekuitas anak perusahaan (dan) perusahaan asosiasi/ Changes in equity of subsidiaries and associates	Saldo labai/Retained earnings		Jumlah/ Total
					Dicadangkan/ Appropriated	Belum dicadangkan/ Unappropriated	
Saldo 1 Januari 2006	2,024,178	1,106,121	418,661	1,231,408	224,700	15,419,277	20,424,345
Laba bersih	-	-	-	-	-	3,712,087	3,712,087
Dividen	-	-	-	-	-	(1,983,694)	(1,983,694)
Pembentukan cadangan wajib dan perusahaan asosiasi	-	-	-	-	-	(100,000)	-
Perubahan ekuitas anak perusahaan dan perusahaan asosiasi	-	-	-	223,018	100,000	-	223,018
Saldo 31 Desember 2006	2,024,178	1,106,121	418,661	1,454,426	324,700	17,047,680	22,375,766
Laba bersih	-	-	-	-	-	6,519,273	6,519,273
Dividen	-	-	-	-	-	(1,821,760)	(1,821,760)
Pembentukan cadangan wajib	-	-	-	-	100,000	(100,000)	-
Realisasi selisih penilaian kembali aktiva tetap	-	-	(83)	-	-	83	-
Perubahan ekuitas anak perusahaan dan perusahaan asosiasi	-	-	-	(110,685)	-	-	(110,685)
Saldo 31 Desember 2007	2,024,178	1,106,121	418,578	1,343,741	424,700	21,645,276	26,962,594

Balance as at 1 January 2006  
Net income  
Dividends  
Appropriation to statutory reserve  
Changes in equity of subsidiaries and associates  
Balance as at 31 December 2006  
Net income  
Dividends  
Appropriation to statutory reserve  
Realisation of fixed assets  
revaluation reserve  
Changes in equity of subsidiaries and associates  
Balance as at 31 December 2007

Catatan atas laporan keuangan konsolidasian merupakan bagian yang tidak terpisahkan dari laporan keuangan konsolidasian.

The accompanying notes form an integral part of these consolidated financial statements.

## DAFTAR RIWAYAT HIDUP

Nama : Maria Ulfah  
NIM : 04420028  
Fakultas : Ekonomi  
Jurusan/Program Studi : Akuntansi/S1  
Tempat/Tanggal Lahir : Jakarta, 03 Juli 1985  
Agama : Islam  
Kebangsaan : Indonesia  
Alamat : Jl. Raya Rawa Kuning No19 RT. 07/16  
Pulogebang Cakung Jakarta 13950  
No. Telepon : 021 94801045  
Motto : “ Sayangi ibumu seperti kamu menyayangi dirimu”  
“ *don't make mother sad*”

### PENDIDIKAN

1. SD Negeri 23 Pagi, Jakarta Timur Lulus Tahun 1998
2. SLTPN 138, Jakarta Timur Lulus Tahun 2001
3. SMK Al-Akhyar I, Jakarta Timur Lulus Tahun 2004
4. Universitas Darma Persada, Jakarta Timur Lulus Tahun 2009

**SURAT KETERANGAN**

No : ASII/ 0177/I/2009

Pimpinan PT. Astra International Tbk menerangkan bahwa :

Nama : Maria Ulfah  
Nim : 04420028  
Universitas : DARMA PERSADA  
Alamat : Jl. Raden Inten II ( Terusan Casablanca) Pondok Kelapa


Adalah benar-benar telah melaksanakan kerja praktek Akuntansi Konsentarsi Keuangan di PT. Astra International Tbk 05 s/d 16 Januari 2009.

Selama melaksanakan kerja Praktek/Riset yang bersangkutan telah menjalankan tugas-tugasnya dengan predikat :

**“BAIK”**

Demikian surat keterangan ini dibuat agar pihak-pihak yang bersangkutan menjadi maklum.

Jakarta, 16 Januari 2009









LUCAS PRANA SUNARJA  
Personnel Administration Dept. head

LEMBAR KEGIATAN PENYUSUNAN SKIRPSI

NAMA MAHASISWA  
NIM  
DOSEN PEMBIMBING

Maria Rulfah  
099 200 28  
Drs. Prædi Setyo Hartono, AK, MM

KONSULTASI KE	TANGGAL KONSULTASI	MATERI YANG DIBAHAS	PARAF PEMBIMBING
I	21-10-08	Proposal	
II	24-10-08	Bab I	
III	13-11-08	Bab II	
IV	17-11-08	Bab II	
V	08-12-08	Bab II	
VI	22-12-08	Bab III	

Tanggal mulai bimbingan : 31 oktober 2008





Tanggal selesai bimbingan : 06 Juli 2009

CATATAN :

Tanggal mulai bimbingan dicantumkan sejak diketuarkannya surat ini.

**LEMBAR KEGIATAN PENYUSUNAN SKIRPSI**

NAMA MAHASISWA : Maria Auliah  
NIM : 09920038  
DOSEN PEMBIMBING : Drs Boedy Setyo Hartono, AK, MM

KONSULTASI KE	TANGGAL KONSULTASI	MATERI YANG DIBAHAS	PARAF PEMBIMBING
I	12-01-08	BAB II	
II	19-03-08	BAB II	
III	17-06-08	BAB II	
IV	06-07-08	BAB II	
V			
VI			

Tanggal mulai bimbingan : 31 Oktober 2008

Tanggal selesai bimbingan : 06 Juli 2009

**CATATAN :**

Tanggal mulai bimbingan dicantumkan sejak dikeluarkannya surat ini.