

ANALISIS PENGARUH EARNING PER SHARE DAN KEBIJAKAN
DEVIDEN TERHADAP HARGA SAHAM PERUSAHAAN PT. ULTAPAJAYA
MILK INDUSTRI & TRADING COMPANY Tbk.

SKRIPSI


Diajukan Untuk Memenuhi Salah Satu Tugas Akademik dan Melengkapi
Sebagian Syarat-syarat Guna mencapai Gelar Sarjana Ekonomi Pada
Jurusan Manajemen



Oleh :

GINA WIDYA PUSPITA

NIM : 00410053



UNIVERSITAS DARMA PERSADA
No Induk :
No Klas : 658-15
Subjek : MANAJEMEN-KEUANGAN
Asal : M.H.S.
Dan lain-lain : 19/9-02

FAKULTAS EKONOMI
UNIVERSITAS DARMA PERSADA
JAKARTA
2004

TIDAK BOLEH
DICOPY

LEMBAR PERSETUJUAN SKRIPSI

Nama : Gina Widya Puspita
Nim : 00410053
Jurusan : Manajemen
Konsentrasi : Manajemen Keuangan
Judul Skripsi : "ANALISIS PENGARUH EARNING PER SHARE DAN
KEBIJAKAN DEVIDEN TERHADAP HARGA SAHAM
PERUSAHAAN PT. ULTRAJAYA MILK INDUSTRY &
TRADING COMPANY."


Telah diperiksa dan disetujui, untuk diajukan dihadapan Panitia

Penguji pada tanggalAgustus 2004

Jakarta, Agustus 2004

Mengetahui,
Ketua Jurusan Manajemen


Menyetujui,
Pembimbing Materi



(Sukardi H. Sentono, SE)



(Jombrik, SE)
Pembimbing Teknis



(Sukardi H. Sentono, SE)

LEMBAR PENGESAHAN SKRIPSI

Nama : Gina Widya Puspita
Nim : 00410053
Jurusan : Manajemen
Konsentrasi : Manajemen Keuangan
Judul Skripsi : "ANALISIS PENGARUH EARNING PER SHARE DAN
KEBIJAKAN DEVIDEN TERHADAP HARGA SAHAM
PERUSAHAAN PT. ULTRAJAYA MILK INDUSTRY &
TRADING COMPANY."

Telah diperiksa, dikaji dan diujikan dihadapan Panitia Penguji Skripsi
pada tanggal 25 Agustus 2004 dengan hasil B.

Panitia Penguji Skripsi

Nama	Jabatan	Tanda Tangan
1. Bpk. Drs. Shanti Danu B.	Ketua	
2. Bpk. Drs. Rahedi Soegeng	Anggota	
3. Bpk. Jombrik, SE	Anggota

LEMBAR PERNYATAAN

Yang bertanda tangan di bawah ini :

Nama : Gina Widya Puspita

No. Pokok : 00410053

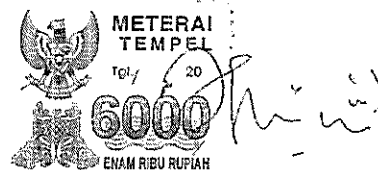
Fakultas : Ekonomi

Jurusan : Manajemen

Dengan ini menyatakan, bahwa skripsi dengan judul "Analisis Pengaruh Earning Per Share dan Kebijakan Deviden Terhadap Harga Saham Perusahaan PT. Ultrajaya Milk Industri & Trading Company Tbk." dibawah bimbingan Bapak Jombrik, SE adalah benar merupakan hasil karya sendiri dan bukan merupakan jiplakan maupun mengcopy dari hasil karya orang lain. Apabila dikemudian hari ditemukan ketidak sesuaian dengan pernyataan ini, saya bersedia mempertanggung jawabkannya.

Demikian ini saya buat dengan sebenar-benarnya.

Yang Menyatakan,



(Gina Widya Puspita)

ABSTRAKSI

- (A) Gina Widya Puspita : 00410053
- (B) **ANALISIS PENGARUH EARNING PER SHARE DAN KEBIJAKAN DEVIDEN TERHADAP HARGA SAHAM PERUSAHAAN PT. ULTRAJAYA MILK INDUSTRY & TRADING COMPANY PADA PERIODE 1998-2002.**
- (C) xii + 77 Halaman, 11 Tabel, 4 Gambar, 10 Lampiran, 2004
- (D) **Data dan Kunci** : Pengaruh Earning Per Share dan Kebijakan Deviden Terhadap Harga Saham
- (E) **Tujuan Penelitian** : Untuk mengetahui dan menganalisa hubungan antara *Earning Per Share* dan Kebijakan Deviden yang dipengaruhi oleh perkembangan harga saham dari suatu perusahaan industri makanan dan minuman ringan yaitu pada PT.Ultrajaya Milk melalui laporan keuangan perusahaan tersebut yang sudah listing (terdaftar) dipasar Bursa.
- Metode Penelitian** : Metode pengumpulan data yang digunakan adalah dengan penelitian riset lapangan dan kepustakaan, penulis juga menggunakan metode regresi linier sederhana berganda dan korelasi parsial. Dimana pengujian persyaratan data dan pengujian hipotesisnya dihitung satu persatu untuk menguji apakah metode regresi dan korelasi tersebut signifikan atau tidak.
- Hasil Penelitian** : Hasil penelitian kinerja perusahaan yang dilakukan menunjukkan bahwa persamaan regresi linier tersebut berhubungan satu sama lain artinya mempunyai hubungan dan pengaruh positif yang kuat yaitu sebesar $Y = 6499,14$. Lalu diuji t tabel yang berpengaruh, sebesar $t_0 = 1,8462 < t_{\alpha} (n-2) = 2,02$.
- Kesimpulan** : Hubungan dan pengaruh yang kuat antara EPS dan DPO yang signifikan terhadap harga saham perusahaan PT.Ultrajaya Milk.
- (F) **Daftar acuan** : 5 (1998-2002)

**Mengetahui,
(G) Pembimbing Materi**

(Jombrik, SE)

(H) Penulis

(Gina Widya Puspita)

KATA PENGANTAR

Segala puji dan syukur kepada Allah SWT yang telah memberikan rahmat dan hidayat-Nya, sehingga penulisan skripsi yang berjudul “ANALISIS PENGARUH EARNING PER SHARE DAN KEBIJAKAN DEVIDEN TERHADAP HARGA SAHAM PERUSAHAAN PT. ULTRAJAYA MILK INDUSTRI & TRADING COMPANY” ini dapat terselesaikan.

Di dalam menyusun skripsi ini banyak hambatan yang penulis hadapi, diantaranya adalah terbatasnya kemampuan serta wawasan ilmu pengetahuan yang penulis miliki. Namun dengan berdoa dan berusaha alhamdulillah hambatan tersebut dapat diatasi.

Pada kesempatan ini penulis ingin mengucapkan terima kasih kepada pihak-pihak yang telah membantu baik secara materil maupun spiritual dalam penyusunan skripsi ini, terutama kepada :

1. Bapak Drs. Shanti Danu Boestaman, selaku Dekan Fakultas Ekonomi Universitas Darma Persada, beserta jajarannya.
2. Bapak Jombrik, SE selaku Pudek III sekaligus pembimbing materi yang telah memberikan bimbingan, pengarahan dan bantuan yang sangat berharga kepada penulis dalam menyelesaikan skripsi ini.
3. Bapak Sukardi HS, SE selaku Ketua Jurusan Manajemen Universitas Darma Persada sekaligus pembimbing teknis.

4. Ibu Sri Ari wahyuningsih, SE. MM selaku dosen akademis yang telah memberikan informasi yang bermanfaat kepada penulis dalam menyelesaikan skripsi ini.
5. Karyawan dan karyawanati Pusat Referensi Pasar Modal (BEJ), yang telah memberikan kesempatan dan data-data yang diperlukan selama penulis melakukan riset.
6. Keluarga tercinta khususnya Papa, Mama, dan adik-adikku (Fika, Annisa, dan Luthfi) yang telah memberikan doa, kasih sayang serta dukungan baik moril dan materi sehingga saya dapat menyelesaikan skripsi ini.
7. Keluarga Hendro NP (dhe-de), yang telah memberikan dorongan moril dan materi sehingga saya dapat menyelesaikan skripsi ini.
8. Teman-teman kuliah angkatan 2000, terutama Yanti, Suci, Gita, Mery, Kiky, Riska, Ratna, dan Tuti yang telah memberikan dorongan moril dan materi sehingga saya dapat menyelesaikan skripsi ini.

Penulis menyadari bahwa masih banyak terdapat kekurangan-kekurangan dalam skripsi ini, baik dari segi materi, teknik, maupun penyajian bahasanya. Untuk itu penulis menerima saran maupun kritik yang bermanfaat bagi semua pihak. Atas perhatiannya penulis mengucapkan terima kasih.

Jakarta, Agustus 2004

Penulis

DAFTAR ISI

LEMBAR PERSETUJUAN PEMBIMBING.....	i
LEMBAR PENGESAHAN SKRIPSI.....	ii
LEMBAR PERNYATAAN.....	iii
ABSTRAKSI.....	iv
KATA PENGANTAR.....	v
DAFTAR ISI.....	vii
DAFTAR TABEL.....	x
DAFTAR GAMBAR.....	xi
BAB I : PENDAHULUAN	
A. Latar Belakang Masalah.....	1
B. Perumusan Masalah.....	3
C. Pembatasan Masalah.....	3
D. Tujuan dan Manfaat Penelitian.....	4
E. Metodologi Penelitian.....	4
F. Sistematika Penulisan.....	9
BAB II : LANDASAN TEORI	
A. Saham.....	11
1. Hakikat Saham.....	11
2. Jenis-jenis Saham.....	12
B. Harga Saham.....	14

1. Pengertian Harga Saham.....	14
2. Faktor-faktor yang Mempengaruhi Harga Saham.....	15
3. Jenis-jenis Harga Saham.....	18
4. Macam-macam Pasar Modal.....	18
5. Penilaian Atas Harga Saham.....	19
6. Penilaian Harga Saham Lainnya.....	20
C. Laba Per Lembar Saham (EPS/Earning Per Share).....	21
1. Hakikat Laba Per Lembar Saham.....	21
2. Pembagian Laba Per Lembar Saham.....	24
3. Perhitungan laba per lembar saham.....	24
D. Kebijakan Dividen (DPO/Deviden Pay Out).....	29
1. Hakikat Kebijakan Dividen.....	29
2. Pengertian Kebijakan Dividen.....	32
3. Hakikat Deviden Per Lembar Saham (DPS).....	35

BAB III : GAMBARAN UMUM OBJEK PENELITIAN

A. Gambaran Umum Perusahaan PT. Ultrajaya Milk.....	44
1. Riwayat Singkat Perseroan.....	44
2. Kegiatan Usaha Perseroan	47
a. Produksi dalam Penyediaan Bahan Baku.....	47
b. Produk-produk Perseroan.....	48
3. Sumber Daya Manusia.....	49
B. Penjualan Bersih.....	52

C. Struktur Organisasi PT.Ultrajaya Milk & Trading Company.....	54
--	----

BAB IV : PEMBAHASAN MASALAH

A. Earning Per Share dan Kebijakan Deviden pada PT.Ultrajaya Milk.....	55
B. Hubungan antara Earning Per Share dan Tingkat Deviden terhadap Harga Saham Perusahaan.....	62
C. Analisis Regresi Linier Sederhana Berganda.....	62
1. Perhitungan Persamaan Regresi Linier Sederhana Berganda.....	62
2. Pengujian Hipotesis.....	66
D. Analisis Korelasi Parsial.....	67
1. Koefisien Penentu (Determinasi) Pada Korelasi Parsial.....	70
2. Uji Keberartian Korelasi (Uji t).....	71

BAB V : KESIMPULAN DAN SARAN

A. Kesimpulan.....	73
B. Saran-saran.....	75

DAFTAR PUSTAKA

LAMPIRAN

DAFTAR RIWAYAT HIDUP

DAFTAR TABEL

Tabel	Judul Tabel	Halaman
III-1	→ Modal Saham Terdiri dari Saham Biasa Atas Nama dengan Nilai Nominal Rp 1.000 setiap saham.....	45
III-2	→ Data Komposisi Permodalan PT.ULTRAJAYA MILK INDUSTRI.....	46
III-3	→ Produk-produk PT.ULTRAJAYA MILK INDUSTRI	48
III-4	→ Komposisi Karyawan Menurut Jenjang Usia PT.ULTRAJAYA MILK INDUSTRI.....	50
III-5	→ Komposisi Karyawan Menurut Jenjang Pendidikan PT.ULTRAJAYA MILK INDUSTRI.....	51
III-6	→ Komposisi Karyawan Menurut Jenjang Manajemen PT.ULTRAJAYA MILK INDUSTRI.....	51
IV-1	→ Laba Bersih Per Lembar Saham/EPS (X_1) PT.ULTRAJAYA MILK INDUSTRI (thn 1998-2002).....	57
IV-2	→ Nilai Kebijakan Deviden (X_2) PT.ULTRAJAYA MILK INDUSTRI (thn 1998-2002).....	59
IV-3	→ Perkembangan Harga Saham (Y) PT.ULTRAJAYA MILK INDUSTRI (thn 1998 – 2002).....	59
IV-4	→ Data EPS dan DPS PT.ULTRAJAYA MILK INDUSTRI (thn 1998 – 2002).....	61
IV-5	→ Hubungan EPS dan DPO Terhadap Harga Saham PT.ULTRAJAYA MILK INDUSTRI (thn 1998-2002).....	63

DAFTAR GAMBAR

Gambar	Judul Gambar	Halaman
II.1	→ Tanggal-tanggal penting yang berkaitan dengan deviden	41
III.1	→ Penjualan Bersih PT.ULTRAJAYA MILK INDUSTRI (thn 1998-2002).....	53
III.2	→ Struktur Organisasi PT.ULTRAJAYA MILK INDUSTRI (thn 1998-2002).....	54
IV.1	→ Gambar lokasi/daerah yang harus diterima/ditolak.....	72



BAB I

PENDAHULUAN

A. Latar Belakang Masalah

Krisis ekonomi dan moneter yang dimulai tahun 1998 telah menimbulkan dampak negatif yang begitu luas dan berkepanjangan khususnya bagi sektor keuangan dan perbankan di Indonesia. Dampak negatif yang dirasakan pada saat itu antara lain adalah depresiasi mata uang rupiah secara drastis mencapai level Rp 16.500, per 1 US\$. Hal tersebut telah mengakibatkan penurunan cadangan mata uang asing, inflasi yang tinggi, serta peningkatan yang luar biasa pada suku bunga di dalam negeri. Hal ini mengakibatkan sebagian besar perusahaan tidak dapat melunasi pinjaman pokok dan bunga. Hutang sektor swasta mengalami peningkatan khususnya dalam bentuk hutang jangka pendek.

Perubahan dan peralihan *business of interest* atau kepemilikan suatu perusahaan juga banyak terjadi. Hal ini disebabkan oleh beberapa faktor antara lain untuk memulihkan usaha yang digeluti, mengantisipasi persaingan maupun untuk pengembangan. Untuk dapat tetap *survive*, jalan keluar yang dapat ditempuh oleh perusahaan adalah restrukturisasi keuangan perusahaan yang meliputi negosiasi ulang pembayaran hutang dengan kreditor, penjadwalan ulang suku bunga pinjaman, menjual

saham perusahaan (*divestasi*), penempatan investor baru, serta penggabungan perusahaan (*merger*).

Hal yang cukup penting dalam kegiatan perubahan kepemilikan adalah penetapan nilai atau harga pasar saham (*fair market value*) dari perusahaan yang bersangkutan. Harga pasar saham akan terbentuk melalui jumlah permintaan dan penawaran terhadap suatu efek. Sebagaimana layaknya suatu pasar maka harga saham dipengaruhi oleh faktor-faktor fundamental khususnya pada faktor internal perusahaan yang dapat berpengaruh pada harga saham.

Faktor-faktor fundamental tersebut meliputi kinerja-kinerja keuangan perusahaan seperti likuiditas, profitabilitas, leverage dan aktivitas. Selain itu faktor-faktor internal lainnya seperti kebijakan deviden atau deviden *pay out*. Faktor-faktor tersebut dianggap memberikan pengaruh yang signifikan terhadap harga saham.

Oleh karena itu motivasi untuk memperoleh laba atau keuntungan terhadap harga saham yang diperoleh dari kepemilikan saham dalam bentuk deviden untuk jangka panjang dan *capital gain* dalam jangka pendek. Berdasarkan konsep perumusan EPS untuk *common stock* yaitu bahwa: "perhitungan *Earning Per Share* didasarkan pada hubungan antara pendapatan dengan saham biasa ekuivalen atau surat berharga yang setara dengan saham biasa."

Berdasarkan latar belakang masalah ini, maka penulis membuat judul skripsi sebagai berikut : **“Analisis Pengaruh Earning Per Share dan Kebijakan Deviden Terhadap Harga Saham Perusahaan PT. Ultrajaya Milk Industri & Trading Company Tbk.”**

B. Perumusan Masalah

Dari latar belakang masalah di atas tampak bahwa banyak faktor yang mempengaruhi harga saham. Sehubungan dengan keterbatasan waktu dan dana yang mungkin mampu dikerahkan untuk maksud pemecahan keseluruhan masalah itu, maka peneliti merumuskan masalah pokok yang hendak diteliti sebagai berikut : “Apakah terdapat pengaruh antara *Earning Per Share* dan kebijakan deviden terhadap harga saham PT. Ultrajaya Milk Industri & Trading Company Tbk ?.”

C. Pembatasan Masalah

Mengingat sangat luasnya faktor-faktor yang mempengaruhi harga saham dan keterbatasan kemampuan dari penulis maka penelitian ini dibatasi pada masalah *Earning Per Share* dan kebijakan deviden PT. Ultrajaya Milk Industri & Trading Company Tbk serta pengaruhnya terhadap harga saham selama periode 5 (lima) tahun yaitu tahun 1998 sampai dengan tahun 2002.

D. Tujuan dan Manfaat Penelitian

Berdasarkan perumusan masalah maka tujuan penelitian adalah untuk mengetahui besar kecilnya pengaruh *Earning Per Share* dan kebijakan deviden terhadap harga saham pada PT. Ultrajaya Milk Industri & Trading Company Tbk dalam 5 (lima) periode tahun buku.

Sedangkan manfaat yang diharapkan dapat tercapai antara lain:

1. Bagi penulis penelitian ini bermanfaat dalam menambah wawasan dan pengetahuan mengenai masalah pengaruh *Earning Per Share* dan kebijakan deviden terhadap harga saham dengan cara membandingkan teori yang telah dipelajari dengan prakteknya di lapangan.
2. Bagi perusahaan, penulis berharap penelitian ini dapat memberikan gambaran tentang dampak dari *Earning Per Share* dan kebijakan deviden terhadap harga saham pada perusahaan tersebut.

E. Metodologi Penelitian

1. Metode Pengumpulan Data

Metode penelitian yang dipergunakan dalam penulisan skripsi ini adalah :

- a. Penelitian kepustakaan, yaitu penelitian yang dilakukan untuk mendapatkan informasi secara lengkap dari buku-buku atau

bahan-bahan kepustakaan lainnya untuk menentukan tindakan yang akan diambil sebagai langkah penting dalam kegiatan ilmiah

- b. Penelitian descriptive korelasional, yaitu suatu penelitian dengan masalah berupa hubungan korelasional antara dua variabel atau lebih, dengan menggunakan data *ex post facto*, yaitu data yang dikumpulkan setelah terjadinya suatu fakta atau peristiwa. Dalam hal ini data dihimpun dari catatan PRPM-BAPEPAM yang ada di Bursa Efek Jakarta (BEJ).

2. Periode Data

Data yang digunakan dalam penelitian ini antara lain adalah: laporan keuangan laba rugi tahun 1998-2002 mengenai EPS, laporan keuangan laba rugi tahun 1998-2002 mengenai DPO, laporan JSX Statistik mengenai data kurs saham rata-rata pada harga penutupan saham yang terjadi pada periode 1998-2002, dan Fact Book perusahaan tersebut.

3. Kerangka Teori

a. Analisa Laba Per Lembar Saham atau *Earning Per Share* (EPS)

Menurut Zaki Baridwan (1990:18), laba per lembar saham adalah: "Suatu jumlah pendapatan yang diperoleh dalam waktu suatu periode untuk tiap lembar saham yang beredar."

Menurut Nur Fattah (1991:1141) dalam menentukan laba per lembar saham dapat menggunakan persamaan matematis sebagai berikut:

$$EPS = \frac{EBIT - i \cdot D - EBIT \cdot (t - i) - D \cdot t - Kp}{S}$$

$$EPS = \frac{EBIT - (L - t) - i \cdot D (i - t) - Kp}{S}$$

Keterangan: EPS = Laba per lembar saham / Earning Per Share

EBIT = Laba Bersih

i = Tingkat bunga

t = Tingkat pajak

S = Jumlah saham yang beredar

D = Hutang

Kp = Jumlah Saham

Bila digunakan untuk menghitung *Earning Per Share* / Laba bersih per lembar saham untuk saham biasa, maka menurut Nur Fattah rumus tadi dapat diturunkan sebagai berikut :

$$EPS = \frac{EBIT \cdot (i - t)}{Sc}$$

Keterangan: Sc = Jumlah saham biasa yang beredar

b. Analisa Kebijakan Deviden

Menurut Agus Sartono (1990:361), pengertian kebijakan deviden adalah: "Kebijakan deviden adalah keputusan apakah laba yang diperoleh perusahaan akan dibagikan kepada pemegang saham sebagai deviden atau akan ditahan dalam laba ditahan guna pembiayaan investasi dimasa mendatang".

c. Analisis Regresi sederhana berganda

Menurut Ellen C., M. Fuad, Sugiarto, Edy Sukarno (2002:32), sebelum data dianalisa dengan metode korelasional berganda, harus dilakukan uji regresi sederhana berganda lewat hubungan antara variabel bebas ($X_1 + X_2$) dan variabel terikat (Y). Sehingga secara fungsional persamaannya adalah harga saham = earning per share + kebijakan deviden, dan secara matematis adalah:

$$Y = a + b_1X_1 + b_2X_2$$

Dimana untuk mencari a dan b digunakan rumus metode kuadrat terkecil :

$$\Sigma Y = n.a + b_1 \Sigma X_1 + b_2 \Sigma X_2$$

$$\Sigma X_1 Y = a \Sigma X_1 + b_1 \Sigma X_1^2 + b_2 \Sigma X_1 X_2$$

$$\Sigma X_2 Y = a \Sigma X_2 + b_1 \Sigma X_1 X_2 + b_2 \Sigma X_2^2$$

Keterangan:

Y = Harga saham

X_1 = Earning Per Share (EPS)

X_2 = Kebijakan Deviden (DPO)

n = Jumlah data dalam populasi (tahunan)

a = Konstanta

b_1 b_2 = Koefisien regresi masing-masing variabel independen.

Variabel X_1 dan X_2 dikatakan mempengaruhi variabel Y jika berubahnya nilai X_1 dan X_2 akan menyebabkan adanya perubahan nilai Y .

d. Pengujian Hipotesis

Pengujian hipotesis dilakukan dengan tujuan untuk mengetahui apakah adanya hubungan antara variabel bebas (X_1+X_2) dengan variabel terikat (Y) dimana rumus untuk hipotesis statistik adalah :

H_0 : $\rho = 0 \rightarrow$ ditolak; tidak berpengaruh.

H_a : $\rho \neq 0 \rightarrow$ diterima; berpengaruh.

1) Rumusan hipotesis :

H_0 = diduga tidak adanya pengaruh positif antara EPS dan kebijakan deviden terhadap naik turunnya harga saham.

H_a = diduga adanya pengaruh positif antara EPS dan kebijakan deviden terhadap naik turunnya harga saham.

2) Analisa T-Test

$$t \text{ hitung} = \frac{r \times \sqrt{n-2}}{\sqrt{1-r^2}}$$

$$t \text{ table} = t(\alpha) \cdot (n-2)$$

4. Metode Analisa Data

Didalam penelitian ini penulis menggunakan data kuantitative korelasional yang pada dasarnya diperlukan untuk memperoleh ketepatan atau keakuratan. Data kuantitative korelasional yang penyajiannya dalam bentuk angka secara sepintas lebih mudah untuk diketahui maupun untuk membandingkan satu atau lebih variabel lainnya, baik secara bersama-sama maupun secara parsial.

F. Sistematika Penulisan

Untuk dapat mengetahui gambaran singkat dan jelas mengenai isi dan masalah pokok yang dibahas dalam setiap bab adalah sebagai berikut:

BAB I : PENDAHULUAN

Bab ini menguraikan tentang latar belakang masalah, pembatasan masalah, perumusan masalah, tujuan dan manfaat penelitian, metodologi penelitian dan sistematika penulisan.

BAB II : LANDASAN TEORI

Bab ini menguraikan tentang teori-teori yang berkaitan dengan pengertian dan jenis-jenis saham, penilaian atas harga saham, faktor-faktor yang mempengaruhi harga saham, serta definisi *Earning Per Share* (EPS) dan kebijakan deviden

BAB III : GAMBARAN UMUM OBJEK PENELITIAN

Bab ini menguraikan tentang riwayat singkat Perseroan, struktur organisasi, kegiatan usaha, sumber daya manusia dan terakhir mengenai keadaan penjualan bersih Perseroan tahun 1998-2002.

BAB IV : PEMBAHASAN MASALAH

Bab ini penulis melakukan pembahasan mengenai analisa perhitungan *Earning Per Share* (EPS) dan kebijakan deviden terhadap harga saham perusahaan tersebut.

BAB V : KESIMPULAN DAN SARAN

Dalam bab ini memuat kesimpulan yang disusun berdasarkan pembahasan sebelumnya dan mengemukakan saran yang diharapkan dapat bermanfaat bagi pihak yang memerlukan.