

BAB V

KESIMPULAN DAN SARAN

A. Kesimpulan

Berdasarkan hasil analisa dan pembahasan yang telah dilakukan pada industri rokok yang telah go public periode 1993-1998 mengenai kebijakan dividen dan hubungannya dengan barga saham, maka pada bagian ini akan dikemukakan berupa kesimpulan berikut :

1. Kebijakan dividen erat kaitannya dengan harga saham, karena Kebijakan dividen yang akan mempengaruhi harga saham dipasar modal.
2. Dari ketiga perusahaan rokok tersebut umumnya kebijakan dividen yang digunakan ada 3 jenis yaitu : (1) *Stable Amount per share*, (2) *Low Regular Divident Plus Extra*, (3) *Constant Dividen Payaout Ratio* dan kebijakan ini diuji oleh ketiga perusahaan tersebut dan hasilnya kurang menguntungkan perusahaan rokok.
3. Dari hasil analisa perusahaan-perusahaan rokok, dapat diperoleh gambaran bahwa ketiga perusahaan tersebut cenderung menerapkan kebijakan dividen residual dimana kebijakan tersebut mengisyaratkan bahwa sebaiknya dibayarkan jika ada laba yang tersisa. Atau dengan kata lain pembagian dividen akan dilakukan apabila keputusan terhadap investasi menganggap

bahwa dana tersebut tidak bisa digunakan lagi, sehingga pola pembagian dividen akan bersifat acak

4. Hubungan dividen per share (DPS) terhadap harga saham perusahaan dengan menganalisa per perusahaan selama 6 tahun (1993-1998), setelah dilakukan pengujian hipotesa (uji-t) tidak ada hubungan antara DPS dengan harga saham serta tidak perlu dilakukan analisis untuk mencari perusahaan koefisien regresi.
5. Tidak terdapat hubungan kebijakan dividen terhadap harga saham pada perusahaan-perusahaan disektor industri rokok. Berdasarkan penjelasan tersebut diatas dapat dikatakan bahwa dalam industri rokok berlaku teori "*Dividend Irrelevance Theory*", dimana teori ini menyebutkan bahwa dividen tidak mempunyai hubungan dengan harga saham.

B. Saran-saran

Sebagai penutup dari tulisan ini, penulis ingin sedikit memberi saran yang diharapkan akan dapat menjadi masukan baik bagi perusahaan yang bergerak sektor industri rokok maupun bagi investor-investor sebagai berikut :

1. Bagi seorang manajer keuangan harus memfokuskan seluruh kegiatannya pada suatu tujuan yaitu meningkatkan laba perusahaan semaksimal mungkin untuk para pemegang saham.

2. Hasil yang diperoleh perusahaan harus mencerminkan tingkat return yang diharapkan oleh investor yang menanamkan uangnya dalam perusahaan tersebut khususnya para pemegang saham biasa, karena dalam sektor industri rokok berlaku teori "*Dividend Irrelevance Theory*" maka sebaiknya perusahaan-perusahaan yang bergerak dalam sektor industri ini memberikan dividen sebaik mungkin dan dana atau pendapatan yang tersedia ditanamkan kembali ke dalam perusahaan guna pertumbuhan perusahaan atau diinvestasikan kedalam investasi menguntungkan perusahaan.
3. Bagi para investor yang bukan "*Dividend Oriented*" dapat menginvestasikan pada perusahaan-perusahaan rokok guna mendapatkan keuntungan dari *capital gain* terutama investor yang spekulatif (risk seeker).
4. Perlu adanya perhatian khusus terhadap kemungkinan-kemungkinan yang akan terjadi yang dapat mempengaruhi kegiatan usaha perusahaan rokok akibat globalisasi ekonomi dan perdagangan.
5. Perlu dukungan semua pihak yang terkait, komisaris, management dan staff yang ada agar perusahaan dapat berjalan, tumbuh dan berkembang tanpa hambatan yang berarti.

DAFTAR PUSTAKA

- Awat, Napa J. "*Manajemen Keuangan Pendekatan Matematis*", Jakarta : Gramedia 1998.
- Brigham, Eugene F. "*Fundamentals of Finance Management*" Edisi ke-VII Orlando : The Dryden Press 1996.
- Brigham, Eugene F dan Louis C. Gapevski "*Intermediate Financial Management*" Edisi Ke-V. Orlando : The Dryden Press 1996.
- Keown, Arthur J. David F. Scott, Jhon D. Martin dan J. William Petty Foundation of Finance : "*The Logic and Practice of Finance Management*" Edisi Internasional. Edisi Kedua New Jersey : Prectice Hall 1998.
- Mason, D. Robert. "*Teknik Statistik Untuk Bisnis dan Ekonomi*" Jilid I, Jakarta : Erlangga 1996.
- Nasir. Moh. "*Metode Penelitian*", Jakarta : Ghalia Indonesia, 1998
- Sartono, Agus. "*Manajemen Keuangan*" Edisi Katiga, Yogyakarta : BPFE, 1998
- Suprpto, J. "*Statistik Teori dan Aplikasi*". Jilid II, Jakarta : Erlangga, 1993.
- Van Horne, James C dan John M. Wachonwicz Jr. "*Fundamentals of Financial Management*" New Jersey : Prestice Hall 1998.
- Weston, J. Fred dan Eugene F. Brigham "*Essentials of Managerial Finance*" Edisi ke-XI. Orlando : The Dryden Press 1996.

DAFTAR RIWAYAT HIDUP

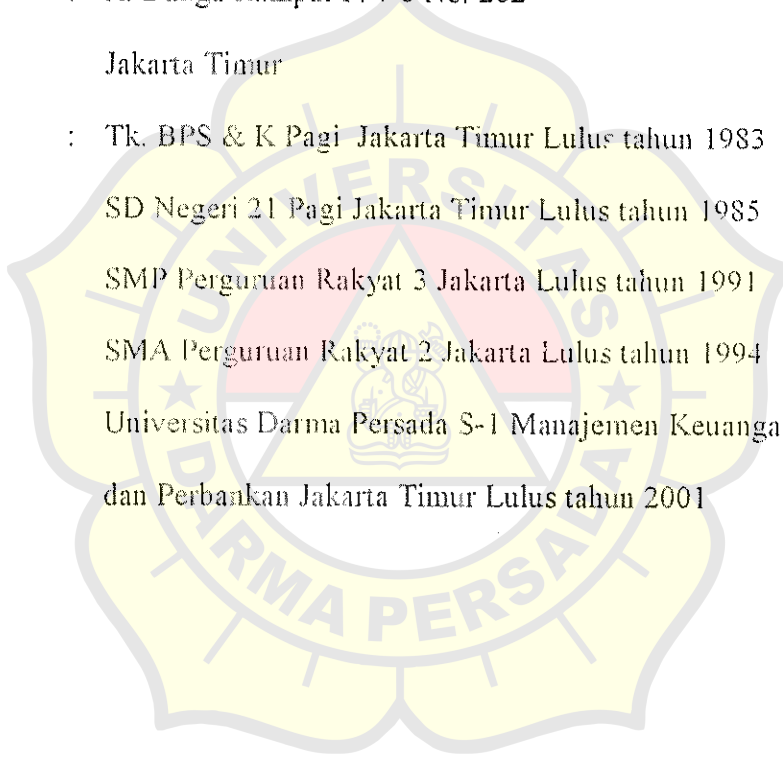
Nama Lengkap : Erwin Purwana

Jenis Kelamin : Laki-laki

Tempat / Tgl Lahir : Jakarta, 19 Januari 1976

Alamat : Jl. Bunga Rampai IV / 6 No. 262
Jakarta Timur

Pendidikan : Tk. BPS & K Pagi Jakarta Timur Lulus tahun 1983
SD Negeri 21 Pagi Jakarta Timur Lulus tahun 1985
SMP Perguruan Rakyat 3 Jakarta Lulus tahun 1991
SMA Perguruan Rakyat 2 Jakarta Lulus tahun 1994
Universitas Darma Persada S-1 Manajemen Keuangan
dan Perbankan Jakarta Timur Lulus tahun 2001



PT. Gudang Garam
Laporan Laba Rugi
Per 31 DESEMBER 1996, 1997, 1998
Dalam ribuan rupiah)

	1996	1997	1998
Penjualan/pendapatan usaha	6.558.296.320	7.317.908.536.297	9.973.172.302.359
Beban pokok penjualan	(3.032.418.583.164)	(3.610.553.649.228)	7.352.018.781.665
Laba kotor	1.325.877.499.164)	1.907.354.837.069	2.621.153.520.694
Beban usaha			
Beban penjualan	(330.474.096.050)	(364.972.724.077)	(470.768.168.443)
Beban umum dan administrasi	(1.704.999.315.090)	(178.124.410.088)	(081.731.819.710)
	(501.473.411.140)	(543.097.134.165)	(6.524.999.884.537)
Laba usaha	1.024.404.638.016	1.364.257.702.904	1.968.651.332.541
Pendapatan dan beban lain-lain	6.610.334.853	11.797.734.599	39.260.129.285
Pendapatan bunga	(90.510.625.891)	(59.026.404.128)	(152.431.559.171)
Rugi kurs, bersih	(12.407.499.780)	(30.717.535.406)	(287.836.086.118)
Laba (rugi) investasi jangka panjang (metode ekuitas)	(70.689.927)	(424.069.251)	190.015.702
Laba penjualan aktiva tetap bersih	2.747.350.848	1.484.223.373	
Pendapatan (beban) lainnya bersih	3.444.697.459	(1.916.055.010)	(9.051.787.151)
	(90.186.250.383)	(78.802.106.645)	(409.869.287.453)
Laba sebelum pajak penghasilan	934.217.787.633	1.285.455.596.259	1.358.784.008
Pajak penghasilan	(279.013.244.224)	(378.643.351.890)	(447.992.059.867)
Laba sebelum hak minoritas dalam laba anak perusahaan	655.204.543.409	906.812.244.369	1.110.791.358
Hak minoritas dalam laba anak perusahaan		(163.378)	(438.863)
Laba bersih	655.204.543.409	906.812.080.791	1.110.791.358
Laba per saham			
Laba usaha	532	709	1.023
Laba bersih	341	471	577

PT. BAT INDONESIA
LABA RUGI
PER 31 DESEMBER 1993, 1994, 1995
(Dalam Jutaan Rupiah)

	1993	1994	1995
Penjualan kotor	221.506	276.111	376.810
Cukai tembakau dan PPN	(81.777)	(105.101)	(146.735)
Penjualan bersih	139.729	171.101	230.075
Harga pokok penjualan	(75.647)	(88.649)	(119.001)
Laba kotor penjualan	64.082	82.452	111.074
Biaya-biaya			
Biaya penjualan dan distribusi	(24.116)	(33.330)	(40.874)
Biaya umum dan administrasi	(16.394)	(16.050)	(17.909)
Laba bersih operasional	23.572	33.072	32.291
Pendapatan / (biaya) bukan operasional bersih	(1.291)	1.517	609
Laba bersih sebelum pos luar biasa	22.281	34.389	32.900
Pos luar biasa	(2.565)	-	(15.612)
Laba bersih sebelum pajak penghasilan	19.625	22.667	37.288
Pajak penghasilan	(8.085)		13
Laba bersih sesudah pajak penghasilan	11.540	10.116	37.301
Laba yang tidak/belum dibagikan pada awal tahun	8.916	10.116	12.553
Laba bersih sesudah pajak penghasilan	11.340	22.677	37.301
Dividen interim	20.436	32.793	49.854
Dividen final yang diusulkan	(1.760)	(7.340)	(7.590)
Laba yang tidak/belum dibagikan pada akhir tahun	(8.380)	(16.500)	(27.960)
Hasil per saham (Rupiah)	10.116	12.553	16.304
	525	1.031	1.695

PT. BAT INDONESIA
LAPORAN LABA RUGI

UNTUK TAHUN YANG BERAKHIR 31 DESEMBER 1996, 1997, 1998

	1996	1997	1998
Penjualan kotor	505.786	557.813	1.049.738
Cukai tembakau dan PPN	(198.029)	(225.745)	(432.195)
Penjualan bersih	307.757	332.068	(617.543)
Harga pokok penjualan	(151.791)	(166.591)	381.335
Laba kotor	155.966	165.477	236.208
Beban usaha			
Beban penjualan dan distribusi	(64.273)	(78.884)	(105.886)
Beban umum dan administrasi	(23.588)	(32.672)	(63.461)
Laba usaha bersih	68.105	53.921	66.861
Penjualan (beban) bukan usaha - bersih	(4.594)	(28.715)	(35.055)
Laba bersih sebelum pajak penghasilan	63.511	25.206	31.806
Pajak penghasilan	(19.139)	5.903	(14.313)
Laba bersih sesudah pajak penghasilan	44.372	19.303	17.493
Bagian (laba) kerugian hak kepemilikan minoritas	9	(651)	(8)
Laba bersih kepada pemegang saham (EAT)	44.381	18.652	17.485
Laba bersih persaham (rupiah)	2.017	848	795

PT. H.M. SAMPOERNA
NERACA

PER 31 DESEMBER 1993, 1994, 1995

	KAWAJIBAN DAN EKUITAS					
	1993	1994	1995	1993	1994	1995
AKTIVA						
Aktiva lancar						
Kas dan bank	34.094.756.099	26.723.159.068	57.340.977.782	Kewajiban lancar	65.613.397.538	183.253.426.117
Deposito berjangka dan surat berharga	89.49.937.899	103.886.781.449	12.722.969.527	Hutang jangka pendek	64.436.329.785	
Piutang	24.867.029.016	38.906.062.515	73.219.042.068	Hutang	33.142.190.099	37.308.351.761
Utang	293.346.199.660	26.327.955.547	23.572.524.208	Utang	1.821.390.131	9.949.593.871
Lain-lain	2.157.770.816	7.426.942.099	5.195.986.539	Affiliasi	3.990.500.902	26.811.283.559
Persediaan	32.662.112.878	163.036.912.306	146.206.343.789	Hutang jangka panjang	22.839.066.730	274.386.400
Utang muka pembelian bahan baku dan lainnya	10.982.995.169	32.666.942.559	27.706.653.823	Biaya masih harus dibayar	79.869.091.686	132.318.563.149
Biaya dan pajak dibayar dimuka	7.321.836.272	10.917.173.617	11.299.717.633	Hutang sewa guna usaha jangka panjang setelah dikurangi bagian jatuh tempo dalam waktu satu tahun	7.301.551.111	16.872.855.444
Jumlah aktiva lancar	510.835.702.009	710.175.358.598	990.264.122.368	Jumlah kewajiban lancar	14.710.867.634	7.240.387.105
Piutang affiliasi	25.860.801.746	7.227.623.834	60.959.782.681	Utang muka dari pemegang saham	259.800.192.662	3.388.757.229
Aktiva tetap	222.535.842.554	262.128.187.788	166.598.716.914	Hutang sewa guna usaha jangka panjang setelah dikurangi bagian jatuh tempo dalam waktu satu tahun	226.099.792	10.342.622.705
Nilai perolehan	60.072.963.141	77.623.461.265	17.596.623.753	Hutang jangka panjang	3.840.539.668	60.128.880.667
Akumulasi penyusutan	182.462.872.413	184.452.746.324	13.681.154.622	Hak minoritas atas bagian aktiva bersih anak perusahaan	63.309.000.000	
Mesin dan peralatan sewa guna usaha	58.512.104.989	159.581.345.937	377.063.283.011	Ekuitas	3.266.821.023	5.223.692.836
Nilai perolehan	9.129.317.768	11.378.117.116	105.808.630.624	Modal saham nilai nominal Rp. 1000 per saham		
akumulasi penyusutan	49.382.787.221	48.203.228.841	271.254.652.387	Modal dasar - 630.000.000 Saham pada tahun 1994 dan 234.000.000 saham pada tahun 1993	66.000.000.000	
Bersih	159.226.697.817	158.894.074.222	66.652.018.695	Ditempatkan dan disetor penuh 45.000.000 saham pada tahun 1994	450.000.000.000	
Aktiva lain-lain	21.450.143.653	27.098.189.678	66.652.018.695	Dan 189.000.000 saham pada tahun 1993	43.200.000.000	
Aktiva dalam pengeraan	6.895.197.905	25.706.670.757	55.857.624.323	Aktiva tetap	16.056.874	16.056.874
Utang muka	19.533.580.132	14.230.062.073	10.410.351.104	kekasi konversi	1.771.784.974	4.714.784.974
Piutang lain-lain jangka panjang setelah lebih barga perolehan atas bagian aktiva bersih anak perusahaan	1.266.140.090	9.460.822.316	9.455.908.246	Saldo laba	1.651.638.166	4.714.784.974
Perusahaan bersih	5.003.206.612	3.433.996.425	3.450.380.250	Selfish penilaian kembali	356.531.048.589	618.737.268.279
Lain-lain	2.232.588.708	1.872.467.977	1.171.216.705	Jumlah ekuitas	851.698.743.629	1.116.668.110.127
Jumlah aktiva lain-lain	216.499.223.569	241.069.789.256	159.133.044.629	Jumlah kewajiban dan ekuitas	191.638.727.059	1.717.076.536.437
Jumlah aktiva	946.951.393.928	1.911.628.727.059	1.717.076.536.437			

PT. HIM SAMPOERNA
NERACA
PER 31 DESEMBER 1996, 1997, 1998
KEWAJIBAN DAN EKUITAS

	AKTIVA			KEWAJIBAN DAN EKUITAS			
	1996	1997	1998	1996	1997	1998	
AKTIVA LANCAR				KEWAJIBAN LANCAR			
Kas dan setara kas	21.777	169.428	197.943	Hutang bank	164.809	297.065	368.913
Penempatan jangka pendek	102.680	92.227	111.514	Hutang usaha			
Pinjaman usaha				Pihak ketiga	85.552	137.555	165.758
Pihak ketiga	128.902	631	88.403	Pihak ketiga yang punya hubungan istimewa	3	3.852	164
Pihak yang mempunyai hubungan istimewa	9.335	3.305	15.341	Hutang pajak dan cukai	185.312	188.150	319.468
Persediaan bersih	1.097.358	1.278.015	1.527.374	Kewajiban jangka pendek lainnya	68.999	50.169	38.173
Aktiva lancar lainnya	101.852	108.521	184.731	Kewajiban jangka panjang			
Jumlah aktiva lancar	657.922	1.714.596	2.125.316	Jatuh tempo dalam waktu satu tahun			
AKTIVA PAJAK DITANGGUKAN				Hutang bank	13.015	33.476	51.130
Pinjaman hubungan istimewa	66.563	149.401	212.388	Sewa guna usaha	56.257	121.590	114.311
Tanah untuk pengembangan	108.805	109.453	111.541	Hutang promes	30.544	51.589	-
Penyertaan saham	32.062	33.784	31.358	Jumlah kewajiban jangka pendek	604.491	883.446	1.049.517
AKTIVA TETAP				Kewajiban pajak ditangguhkan	56.015	57.523	10.085
Nilai tercatat	1.011.024	1.011.024	1.891.262	Hutang Hubungan Istimewa	1.958	1.927	2.252
Akumulasi penyusutan	(158.958)	(231.375)	(332.205)	Kewajiban jangka panjang			
Nilai buku	852.066	1.122.049	1.469.057	Setelah dikurangi bagian jatuh tempo dalam waktu satu tahun			
Kontrak Valuta Asing Berjangka Bersih	-	452.873	907.919	Hutang bank	302.396	478.391	945.462
Dana Pelunasan kontrak Valuta Asing Berjangka	-	5.343	30.099	Sewa guna usaha	55.821	103.387	45.637
AKTIVA LAIN-LAIN				Hutang promes	35.224	-	-
Taksiran tagihan pajak penghasilan	603	96.336	122.516	Hutang efek	476.600	930.000	1.605.000
Uang muka	100	135.659	153.695	Hutang efek yang diperoleh kembali			(140.437)
Lain-lain	76.978	53.834	64.228	Bersih	476.600	930.000	1.364.563
Jumlah aktiva lain-lain	177.383	285.829	325.236	Jumlah kewajiban jangka panjang	870.041	1.511.778	2.455.662
JUMLAH AKTIVA	Rp.2.895.916	Rp.3.885.045	Rp.5.302.012	Selisih nilai Perolehan Dengan Nilai Nominal Hutang Efek Yang Di peroleh kembali			
				HAK MINORITAS ATAS ANAK PERUSAHAAN YANG DIKONSOLIDASIKAN EKUITAS			
				Modal saham - nilai nominal Rp. 500 per saham	17.255	21.352	53.600
				Modal dasar 1.260.000.000 saham			
				Modal ditempatkan dan disetor penuh	450.000	450.000	450.000
				Agio saham	43.200	43.200	43.200
				Selisih penilaian kembali aktiva tetap	16	16	16
				Selisih transaksi pendanaan ekuitas anak perusahaan			(183)
				Selisih kurs karena penjabaran	15.940	184.306	486.293
				Laporan keuangan	837.000	731.497	636.027
				Saldo laba			
				Jumlah ekuitas	1.346.156	1.409.019	1.615.403
				JUMLAH KEWAJIBAN DAN EKUITAS	2.895.916	3.885.045	5.302.012

PT. HM SAMFOERNA
LABA RUGI
PER 31 DESEMBER 1993, 1994, 1995

	1993	1994	1995
Penjualan bersih	29.211.082.363	353.097.779.257	1.687.786.204.726
Beban pokok penjualan	29.960.495.674	820.886.784.629	955.564.941.767
Laba kotor	32.210.994.628	532.210.994.628	732.221.959
Beban usaha			
Penjualan	89.993.662.822	89.993.662.822	114.435.048.007
Umum dan administrasi	61.466.051.369	61.466.051.369	85.343.552.764
Jumlah beban usaha	11.752.443.625	151.459.714.191	199.778.600.841
Laba usaha	87.498.143.064	380.751.280.437	532.442.662.118
Beban (penghasilan) lain-lain			
Beban bunga	21.911.983.243	16.033.586.293	(21.946.567.934)
Rugi kurs-bersih	3.063.764.404	4.935.587.254	(11.239.914.225)
Beban bank	2.237.104.138	1.228.633.461	(1.774.091.578)
Amortisasi selisih lebih harga perolehan atas bagian aktiva bersih anak perusahaan	360.120.731	360.120.731	
Penghasilan bunga	(8.919.229.824)	(8.467.840.118)	
Rugi penjualan penyertaan saham	2.508.845.620		9.168.265.907
Bagian rugi bersih dari perusahaan afiliasi	2.360.152.175		(538.648.897)
Lain-lain-bersih	31.209.319	(3.930.843.088)	(492.245.214)
Beban lain-lain bersih	23.643.949.806	10.159.244.533	(26.823.201.941)
Laba sebelum taksiran pajak penghasilan	63.854.193.258	370.592.035.904	151.893.960.719
Taksiran pajak penghasilan	58.636.595.550	127.557.740.700	
Laba bersih sebelum dikurangi hak minoritas atas bagian (laba)			353.725.499.458
Rugi bersih anak perusahaan	05.217.597.708	234.034.295.204	1.519.279.768
Hak minoritas atas bagian (laba)			
Rugi bersih anak perusahaan	236.522.215	(310.650.686)	
Laba bersih	05.454.119.923	242.723.644.518	352.206.219.690
Laba usaha per saham	417	846	183
Laba bersih per saham	234	539	783

PT. HM SAMPOERNA
LAPORAN LABA RUGI
PER 31 DESEMBER 1996, 1997, 1998
(Dalam ribuan rupiah)

	1996	1997	1998
Penjualan bersih	Rp.2.366.309	Rp. 3.110.876	Rp.4.649.400
Beban Pokok Penjualan	<u>1.468.928</u>	<u>2.122.158</u>	<u>3.104.718</u>
LABA KOTOR	897.381	988.718	1.544.682
BEBAN USAHA			
Penjualan	132.620	211.166	253.686
Umum dan Administrasi	110.446	162.665	215.605
Jumlah Beban Usaha	<u>243.066</u>	<u>373.831</u>	<u>469.291</u>
LABA USAHA	654.315	614.887	1.075.391
PENGHASILAN (BEBAN)			
Lain-lain			
Laba (rugi) kurs dan beban swap - bersih	(26.406)	(426.468)	(901.825)
Penghasilan bunga bagian laba (rugi) bersih perusahaan asosiasi	14.216	21.753	28.949
Beban pembiayaan	(6.669)	(14.939)	(4.177)
Lain-lain-bersih	(78.718)	(129.541)	(345.007)
Penghasilan (beban) Lain-lain-bersih	<u>(8.903)</u>	<u>(12.686)</u>	<u>(12.824)</u>
LABA (RUGI) SEBELUM POS LUAR BIASA	(88.674)	(361.881)	(1.234.884)
POS LUAR BIASA			
LABA (RUGI) SEBELUM TAKSIRAN PAJAK	<u>547.641</u>	<u>33.006</u>	<u>(139.493)</u>
PENGHASILAN TAKSIRAN PAJAK			
PENGHASILAN	<u>547.764</u>	<u>33.006</u>	<u>(88.271)</u>
PERIODE BERJALAN			
Periode berjalan	152.225	34.427	23.686
Ditanggung	23.702	(9.293)	(23.355)
Jumlah Taksiran Pajak penghasilan	<u>175.957</u>	<u>25.134</u>	<u>331</u>
LABA (RUGI) SEBELUM BAGIAN MINORITAS ATAS			
LABA (RUGI) BERSIH ANAK PERUSAHAAN	<u>371.684</u>	<u>27.872</u>	<u>(88.602)</u>
BAGIAN MINORITAS ATAS			
LABA (RUGI) BERSIH ANAK PERUSAHAAN	<u>(1.466)</u>	<u>(1.625)</u>	<u>6.818</u>
LABA (RUGI) BERSIH	373.150	29.497	95.420
LABA PERSAHAM	Rp. 707	Rp.683	Rp. 1.195
Laba usaha			
Laba (rugi) bersih	Rp. 415	Rp. 33	Rp. 106

PT. GUDANG GARAM
NERACA











PER 31 DESEMBER 1993, 1994, 1995

	AKTIVA			KEWAJIBAN DAN EKUITAS		
	1993	1994	1995	1993	1994	1995
Aktiva lancar	19.882.737.016	31.811.402.273	147.658.475.050			
Kas dan bank	2.143.940.243	9.454.136.498	26.014.633.911	20.959.641.685	1.110.490.839.376	938.389.660.142
Investasi jangka pendek	198.163.150.604	2.860.250.000	2.860.250.000	10.669.876.023	172.915.131.219	145.367.378.916
Piutang usaha	7.348.410.429	325.176.097.112	399.718.857.694	25.848.338.295	25.802.836.855	24.367.378.916
Piutang karyawan	29.826.548.864	4.073.424.754	41.437.387.377	324.222.976.780	61.696.108.078	74.175.525.210
Piutang lain-lain	1.889.112.653.722	2.253.208.666.936	232.796.799.643	836.241.168.315	416.715.141.363	43.007.068.496
Persediaan	6.628.257.331	5.872.185.060	13.464.475.159	11.353.042.349	10.068.653.201	11.126.355.383
Pajak dibayar dimuka	28.809.979.416	4.321.156.292	4.301.688.842			
Pembayaran dimuka lainnya	2.181.915.697.625	2.703.451.967.143	2.999.593.310.338	1.417.932.343.674	1.797.718.730.202	69.210.000.000
Jumlah aktiva lancar	3.621.250.000	4.121.250.000	3.471.250.000			671.387.703.343
Investasi jangka panjang						
Aktiva tetap, berwujud	1.152.482.135.408	1.369.417.223.222	149.834.200.104			
Harga perolehan / nilai revaluasi	(470.287.828.039)	(333.469.105.314)	(601.626.818.046)			
Akumulasi penyusutan	68.194.307.368	835.948.117.908	892.227.382.058			
Nilai buku bersih aktiva tetap berwujud						
Aktiva tidak berwujud						
Hak tanah	66.901.387.905					
Aktiva lain-lain						
Pekerjaan dalam pelaksanaan	61.027.259.413	228.000.000				
Uang muka pembelian tanah	1.047.088.705	483.663.300	497.070.380	481.022.000.000	481.022.000.000	481.022.000.000
Uang jaminan	326.362.700		11.198.841.486	334.722.150.000	334.722.150.000	534.722.150.000
Beban ditangguhkan	32.703.617.457	17.699.010.265	17.255.106.159	3.802.220.993.873	754.328.167.054	019.785.195.212
Jumlah aktiva lain-lain	95.104.528.275	24.269.712.185	17.255.106.159	139.966.159.587	1.770.072.317.054	035.529.345.212
Jumlah aktiva	3.029.737.171.174	3.567.791.047.256	394.547.048.753	3.029.737.171.174	3.567.791.047.256	394.547.048.753

LEMBAR KEGIATAN PENYUSUNAN SKRIPSI

Nama Mhs
NIM
Pembimbing

Erwin Purwana
94420038
Drs. Wajimin Ady Sasanto

KONSULTASI KE	TANGGAL KONSULTASI	MATERI YANG DIBAHAS	PARAF PEMBIMBING
I	26-04-2001	Proposal SKRIPSI	
II	10-05-2001	Persetujuan Proposal	
III	15-05-2001	Penyerahan Bab I	
IV	20-06-2001	Penyerahan Bab I, II	
V	04-07-2001	Penyerahan Bab I, II, III, IV, V	
VI	05-07-2001	Perbaikan Bab IV, V	
VII	10-07-2001	Pengerahan Bab IV, V	
VIII	13-07-2001	Sempurnaan Bab IV, V	
IX	17-07-2001	Acc	
X			

Tanggal mulai bimbingan

Tanggal selesai bimbingan

Catatan :

Tanggal mulai bimbingan dicantumkan sejak dikeluarkannya surat ini.