

## BAB V

### KESIMPULAN DAN SARAN

#### A. Kesimpulan

Berdasarkan data yang penulis teliti periode tahun 2006-2010 pada PT. United Tractors, Tbk sehingga dapat disimpulkan bahwa :

##### 1. Tingkat Likuiditas

###### a. Rasio Lancar

Berdasarkan data di atas yang telah penulis teliti, maka Rasio Lancar (*current ratio*) pada PT. United Tractors, Tbk dari tahun 2006-2010 mengalami peningkatan kemampuan perusahaan dalam membayar hutang jangka pendeknya, kecuali pada tahun 2010 mengalami penurunan adalah sebesar Rp. 2.693.259.000.000, sehingga tingkat kemampuan perusahaan membayar kewajiban lancarnya menurun.

###### b. Rasio Cepat (*Quick tes ratio*)

Berdasarkan data di atas yang telah penulis teliti, maka Rasio Cepat (*Quick tes ratio*) pada PT. United Tractor, Tbk dari 2006-2010 mengalami peningkatan kemampuan perusahaan dalam membayar hutang jangka pendeknya, kecuali pada tahun 2010 mengalami penurunan adalah sebesar Rp. 2.693.259.000.000, Sehingga tingkat kemampuan perusahaan membayar kewajiban cepatnya menurun.

## 2. Tingkat Solvabilitas

### a. Rasio Total Kewajiban Terhadap Ekuitas (*debt to equity ratio*).

Berdasarkan data di atas yang telah penulis teliti, maka Rasio Total Kewajiban Terhadap Ekuitas (*debt to equity ratio*) pada PT. United Tractor, Tbk dari 2006-2010 mengalami penurunan dalam membayar hutang jangka panjang, kecuali pada tahun 2010 mengalami kenaikan adalah sebesar Rp. 3.081.760.000.000, sehingga tingkat kemampuan membayar kewajiban lancar meningkat.

## 3. Tingkat Aktivitas

### a. Rasio Perputaran Persediaan (*inventory turnover*).

Berdasarkan data di atas yang telah penulis teliti, maka Rasio Perputaran Persediaan (*inventory turnover*) pada PT. United Tractor, Tbk dari 2006-2010 mengalami peningkatan kemampuan dana yang tertanam dalam persediaan yang berputar pada suatu periode tertentu, kecuali pada tahun 2008 dikarenakan adanya kenaikan sebesar RP. 3.125.247.000.000 . Nilai ini menunjukkan bahwa terjadi penurunan persediaan yang diubah menjadi penjualan atau banyaknya persediaan yang menganggur, yang mengakibatkan aktiva menganggur terlalu banyak.

### b. Rasio Perputaran Total Aktiva (*total asset turn over*)

Berdasarkan data di atas yang telah penulis teliti, maka Rasio Perputaran Total Aktiva (*total asset turn over*) pada PT. United

Tractor, Tbk dari 2006-2010 mengalami peningkatan kemampuan dana yang tertanam dalam keseluruhan aktiva yang berputar pada suatu periode atau kemampuan modal yang diinvestasikan untuk menghasilkan laba, kecuali pada tahun 2008 sebesar 1,2213 kali dan 2009 sebesar 1,1982 kali mengalami penurunan. Ini menunjukkan bahwa tingkat manajemen dalam meningkatkan efektivitas dalam menggunakan aktiva yang dimiliki untuk menghasilkan penjualan.

#### 4. Tingkat Rentabilitas

##### a. Rasio Tingkat pengembalian atas Aset (*return on Assets*)

Berdasarkan data di atas yang telah penulis teliti, maka Rasio Tingkat pengembalian atas Aset (*return on Assets*) pada PT. United Tractor, Tbk dari 2006-2010 mengalami peningkatan perusahaan memperoleh tingkat kembalikan atas aktiva yang diinvestasikan, kecuali pada tahun 2006, dikarenakan pada tahun 2006 perusahaan memperoleh laba bersih disebabkan adalah sebesar Rp. 930.372.000.000. Nilai ini dapat digambarkan kemampuan perusahaan untuk menghasilkan keuntungan dari setiap aset yang digunakan secara efektif.

##### b. Tingkat Pengembalian Atas Ekuitas (*return on equity*)

Berdasarkan data di atas yang telah penulis teliti, maka Rasio Tingkat pengembalian atas Equity (*return on equity*) pada PT. United Tractor, Tbk dari 2006-2010 mengalami peningkatan perusahaan memperoleh

tingkat kembalian atas aktiva yang diinvestasikan, kecuali pada tahun 2006 dikarenakan pada tahun 2006 perusahaan memperoleh laba bersih disebabkan oleh adalah sebesar RP. 930.372.000.000. nilai ini menggambarkan kemampuan perusahaan untuk menghasilkan keuntungan dari setiap ekuitas yang digunakan secara efektif dan tingkat kembalian pada pemegang saham.

## **B. Saran**

Berdasarkan analisis yang telah penulis lakukan, penulis ingin memberikan saran antara lain :

1. Pihak perusahaan sebaiknya meningkatkan lagi kinerja perusahaannya, karena hal tersebut sangatlah penting bagi perusahaan untuk melanjutkan usahanya di masa yang akan datang.
2. Perusahaan hendaknya lebih memperhatikan peningkatan-peningkatan aktiva dalam hubungannya dengan perolehan laba bersih yang diterima oleh perusahaan.
3. Perusahaan harus meningkatkan pendapatan untuk menghasilkan laba yang lebih besar dengan cara perusahaan meningkatkan penjualan.
4. Perusahaan dalam kegiatan operasi dan menggunakan dana harus seefektif mungkin dan seefisien mungkin untuk mendapatkan keuntungan yang lebih besar.

## DAFTAR PUSTAKA

- Sawir, Agnes. 2007. *Analisa Kinerja Keuangan dan Perencanaan Perusahaan*. Gramedia.
- Bambang, Riyanto. 2008. *Dasar-dasar Pembelanjaan Perusahaan*. BPFE Graha Ilmu.
- Raharjo, Budi. 2007. *Keuangan Dan Akuntansi Untuk Manajer Non Keuangan*. Graha Ilmu.
- Prastowo, Dwi & Julianty, Rifka. 2008. *Analisis Laporan Keuangan*. Unit Penerbit dan Percetakan.
- Maria, Evi. 2007. *Pengantar Akuntansi Untuk Perusahaan Jasa*. Gava Media.
- Soraya N, Elly. 2009. *Diktat Analisa Laporan Keuangan*. Pusat Penelitian Dan Pengembangan Ekonomi Masyarakat.
- Mulya, Handri. 2010. *Memahami Akuntansi Dasar*. Mitra Wacana Media.
- Jumingan. 2003. *Analisa Laporan Keuangan*. Bumi Askara.
- Helfert, A. Erich. 2007. *Dasar-Dasar Manajemen Keuangan*. Bina Rupa Aksara.
- Ridjin, Ketut. 2008. *Pengantar Perbankan Dan Lembaga Keuangan Bukan Bank*. Gramedia Pustaka Utama.
- Laksamana, Yusak. 2008. *Diktat Pengantar Manajemen*. Pusat Penelitian Dan Pengembangan Ekonomi Masyarakat.
- Sudrajad, Soegite. 2006. *Akuntansi Dasar*. STIE Yogyakarta YKPNY.
- Darsono dan Ashari. 2006. *Pedoman Praktis Memahami Laporan Keuangan*. Andi Yogyakarta

<http://www.google.com>

# LAMPIRAN



PT UNITED TRACTORS Tbk  
DAN ANAK PERUSAHAAN/AND SUBSIDIARIES

Lampiran 1/1 Schedule

NERACA KONSOLIDASIAN  
31 DESEMBER 2007 DAN 2006  
(Dinyatakan dalam jutaan Rupiah,  
kecuali nilai nominal per saham)

CONSOLIDATED BALANCE SHEETS  
AS AT 31 DECEMBER 2007 AND 2006  
(Expressed in millions of Rupiah,  
except par value per share)

	2007	Catatan/ Notes	2006	
<b>AKTIVA</b>				<b>ASSETS</b>
<b>Aktiva lancar</b>				<b>Current assets</b>
Kas dan setara kas	1,036,406	2c,3	914,887	Cash and cash equivalents
Piutang usaha:				Trade receivables:
- Pihak ketiga				Third parties -
(setelah dikurangi penyisihan piutang ragu-ragu sejumlah 2007: Rp 227.419; 2006: Rp 500.670)	2,948,429	2e,4	2,024,198	(net of allowance for doubtful accounts of 2007: Rp 227,419; 2006: Rp 500,670)
- Pihak yang mempunyai hubungan istimewa	51,968	2e,2w,4	22,610	Related parties -
Piutang lain-lain - pihak ketiga (setelah dikurangi penyisihan piutang ragu-ragu sejumlah 2007: Rp 146; 2006: Rp 198)	7,122	2e	14,026	Other receivables - third parties (net of allowance for doubtful accounts of 2007: Rp 146; 2006: Rp 198)
Persediaan (setelah dikurangi penyisihan persediaan usang sejumlah 2007: Rp 17.570; 2006: Rp 18.378)	2,121,187	2f,5	1,603,720	Inventories (net of allowance for inventory obsolescence 2007: Rp 17,570; 2006: Rp 18,378)
Pajak dibayar dimuka	437,707	2n,13a	477,593	Prepaid taxes
Uang muka dan biaya dibayar dimuka	433,837	6	345,506	Advances and prepayments
<b>Jumlah aktiva lancar</b>	<b>7,036,656</b>		<b>5,402,542</b>	<b>Total current assets</b>
<b>Aktiva tidak lancar</b>				<b>Non-current assets</b>
Kas dan deposito berjangka yang dibatasi penggunaannya	25,199	2c,3	57,488	Restricted cash and time deposits
Piutang kepada pihak yang mempunyai hubungan istimewa	2,944	2w,28b	1,194	Amounts due from related parties
Piutang pinjaman - pihak ketiga	-	7	230,010	Loans receivable - third party
Aktiva pajak tangguhan	41,707	2n,13d	73,222	Deferred tax assets
Investasi jangka panjang	241,975	2g,2h,8a	162,589	Long-term investments
Aktiva tetap (setelah dikurangi akumulasi penyusutan 2007: Rp 4.149.876; 2006: Rp 3.095.875)	5,527,058	2i,2j,9	5,191,454	Fixed assets (net of accumulated depreciation: 2007: Rp 4,149,876; 2006: Rp 3,095,875)
Biaya tangguhan	81,720	2k	87,236	Deferred charges
Pinjaman kepada karyawan	42,516	28b	38,049	Loans to employees
Aktiva lain-lain	2,844		4,062	Other assets
<b>Jumlah aktiva tidak lancar</b>	<b>5,965,963</b>		<b>5,845,304</b>	<b>Total non-current assets</b>
<b>JUMLAH AKTIVA</b>	<b>13,002,619</b>		<b>11,247,846</b>	<b>TOTAL ASSETS</b>

Catatan atas laporan keuangan konsolidasian merupakan bagian yang tidak terpisahkan dari laporan keuangan konsolidasian.

The accompanying notes form an integral part of these consolidated financial statements.

**PT UNITED TRACTORS Tbk  
DAN ANAK PERUSAHAAN/AND SUBSIDIARIES**

Lampiran 1/2 Schedule

**NERACA KONSOLIDASIAN  
31 DESEMBER 2007 DAN 2006**  
(Dinyatakan dalam jutaan Rupiah,  
kecuali nilai nominal per saham)

**CONSOLIDATED BALANCE SHEETS  
AS AT 31 DECEMBER 2007 AND 2006**  
(Expressed in millions of Rupiah,  
except par value per share)

	2007	Catatan/ Notes	2006	
<b>KEWAJIBAN</b>				<b>LIABILITIES</b>
<b>Kewajiban lancar</b>				<b>Current liabilities</b>
Pinjaman bank jangka pendek	60,202	10	83,354	Short-term bank loans
Hutang usaha:				Trade payables:
- Pihak ketiga	1,808,503	11	1,016,754	Third parties -
- Pihak yang mempunyai hubungan istimewa	364,224	2w,11	337,500	Related parties -
Hutang lain-lain - pihak ketiga	109,204		26,140	Other payables - third parties
Hutang pajak	264,645	2n,13b	75,082	Taxes payable
Biaya yang masih harus dibayar	261,899	2i	92,669	Accrued expenses
Uang muka pelanggan	273,438	4	83,424	Customer deposits
Pendapatan tangguhan	84,581	2i	82,533	Deferred revenue
Kewajiban imbalan kerja, jangka pendek	46,016	2q,24,32	21,382	Employee benefits obligation, current
Bagian jangka pendek dari hutang jangka panjang:				Current portion of long-term debt:
- Pinjaman bank	866,459	14	1,283,639	Bank loans -
- Sewa guna usaha pembiayaan	610,992	2j,15	483,343	Finance leases -
- Pihak yang mempunyai hubungan istimewa	-	2w,28b	1,300	Amounts due to related parties -
- Pinjaman-pinjaman lain	483,570	12,32	460,678	Other borrowings -
<b>Jumlah kewajiban lancar</b>	<b>5,253,733</b>		<b>4,049,798</b>	<b>Total current liabilities</b>
<b>Kewajiban tidak lancar</b>				<b>Non-current liabilities</b>
Kewajiban pajak tangguhan	12,080	2n,13d	1,126	Deferred tax liabilities
Hutang jangka panjang, setelah dikurangi bagian jangka pendek:				Long-term debt, net of current portion:
- Pinjaman bank	985,615	14	965,829	Bank loans -
- Sewa guna usaha pembiayaan	354,581	2j,15	698,599	Finance leases -
- Pihak yang mempunyai hubungan istimewa	2,322	2w,28b	7,016	Amounts due to related parties -
- Pinjaman-pinjaman lain	502,280	12,32	763,504	Other borrowings -
Hutang derivatif	2,680	2d	-	Derivative payable
Kewajiban imbalan kerja, jangka panjang	90,352	2q,24,32	100,612	Employee benefits obligation, non-current
Laba ditangguhkan atas transaksi penjualan dan penyewaan kembali	12,789	2j	20,167	Deferred gain from sale and leaseback transactions
<b>Jumlah kewajiban tidak lancar</b>	<b>1,962,699</b>		<b>2,556,853</b>	<b>Total non-current liabilities</b>
<b>JUMLAH KEWAJIBAN</b>	<b>7,216,432</b>		<b>6,606,651</b>	<b>TOTAL LIABILITIES</b>
<b>HAK MINORITAS</b>	<b>52,852</b>	2b, 16	<b>46,758</b>	<b>MINORITY INTEREST</b>
<b>EKUITAS</b>				<b>EQUITY</b>
Modal saham:				Share capital:
Modal dasar - 6.000.000.000 saham biasa, dengan nilai nominal Rp 250 per saham, ditempatkan dan disetor penuh - 2.851.609.100 saham	712,902	17	712,902	Authorized - 6,000,000,000 ordinary shares with par value of Rp 250 per share, issued and fully paid - 2,851,609,100 shares
Tambahan modal disetor	374,254	2s,18	374,254	Additional paid-in capital
Selisih kurs dari penjabaran laporan keuangan	141,186	2b	131,607	Exchange difference from financial statements translation
Selisih transaksi perubahan ekuitas anak perusahaan	104,709	2b,8a	30,310	Difference in the equity transactions of subsidiaries
Akumulasi penyesuaian nilai wajar investasi	57,480	2h,8a	82,114	Investment fair value revaluation reserve
Selisih penilaian kembali aktiva tetap	22,750	2i	22,750	Fixed assets revaluation reserve
Saldo laba:				Retained earnings:
- Telah ditentukan penggunaannya	142,580	19a	71,290	Appropriated -
- Belum ditentukan penggunaannya	4,177,474		3,169,210	Unappropriated -
<b>Jumlah ekuitas</b>	<b>5,733,335</b>		<b>4,594,437</b>	<b>Total equity</b>
<b>JUMLAH KEWAJIBAN DAN EKUITAS</b>	<b>13,002,619</b>		<b>11,247,846</b>	<b>TOTAL LIABILITIES AND EQUITY</b>

Catatan atas laporan keuangan konsolidasian merupakan bagian yang tidak terpisahkan dari laporan keuangan konsolidasian.

The accompanying notes form an integral part of these consolidated financial statements.

**PT UNITED TRACTORS Tbk  
DAN ANAK PERUSAHAAN/AND SUBSIDIARIES**

*Lampiran 2 Schedule*

**LAPORAN LABA RUGI KONSOLIDASIAN  
UNTUK TAHUN YANG BERAKHIR  
31 DESEMBER 2007 DAN 2006**  
(Dinyatakan dalam jutaan Rupiah,  
kecuali laba bersih per saham)

**CONSOLIDATED STATEMENTS OF INCOME  
FOR THE YEARS ENDED  
31 DECEMBER 2007 AND 2006**  
(Expressed in millions of Rupiah,  
except net earnings per share)

	<u>2007</u>	Catatan/ <i>Notes</i>	<u>2006</u>	
Pendapatan bersih	18,165,598	21,20	13,719,567	<i>Net revenue</i>
Beban pokok pendapatan	<u>(14,918,211)</u>	21,21	<u>(11,338,614)</u>	<i>Cost of revenue</i>
Laba kotor	3,247,387		2,380,953	<i>Gross profit</i>
Beban usaha				<i>Operating expenses</i>
Beban penjualan	(207,094)	21,22	(166,850)	<i>Selling expenses</i>
Beban umum dan administrasi	<u>(643,106)</u>	21,22	<u>(876,985)</u>	<i>General and administrative expenses</i>
Jumlah beban usaha	<u>(850,200)</u>		<u>(1,043,835)</u>	<i>Total operating expenses</i>
Laba usaha	<u>2,397,187</u>		<u>1,337,118</u>	<i>Operating income</i>
(Beban)/pendapatan lain-lain				<i>Other (expenses)/income</i>
(Kerugian)/keuntungan selisih kurs, bersih	(122,328)	2m	213,159	<i>Foreign exchange (loss)/gain, net</i>
Beban bunga dan keuangan	(415,281)	23	(398,847)	<i>Interest and finance charges</i>
Pendapatan bunga	38,494	7,32	78,799	<i>Interest income</i>
Keuntungan atas pelepasan aktiva tetap	104,200	21,9	105,715	<i>Gain on disposal of fixed assets</i>
Pendapatan dividen	3,112	8b	1,581	<i>Dividend income</i>
Pendapatan lain-lain, bersih	<u>36,928</u>		<u>14,991</u>	<i>Other income, net</i>
Jumlah (beban)/pendapatan lain-lain, bersih	<u>(354,875)</u>		<u>15,398</u>	<i>Total other (expenses)/income, net</i>
Bagian laba bersih perusahaan asosiasi	<u>6,049</u>	2g,8c	<u>5,875</u>	<i>Equity in net income of associates</i>
Laba sebelum pajak penghasilan	2,048,361		1,358,391	<i>Profit before income tax</i>
Beban pajak penghasilan	<u>(542,315)</u>	2n,13c,32	<u>(416,486)</u>	<i>Income tax expenses</i>
Laba sebelum hak minoritas	1,506,046		941,905	<i>Income before minority interest</i>
Hak minoritas	<u>(13,009)</u>	16	<u>(11,533)</u>	<i>Minority interest</i>
Laba bersih	<u>1,493,037</u>		<u>930,372</u>	<i>Net income</i>
Laba bersih per saham dasar/ dilusian (dalam Rupiah penuh)	<u>524</u>	2r,29	<u>326</u>	<i>Net basic/diluted earnings per share (in full Rupiah)</i>

Catatan atas laporan keuangan konsolidasian merupakan bagian yang tidak terpisahkan dari laporan keuangan konsolidasian.

*The accompanying notes form an integral part of these consolidated financial statements.*

PT UNITED TRACTORS Tbk  
DAN ANAK PERUSAHAAN/AND SUBSIDIARIES

Lampiran 1/1 Schedule

CONSOLIDATED BALANCE SHEETS  
AS AT 31 DECEMBER 2008 AND 2007  
(Expressed in millions of Rupiah,  
except par value per share)

AKA KONSOLIDASIAN  
31 DESEMBER 2008 DAN 2007  
dikatakan dalam jutaan Rupiah,  
kecuali nilai nominal per saham)

	2008	Catatan/ Notes	2007	
<b>ASSETS</b>				
<b>Current assets</b>				
Saldo kas	3,324,942	2d,4	1,036,406	Cash and cash equivalents
Saldo usaha:				Trade receivables:
kepada pihak ketiga				Third parties -
telah dikurangi penyisihan				(net of allowance for doubtful
untuk ragu-ragu sejumlah				accounts of
8: Rp 92.193;				2008: Rp 92,193;
7: Rp 227.419)	3,399,037	2e,5	2,948,429	2007: Rp 227,419)
Saldo yang mempunyai hubungan				Related parties -
dengan pihak ketiga	71,512	2e,2v,5	51,968	Other receivables - third parties -
telah dikurangi penyisihan				(net of allowance
untuk ragu-ragu sejumlah				for doubtful accounts
8: nihil; 2007: Rp 146)	160,088	2e	7,122	of 2008: nil; 2007: Rp 146)
dikurangi (setelah dikurangi				Inventories (net of allowance
penyisihan persediaan usang dan				for inventory obsolescence
turun nilai sejumlah				and write down of
8: Rp 60.601;				2008: Rp 60,601;
7: Rp 17.570)	5,246,343	2f,6	2,121,187	2007: Rp 17,570)
dibayar dimuka	406,643	2s,13a	437,707	Prepaid taxes
dan biaya dibayar dimuka	275,025	7	433,837	Advances and prepayments
<b>Saldo aset lancar</b>	<b>12,883,590</b>		<b>7,036,656</b>	<b>Total current assets</b>
<b>Non-current assets</b>				
Saldo deposito berjangka yang				Restricted cash and time deposits
dikendalikan oleh pihak yang	316	2d,4c	25,199	
dikendalikan oleh pihak yang mempunyai				Amounts due from related parties
kepada pihak yang mempunyai	5,541	2v,30b	2,944	Deferred tax assets
kepada pihak yang mempunyai	56,247	2s,13d	41,707	Long-term investments
kepada pihak yang mempunyai	207,002	2g,2h,8a	241,975	Fixed assets
kepada pihak yang mempunyai				(net of accumulated depreciation:
kepada pihak yang mempunyai				2008: Rp 5,499,590;
kepada pihak yang mempunyai	9,505,248	2i,2j,9	5,527,058	2007: Rp 4,149,876)
kepada pihak yang mempunyai				Deferred exploration and
kepada pihak yang mempunyai	55,748	2k	-	development expenditures
kepada pihak yang mempunyai	83,433	2l	81,720	Deferred charges
kepada pihak yang mempunyai	45,635	2v,30b	42,516	Loans to employees
kepada pihak yang mempunyai	4,961		2,844	Other assets
<b>Saldo aset tidak lancar</b>	<b>9,964,131</b>		<b>5,965,963</b>	<b>Total non-current assets</b>
<b>SALDO ASET</b>	<b>22,847,721</b>		<b>13,002,619</b>	<b>TOTAL ASSETS</b>

Saldo atas laporan keuangan konsolidasian merupakan bagian  
tidak terpisahkan dari laporan keuangan konsolidasian.

The accompanying notes form an integral  
part of these consolidated financial statements.

**PT UNITED TRACTORS Tbk  
DAN ANAK PERUSAHAAN/AND SUBSIDIARIES**

**Lampiran 1/2 Schedule**

**NERACA KONSOLIDASIAN  
31 DESEMBER 2008 DAN 2007**  
(Dinyatakan dalam jutaan Rupiah,  
kecuali nilai nominal per saham)

**CONSOLIDATED BALANCE SHEETS  
AS AT 31 DECEMBER 2008 AND 2007**  
(Expressed in millions of Rupiah,  
except par value per share)

	<u>2008</u>	Catatan/ <i>Notes</i>	<u>2007</u>	
<b>KEWAJIBAN</b>				<b>LIABILITIES</b>
<b>Kewajiban lancar</b>				<b>Current liabilities</b>
Pinjaman bank jangka pendek	465,378	10	60,202	<i>Short-term bank loans</i>
Hutang usaha:				<i>Trade payables:</i>
- Pihak ketiga	4,144,247	11	1,808,503	<i>Third parties -</i>
- Pihak yang mempunyai hubungan istimewa	222,475	2v,11	364,224	<i>Related parties -</i>
Hutang lain-lain - pihak ketiga	82,027		109,204	<i>Other payables - third parties</i>
Hutang pajak	584,607	2s,13b	264,645	<i>Taxes payable</i>
Biaya yang masih harus dibayar	409,106	14	246,829	<i>Accrued expenses</i>
Uang muka pelanggan	374,658	5	273,438	<i>Customer deposits</i>
Pendapatan tangguhan	146,540		84,581	<i>Deferred revenue</i>
Kewajiban imbalan kerja, jangka pendek	17,473	2p,26	46,016	<i>Employee benefits obligation, current</i>
Bagian jangka pendek dari hutang jangka panjang:				<i>Current portion of long-term debt:</i>
- Pinjaman bank	848,283	15	886,459	<i>Bank loans -</i>
- Sewa pembiayaan	307,167	2i,16	610,992	<i>Finance leases -</i>
- Pinjaman-pinjaman lain	272,173	12	483,570	<i>Other borrowings -</i>
<b>Jumlah kewajiban lancar</b>	<u>7,874,135</u>		<u>5,238,663</u>	<b>Total current liabilities</b>
<b>Kewajiban tidak lancar</b>				<b>Non-current liabilities</b>
Kewajiban pajak tangguhan	514,180	2s,13d	12,080	<i>Deferred tax liabilities</i>
Hutang jangka panjang, setelah dikurangi bagian jangka pendek:				<i>Long-term debt, net of current portion:</i>
- Pinjaman bank	2,531,208	15	935,615	<i>Bank loans -</i>
- Sewa pembiayaan	108,517	2i,16	354,581	<i>Finance leases -</i>
- Pihak yang mempunyai hubungan istimewa	4,236	2v,30b	2,322	<i>Amounts due to related parties -</i>
- Pinjaman-pinjaman lain	327,628	12	502,280	<i>Other borrowings -</i>
Hutang derivatif	55,295	2m	2,680	<i>Derivative payable</i>
Kewajiban imbalan kerja, jangka panjang	187,119	2p,26	90,352	<i>Employee benefits obligation, non-current</i>
Laba ditangguhkan atas transaksi penjualan dan penyewaan kembali	6,521	2i	12,789	<i>Deferred gain from sale and leaseback transactions</i>
Taksiran kewajiban restorasi dan rehabilitasi	36,077	2o	15,070	<i>Estimated liability for restoration and rehabilitation</i>
<b>Jumlah kewajiban tidak lancar</b>	<u>3,770,781</u>		<u>1,977,769</u>	<b>Total non-current liabilities</b>
<b>JUMLAH KEWAJIBAN</b>	<u>11,644,916</u>		<u>7,216,432</u>	<b>TOTAL LIABILITIES</b>
<b>HAK MINORITAS</b>	<u>71,198</u>	2b, 17	<u>52,852</u>	<b>MINORITY INTEREST</b>
<b>EKUITAS</b>				<b>EQUITY</b>
<b>Modal saham:</b>				<b>Share capital:</b>
Modal dasar - 6.000.000.000 saham biasa, dengan nilai nominal Rp 250 per saham, ditempatkan dan disetor penuh	831,720	2q,18	712,902	<i>Authorized - 6,000,000,000 ordinary shares with par value of Rp 250 per share, issued and fully paid</i>
(2008: 3.326.877.283 saham; 2007: 2.851.609.100 saham)				<i>(2008: 3,326,877,283 shares; 2007: 2,851,609,100 shares)</i>
Tambahan modal disetor	3,781,563	2q, 19	374,254	<i>Additional paid-in capital</i>
Selisih kurs dari penjabaran laporan keuangan	187,721	2b	141,186	<i>Exchange difference from financial statements translation</i>
Selisih transaksi perubahan ekuitas anak perusahaan	21,795	2b,20	104,709	<i>Difference in the equity transactions of subsidiaries</i>
Akumulasi penyesuaian nilai wajar investasi	65,691	2h	57,480	<i>Investment fair value revaluation reserve</i>
Selisih penilaian kembali aset tetap	-	2i	22,750	<i>Fixed assets revaluation reserve</i>
Saldo laba:				<i>Retained earnings:</i>
- Telah ditentukan penggunaannya	142,580	21a	142,580	<i>Appropriated -</i>
- Belum ditentukan penggunaannya	6,100,537		4,177,474	<i>Unappropriated -</i>
<b>Jumlah ekuitas</b>	<u>11,131,607</u>		<u>5,733,335</u>	<b>Total equity</b>
<b>JUMLAH KEWAJIBAN DAN EKUITAS</b>	<u>22,847,721</u>		<u>13,002,619</u>	<b>TOTAL LIABILITIES AND EQUITY</b>

Catatan atas laporan keuangan konsolidasian merupakan bagian yang tidak terpisahkan dari laporan keuangan konsolidasian.

*The accompanying notes form an integral part of these consolidated financial statements.*

**PT UNITED TRACTORS Tbk  
DAN ANAK PERUSAHAAN/AND SUBSIDIARIES**

**Lampiran 2 Schedule**

**LAPORAN LABA RUGI KONSOLIDASIAN  
UNTUK TAHUN YANG BERAKHIR  
31 DESEMBER 2008 DAN 2007  
(Dinyatakan dalam jutaan Rupiah,  
kecuali laba bersih per saham)**

**CONSOLIDATED STATEMENTS OF INCOME  
FOR THE YEARS ENDED  
31 DECEMBER 2008 AND 2007  
(Expressed in millions of Rupiah,  
except net earnings per share)**

	<u>2008</u>	Catatan/ <i>Notes</i>	<u>2007</u>	
Pendapatan bersih	27,903,196	2r,22	18,165,598	<i>Net revenue</i>
Beban pokok pendapatan	<u>(22,403,992)</u>	2r,23	<u>(14,918,211)</u>	<i>Cost of revenue</i>
Laba kotor	5,499,204		3,247,387	<i>Gross profit</i>
Beban usaha				<i>Operating expenses</i>
Beban penjualan	(279,941)	2r,24	(207,094)	<i>Selling expenses</i>
Beban umum dan administrasi	<u>(1,060,600)</u>	2r,24	<u>(643,106)</u>	<i>General and administrative expenses</i>
Jumlah beban usaha	<u>(1,340,541)</u>		<u>(850,200)</u>	<i>Total operating expenses</i>
Laba usaha	<u>4,158,663</u>		<u>2,397,187</u>	<i>Operating income</i>
(Beban)/pendapatan lain-lain				<i>Other (expenses)/income</i>
Beban bunga dan keuangan	(283,117)	25	(415,281)	<i>Interest and finance charges</i>
Kerugian selisih kurs, bersih	(234,174)	2c	(122,328)	<i>Foreign exchange loss, net</i>
Pendapatan bunga	93,380		38,494	<i>Interest income</i>
Keuntungan atas pelepasan aset tetap	68,064	9	104,200	<i>Gain on disposal of fixed assets</i>
Pendapatan dividen	1,262	8b	3,112	<i>Dividend income</i>
Pendapatan lain-lain, bersih	<u>42,327</u>		<u>36,928</u>	<i>Other income, net</i>
Jumlah beban lain-lain, bersih	<u>(312,258)</u>		<u>(354,875)</u>	<i>Total other expenses, net</i>
Bagian laba bersih perusahaan asosiasi	<u>5,542</u>	8c	<u>6,049</u>	<i>Shares of results of associates</i>
Laba sebelum pajak penghasilan	3,851,947		2,048,361	<i>Profit before income tax</i>
Beban pajak penghasilan	<u>(1,166,512)</u>	2s,13c	<u>(542,315)</u>	<i>Income tax expenses</i>
Laba sebelum hak minoritas	2,685,435		1,506,046	<i>Income before minority interest</i>
Hak minoritas	<u>(24,693)</u>	17	<u>(13,009)</u>	<i>Minority interest</i>
Laba bersih	<u>2,660,742</u>		<u>1,493,037</u>	<i>Net income</i>
Laba bersih per saham dasar/ dilusian (dalam Rupiah penuh)	<u>884</u>	2r,31	<u>524</u>	<i>Net basic/diluted earnings per share (in full Rupiah)</i>

Catatan atas laporan keuangan konsolidasian merupakan bagian yang tidak terpisahkan dari laporan keuangan konsolidasian.

*The accompanying notes form an integral part of these consolidated financial statements.*

**PT UNITED TRACTORS Tbk  
DAN ANAK PERUSAHAAN/AND SUBSIDIARIES**

**Lampiran - 1/1 - Schedule**

**NERACA KONSOLIDASIAN  
31 DESEMBER 2010 DAN 2009**  
(Dinyatakan dalam jutaan Rupiah,  
kecuali nilai nominal per saham)

**CONSOLIDATED BALANCE SHEETS  
AS AT 31 DECEMBER 2010 AND 2009**  
(Expressed in millions of Rupiah,  
except per value per share)

	2010	Catatan/ Notes	2009	
<b>ASET</b>				<b>ASSETS</b>
<b>Aset lancar</b>				<b>Current assets</b>
Kas dan setara kas	1,343,220	2d,4	2,769,187	Cash and cash equivalents
Piutang usaha:				Trade receivables:
- Pihak ketiga (setelah dikurangi penyisihan piutang ragu-ragu sejumlah 2010: Rp 82.643; 2009: Rp 67.272)	5,169,075	2e,5	4,419,648	Third parties - (net of allowance for doubtful accounts of 2010: Rp 82,643; 2009: Rp 67,272)
- Pihak yang mempunyai hubungan istimewa	45,806	2e,2y,5	42,958	Related parties -
Piutang lain-lain:				Other receivables
- Pihak ketiga (setelah dikurangi penyisihan piutang ragu-ragu sejumlah 2010 dan 2009: Rp 20.000)	89,372	2e	86,960	Third parties - (net of allowance for doubtful accounts of 2010 and 2009: Rp 20,000)
- Pihak yang mempunyai hubungan istimewa	45,435	2e,2y,31b	20,432	Related parties -
Persediaan (setelah dikurangi penyisihan persediaan usang dan penurunan nilai sejumlah 2010: Rp 41.504; 2009: Rp 22.746)	6,931,631	2f,6	3,966,358	Inventories (net of allowance for inventory obsolescence and write down of 2010: Rp 41,504; 2009: Rp 22,746)
Pajak dibayar dimuka	1,170,065	2v,13a	506,224	Prepaid taxes
Uang muka dan pembayaran dimuka	738,158	7	177,666	Advances and prepayments
<b>Jumlah aset lancar</b>	<b>15,532,762</b>		<b>11,939,433</b>	<b>Total current assets</b>
<b>Aset tidak lancar</b>				<b>Non-current assets</b>
Kas dan deposito berjangka yang dibatasi penggunaannya	14,863	2d,4c	7,057	Restricted cash and time deposits
Piutang lain-lain - pihak yang mempunyai hubungan istimewa	59,421	2y,31b	55,554	Other receivables - related parties
Instrumen keuangan derivatif	26,512	2n,29h	-	Derivative financial instruments
Aset pajak tangguhan	154,890	2v,13d	32,367	Deferred tax assets
Investasi jangka panjang	443,023	2g,2h,8a	306,292	Long-term investments
Aset tetap (setelah dikurangi akumulasi penyusutan 2010: Rp 9.991.722; 2009: Rp 7.356.977)	13,261,374	2j,2k,9	11,835,726	Fixed assets (net of accumulated depreciation of 2010: Rp 9,991,722; 2009: Rp 7,356,977)
Properti investasi	30,336	2i	22,291	Investment property
Biaya eksplorasi dan pengembangan tangguhan	101,641	2l	88,894	Deferred exploration and development expenditure
Beban tangguhan	76,092	2m	67,214	Deferred charges
<b>Jumlah aset tidak lancar</b>	<b>14,168,152</b>		<b>12,415,395</b>	<b>Total non-current assets</b>
<b>JUMLAH ASET</b>	<b>29,700,914</b>		<b>24,404,828</b>	<b>TOTAL ASSETS</b>

Catatan atas laporan keuangan konsolidasian merupakan bagian  
yang tidak terpisahkan dari laporan keuangan konsolidasian.

The accompanying notes form an integral part  
of these consolidated financial statements.

**PT UNITED TRACTORS Tbk**  
**DAN ANAK PERUSAHAAN/AND SUBSIDIARIES**

Lampiran - 1/2 - Schedule

**NERACA KONSOLIDASIAN**  
**31 DESEMBER 2010 DAN 2009**  
(Dinyatakan dalam jutaan Rupiah,  
kecuali nilai nominal per saham)

**CONSOLIDATED BALANCE SHEETS**  
**AS AT 31 DECEMBER 2010 AND 2009**  
(Expressed in millions of Rupiah,  
except par value per share)

	2010	Catatan/ Notes	2009	
<b>KEWAJIBAN</b>				<b>LIABILITIES</b>
<b>Kewajiban lancar</b>				<b>Current liabilities</b>
Pinjaman bank jangka pendek	190,819	2q,10	31,200	Short-term bank loans
Hutang usaha:				Trade payables:
- Pihak ketiga	4,877,238	2o,11	3,842,143	Third parties -
- Pihak yang mempunyai hubungan istimewa	654,149	2o,2y,11	322,173	Related parties -
Hutang lain-lain:				Other payables
- Pihak ketiga	87,468		100,012	Third parties -
- Pihak yang mempunyai hubungan istimewa	30,913	2y,31b	32,766	Related parties -
Hutang pajak	133,744	2v,13b	541,435	Taxes payable
Beban yang masih harus dibayar	652,143	14	664,172	Accrued expenses
Uang muka pelanggan	407,718		210,143	Customer deposits
Pendapatan tangguhan	42,874		124,482	Deferred revenue
Kewajiban diestimasi	51,466	2p,2s,26	52,690	Provision
Bagian jangka pendek dari hutang jangka panjang:		2q		Current portion of long-term debt:
- Pinjaman bank	2,011,371	15	369,478	Bank loans -
- Sewa pembiayaan	324,930	2j,2y,16	212,979	Finance leases -
- Pinjaman-pinjaman lain	454,392	12	255,059	Other borrowings -
<b>Jumlah kewajiban lancar</b>	<b>9,919,225</b>		<b>7,258,732</b>	<b>Total current liabilities</b>
<b>Kewajiban tidak lancar</b>				<b>Non-current liabilities</b>
Kewajiban lain-lain	26,721		34,603	Other liabilities
Kewajiban pajak tangguhan	456,477	2v,13d	497,932	Deferred tax liabilities
Kewajiban diestimasi	434,242	2p,2r,2s,26	295,159	Provision
Hutang jangka panjang, setelah dikurangi bagian jangka pendek:		2q		Long-term debt, net of current portion:
- Pinjaman bank	1,966,376	15	1,433,242	Bank loans -
- Sewa pembiayaan	419,373	2j,2y,16	363,689	Finance leases -
- Pinjaman-pinjaman lain	313,094	12	570,391	Other borrowings -
<b>Jumlah kewajiban tidak lancar</b>	<b>3,616,283</b>		<b>3,195,016</b>	<b>Total non-current liabilities</b>
<b>JUMLAH KEWAJIBAN</b>	<b>13,535,508</b>		<b>10,453,748</b>	<b>TOTAL LIABILITIES</b>
<b>HAK MINORITAS</b>	<b>29,068</b>	2b,17	<b>107,370</b>	<b>MINORITY INTEREST</b>
<b>EKUITAS</b>				<b>EQUITY</b>
Modal saham:				Share capital:
Modal dasar - 6.000.000.000 saham biasa, dengan nilai nominal Rp 250 per saham, ditempatkan dan disetor penuh 3.326.877.283 saham	831,720	2t,18	831,720	Authorized - 6,000,000,000 ordinary shares with par value of Rp 250 per share, issued and fully paid 3,326,877,283 shares
Tambahan modal disetor	3,781,563	2t,19	3,781,563	Additional paid-in capital
Selisih kurs dari penjabaran laporan keuangan	120,690	2b	135,504	Exchange difference from financial statements translation
Selisih transaksi perubahan ekuitas anak perusahaan	197,662	2b,20	132,981	Difference in the equity transactions of subsidiaries
Akumulasi penyesuaian nilai wajar investasi	65,691		65,691	Investment fair value revaluation reserve
Saldo laba:				Retained earnings:
- Telah ditentukan penggunaannya	166,344	21a	166,344	Appropriated -
- Belum ditentukan penggunaannya	10,972,668		8,729,907	Unappropriated -
<b>Jumlah ekuitas</b>	<b>16,136,338</b>		<b>13,843,710</b>	<b>Total equity</b>
<b>JUMLAH KEWAJIBAN DAN EKUITAS</b>	<b>29,700,914</b>		<b>24,404,828</b>	<b>TOTAL LIABILITIES AND EQUITY</b>

Catatan atas laporan keuangan konsolidasian merupakan bagian yang tidak terpisahkan dari laporan keuangan konsolidasian.

The accompanying notes form an integral part of these consolidated financial statements.

PT UNITED TRACTORS Tbk  
DAN ANAK PERUSAHAAN/AND SUBSIDIARIES

Lampiran - 2 - Schedule

LAPORAN LABA RUGI KONSOLIDASIAN  
UNTUK TAHUN YANG BERAKHIR  
31 DESEMBER 2010 DAN 2009  
(Dinyatakan dalam jutaan Rupiah,  
kecuali laba bersih per saham)

CONSOLIDATED STATEMENTS OF INCOME  
FOR THE YEARS ENDED  
31 DECEMBER 2010 AND 2009  
(Expressed in millions of Rupiah,  
except net earnings per share)









	2010	Catatan/ Notes	2009	
Pendapatan bersih	37,323,872	2u,22	29,241,883	Net revenue
Beban pokok pendapatan	(30,528,174)	2u,23	(22,570,824)	Cost of revenue
Laba kotor	6,795,698		6,671,059	Gross profit
Beban usaha				Operating expenses
Beban penjualan	(358,470)	2u,24	(272,315)	Selling expenses
Beban umum dan administrasi	(1,274,707)	2u,24	(1,132,272)	General and administrative expenses
Jumlah beban usaha	(1,633,177)		(1,404,587)	Total operating expenses
Laba usaha	5,162,521		5,266,472	Operating income
(Beban)/penghasilan lain-lain				Other (expenses)/income
Keuntungan selisih kurs, bersih	22,242	2c	283,105	Foreign exchange gain, net
Beban bunga dan keuangan	(207,141)	25	(188,467)	Interest and finance charges
Penghasilan bunga	66,941		99,639	Interest income
Keuntungan atas penjualan investasi	52,020	3	-	Gain on sale of investment
Keuntungan atas pelepasan aset tetap	37,312	9	48,936	Gain on disposal of fixed assets
Penghasilan dividen	4,815	8b	3,971	Dividend income
Beban lain-lain, bersih	(100,041)		(78,642)	Other expenses, net
Jumlah (beban)/penghasilan lain-lain, bersih	(123,852)		168,662	Total other (expense)/income, net
Bagian laba bersih perusahaan asosiasi	22,591	8c	9,104	Shares of results of associates
Laba sebelum pajak penghasilan	5,061,260		5,444,238	Profit before income tax
Beban pajak penghasilan	(1,186,745)	2v,13c	(1,594,543)	Income tax expense
Laba sebelum hak minoritas	3,874,515		3,849,695	Income before minority interest
Hak minoritas	(1,584)	17	(32,154)	Minority interest
Laba bersih	3,872,931		3,817,541	Net income
Laba bersih per saham dasar (dalam Rupiah penuh)	1,164	2w,32	1,147	Net basic earnings per share (in full Rupiah)

Catatan atas laporan keuangan konsolidasian merupakan bagian yang tidak terpisahkan dari laporan keuangan konsolidasian.

The accompanying notes form an integral part of these consolidated financial statements.


**LEMBAR KONSULTASI  
BIMBINGAN SKRIPSI MAHASISWA**

Nama Mahasiswa : ERLina Azis  
 No. Induk Mhs : 08420034  
 Dosen Pembimbing : Boedi Setyo Hartono  
 Mulai Bimbingan : 2 Maret 2012  
 Terakhir Bimbingan : 26 Juni 2012


No.	Hari/Tanggal Bimbingan	Bab.Materi Bimbingan	Tanda Tangan Pembimbing
	22/3 2012	Outline	
	22/3 2012	BAB I	
	15/4 2012	Revisi Bab I + BAB II	
	24/4 2012	Revisi Bab II + BAB III	
	7/5 2012	Bab IV	
	21/5 2012	Revisi Bab IV	
	18/6 2012	Revisi bab IV + BAB V	
	26/6 2012	Final	

Jakarta, 26-6-2012

Mengetahui Kajur,

  
 (.....)

Pembimbing,

  
 (Boedi S. Hartono)

## DAFTAR RIWAYAT HIDUP



Nama : Erlina Azis  
Tempat/Tgl.Lahir : Jakarta, 12 September 1990  
Jenis Kelamin : Perempuan  
Alamat : Jl. Teratai Putih II Gg 4 No. &2 RT  
015/04 Perumnas Klender Jakarta Timur  
Agama : Islam

### Pendidikan :

1. SDN 03 PG Malakasari tahun 2002
2. SMP Muhammadiyah 50 tahun 2005
3. Sma Yadika tahun 2008
4. Universitas Darma Persada 2012

