

BAB V

KESIMPULAN DAN SARAN

Berdasarkan pembahasan mengenai sistem informasi akuntansi penerimaan kas dalam menjaga likuiditas PD. Pasar Jaya tersebut, maka dapat disimpulkan dan dikemukakan saran-saran berikut :

5.1 KESIMPULAN

- a. PD. Pasar Jaya telah menerapkan sistem informasi akuntansi yang baik terhadap penerimaan kas dan telah menggunakan aplikasi General Ledger yang bisa membantu dalam pengambilan keputusan yang baik
- b. Dengan adanya sistem informasi akuntansi PD. Pasar Jaya telah mengevaluasi dampak penerimaan kas dalam upaya menjaga likuiditas diartikan bahwa setiap Rp 1,00 hutang lancar dijamin dengan asset lancar. Semakin tinggi nilai.

5.2 SARAN

- a. Sistem Informasi Akuntansi yang digunakan lebih ditingkatkan lagi sehingga dapat mengambil keputusan oleh management dengan baik.
- b. Lebih ditingkatkan lagi integritas sistem komputerisasi sehingga bisa meningkatkan komitmen setiap kinerja karyawan.

DAFTAR PUSTAKA

AICPA, Internal Control, Element of Coordinationated System and its Importance to Management and Independent Public Accounting Special Report By the Commite of Auditing Porsedure, AICPA, Net Work.

Bodnar, George H.2003. *Sistem Informasi Akuntansi*, Jilid 1, Edisi 8, Jakarta: Erlangga

Ikatan Akuntansi Indonesia.2012. *Standar Informasi Akuntansi*, Edisi Pertama, Jakarta: Salemba Empat

Hall, James A. 2001. *Sistem Informasi Akuntansi*, Edisi Pertama, Jakarta: Salemba Empat

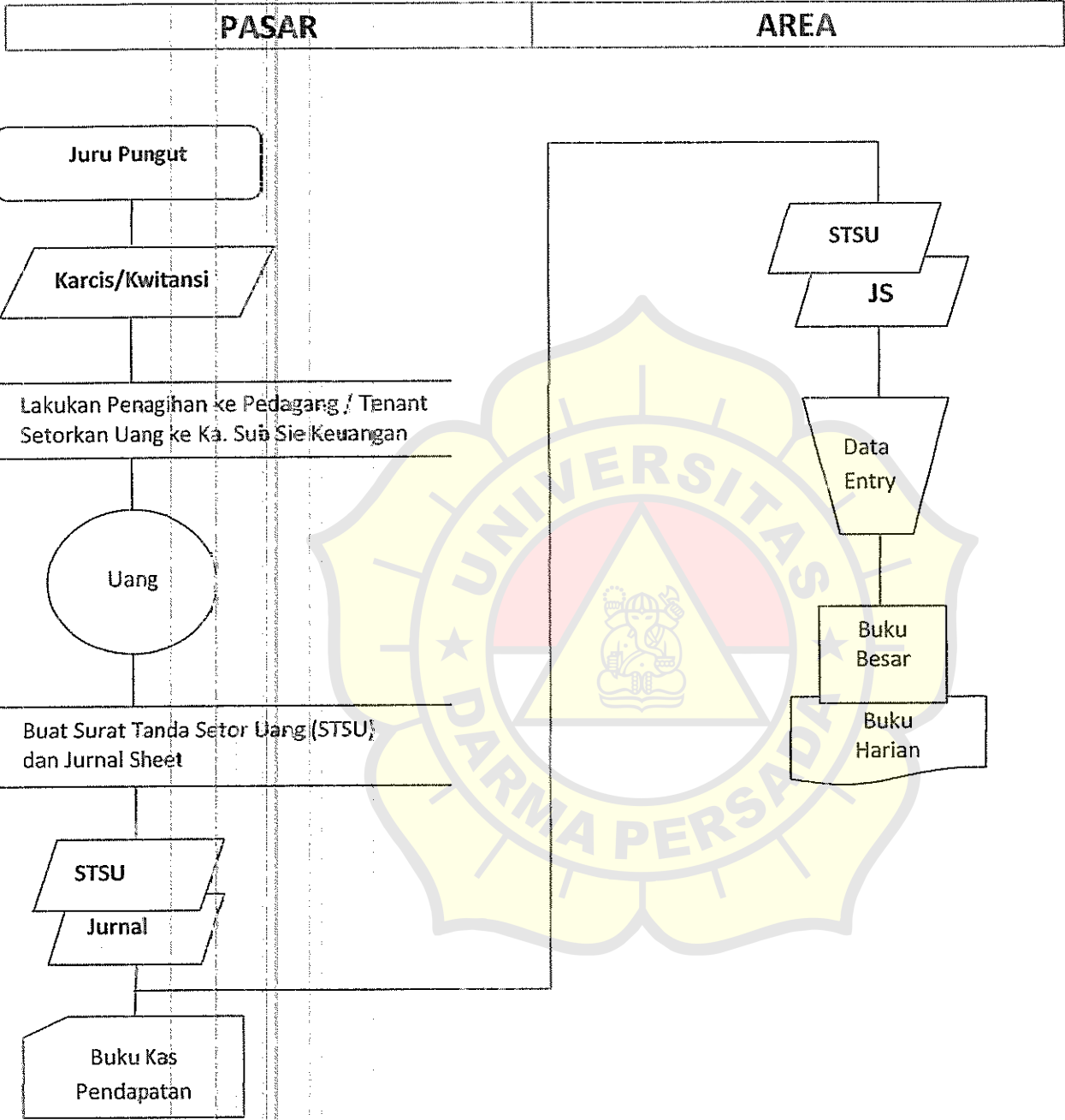
Mulyadi, *Sistem Akuntansi*.2001, Edisi 3, Jakarta: Salemba Empat

Nurhasan, Makdonal. 2011, *Modul Metodologi Penelitian*, Jakarta: Universitas Darma Persada.

Sudarsono, F.X. *Akuntansi Keuangan*, Jakarta: Gramedia, 1993

<http://www.Pd.pasarjaya.com>

PD. PASAR JAYA
PROSEDUR PENDAPATAN BPP (BIAYA PENGELOLAAN PASAR)



PASAR JAYA
SURAT TANDA SETOR UANG
STSU

3. Untuk yang bersangk
 4. Anggaran

KAS	:	
ANGGARAN	:	
DI PENERIMAAN	:	

SUB BIDANG KAS & PAJAK

ENERIMA DARI :
 JUMLAH : 1
 : 2
 :
 PEMBAYARAN :

MATA ANGGARAN PENERIMAAN

MATA ANGGARAN PENGEMBALIAN

JUMLAH YANG HARUS DITERIMA

KEPALA SUB BIDANG KAS & PAJAK

NIP/NRK :

MANAGER BIDANG KEUANGAN

NIP/NRK :

Jakarta,

Gubernur Kepala Daerah Khusus Ibukota Jakarta
 Untuk Beliau,
 DIREKSI PD. PASAR JAYA
 DIREKTUR KEUANGAN & ADMINISTRASI

NIP/NRK :

MEMEGANG BUKU KAS

KASIR / TANDA TERIMA :

Pada tanggal :
 TUNAI / CEK :
 Tanda tangan :

PEMBAYAR UANG

N A M A :
 KTP/SIM No. :
 Alamat :
 Tanda tangan :

PD PASAR JAYA
LAPORAN POSISI KEUANGAN (Lanjutan)
31 Desember 2012 Dan 31 Desember 2011
(Disajikan dalam Rupiah, kecuali dinyatakan lain)

	Catatan	31 Desember 2012	31 Desember 2011
LIABILITAS DAN EKUITAS			
LIABILITAS			
Liabilitas lancar			
Hutang Pajak	2o,12b	10.024.286.156	8.549.909.123
Hutang Usaha	2d,13	140.207.831	140.207.831
Beban yang masih harus dibayar		265.538.819	-
Hutang kepada Pemda DKI Jakarta	15	49.999.980	49.999.980
Hutang lain-lain	2d,14	217.737.193.557	159.910.373.638
Jumlah Liabilitas Lancar		<u>228.217.226.343</u>	<u>168.650.490.571</u>
Liabilitas Tidak Lancar			
Pendapatan jangka panjang ditangguhkan	2d,2p,2q,2r,2s,16	775.781.733.565	786.704.769.245
Aset diterima dari pihak ketiga	2d,2t,17	793.021.990.105	838.033.513.277
Pendapatan lain ditangguhkan	2d,2s,18	285.862.045	381.149.393
Kewajiban imbalan kerja karyawan	2u,19	4.252.125.397	3.097.265.293
Jumlah Liabilitas Jangka Panjang		<u>1.573.341.711.112</u>	<u>1.628.216.697.208</u>
JUMLAH LIABILITAS		<u>1.801.558.937.455</u>	<u>1.796.867.187.779</u>
EKUITAS			
Modal saham - nilai nominal			
Rp 100.000 per saham			
Modal disetor	21	18.319.097.779	18.319.097.779
Modal tambahan	21	315.240.403.798	315.240.403.798
Saldo laba			
Dicadangkan		-	-
Belum dicadangkan		42.576.255.196	53.688.630.005
Komponen ekuitas lainnya		-	-
SALDO EKUITAS		<u>376.135.756.773</u>	<u>387.248.131.582</u>
Cepentingan Non-pengendali		-	-
JUMLAH EKUITAS		<u>376.135.756.773</u>	<u>387.248.131.582</u>
JUMLAH LIABILITAS DAN EKUITAS		<u>2.177.694.694.229</u>	<u>2.184.115.319.362</u>

Catatan atas laporan keuangan merupakan bagian yang tidak terpisahkan dari laporan keuangan.

PD PASAR JAYA
LAPORAN POSISI KEUANGAN
31 Desember 2012 Dan 31 Desember 2011
(Disajikan dalam Rupiah, kecuali dinyatakan lain)

	Catatan	2012	2011
ASET			
Aset Lancar			
Kas dan setara kas			
Investasi jangka pendek	2d,2g,4	401.332.267.376	275.070.423.576
Piutang usaha	2d,5	10.500.000.000	10.800.000.000
Piutang lain-lain	2d,2h,6	188.578.095.849	110.876.677.286
Uang muka	7	5.892.190.158	7.077.483.935
Pajak dibayar dimuka	2i,8	2.944.791.587	1.036.384.688
Jumlah Aset Lancar	2o12a	14.350.000.000	15.851.660.364
		<u>623.597.344.970</u>	<u>420.712.629.849</u>
Aset Tidak Lancar			
Piutang usaha setelah dikurangi bagian lancar	2d,2h,6	48.110.804.713	132.702.762.254
Penyerahan jangka panjang	2d,9	7.874.993.355	8.124.993.355
Aset tetap - setelah dikurangi akumulasi penyusutan masing-masing sebesar Rp 757.332.681.687 pada tahun 2012, Rp 648.764.340.323 pada tahun 2011 dan penyisihan kerugian penurunan nilai sebesar Rp 2.441.607.430 masing-masing pada tahun 2012 dan 2011	2k,10	1.441.577.066.704	1.546.508.612.528
Aset tetap dalam pelaksanaan	10	-	-
Aset pajak tangguhan	2l,12d	5.546.672.587	11.529.961.620
Aset lain-lain	2d,11	50.987.811.900	64.536.359.736
Jumlah Aset Tidak Lancar		1.554.097.349.259	1.763.402.689.513
		<u>2.177.694.694.229</u>	<u>2.184.115.319.362</u>
Jumlah ASET			

Catatan atas laporan keuangan merupakan bagian yang tidak terpisahkan dari laporan keuangan.

PD PASAR JAYA
LAPORAN LABA RUGI KOMPREHENSIF
 Untuk Tahun-Tahun Yang Berakhir Pada Tanggal 31 Desember 2012 Dan 2011
 (Disajikan dalam Rupiah, kecuali dinyatakan lain)

	Catatan	2012	2011
PENDAPATAN USAHA	2e,21	354.850.268.085	327.622.850.401
BEBAN OPERASIONAL	2e,22	262.074.026.050	239.982.188.716
LABA USAHA		<u>92.776.242.035</u>	<u>87.640.661.685</u>
PENDAPATAN (BEBAN) LAIN-LAIN			
Pendapatan lain-lain	2e,23	19.808.143.660	17.439.600.513
Beban lain-lain	2e,23	(11.305.726.415)	(14.455.864.763)
Jumlah Pendapatan (Beban) Lain-lain - Bersih		<u>8.502.417.245</u>	<u>2.983.735.750</u>
LABA SEBELUM PAJAK PENGHASILAN		<u>101.278.659.280</u>	<u>90.624.397.436</u>
ANFAAT (BEBAN) PAJAK PENGHASILAN			
Pajak kini	2o,12c	12.301.312.735	7.859.843.163
Final		21.458.634.750	19.012.009.500
Tidak final		1.353.978.006	(1.910.817.843)
Pajak tangguhan	2o,12d	35.113.925.491	24.961.034.820
Jumlah Beban Pajak Penghasilan, Bersih		<u>66.164.733.789</u>	<u>65.663.362.616</u>
LABA TAHUN BERJALAN		<u>35.113.925.491</u>	<u>24.961.034.820</u>
Pendapatan Komprehensif Lain		-	-
JUMLAH LABA KOMPREHENSIF		<u>35.113.925.491</u>	<u>24.961.034.820</u>

Catatan atas laporan keuangan merupakan bagian yang tidak terpisahkan dari laporan keuangan.

PD PASAR JAYA
LAPORAN CASH FLOW
TAHUN 2011

KODE MATA ANGGARAN	REALISASI TAHUN 2011
510 Pengelolaan Pasar	158,579,517,860.70
530 Pemeliharaan dan Adminitrasi	91,437,512,638.86
550 Perizinan & Adminitrasi	5,942,941,101.00
Penerimaan Rutin	255,959,971,600.56
560 Kerjasama dengan Pihak ke III	10,663,204,159.00
910 Penerimaan Lain - lain	10,107,965,448.22
140 Penerimaan Piutang	2,557,590,604.73
Jumlah Penerimaan	23,328,760,211.95
369 Titipan / Hutang	86,275,792,772.13
151 UUDF	8,854,985,128.00
419 R/K Kantor Pusat	524,710,469,292.64
Jumlah Penerimaan seluruhnya	899,129,979,005.28
PENGELUARAN	
710-982 Beban Operasional	194,132,836,603.08
369 Titipan / Hutang	116,799,929,575.07
220 Belanja Investasi	8,178,631,589.60
151 UUDF	3,998,526,906.00
419 R/K Kantor Pusat	434,343,211,937.00
Pajak Penghasilan Pasar 25	18,182,066,861.00
Pembagian Keuntungan	24,467,649,518.00
Jasa Produksi	5,862,668,189.00
Jaminan Hari Tua (JHT)	10,791,990,000.00
CSR	733,703,410.00
Jumlah Pengeluaran	817,491,214,588.75
Saldo Awal	176,258,245,730.51
Saldo Akhir	257,897,010,147.04
Surplus	61,827,134,997.48

PD PASAR JAYA
LAPORAN CASH FLOW
TAHUN 2012

KODE MATA ANGGARAN	REALISASI TAHUN 2012
	Rp
PENERIMAAN	
510 Pengelolaan Pasar	153,704,776,849.07
530 Pemeliharaan dan Administrasi	95,763,487,409.10
550 Perizinan dan Administrasi	9,159,982,661.50
Penerimaan Rutin	258,628,246,919.67
560 Kerjasama Dengan Pihak III	-
910 Penerimaan Lain-lain	11,338,516,361.20
140 Penerimaan Piutang	61,315,337,859.00
Jumlah Penerimaan	72,653,854,220.20
369 Titipan / Hutang	105,367,053,454.91
151 UUDP	8,925,054,195.00
419 R/K Kantor Pusat	544,970,454,301.35
450 Ayat Silang	-
Jumlah Penerimaan Seluruhnya	990,544,663,091.13
PENGELUARAN	
710-982 Beban Operasional	217,111,714,987.00
369 Titipan / Hutang	126,368,202,293.94
220 Belanja Investasi	11,194,053,798.85
151 UUDP	4,519,146,445.00
419 R/K Kantor Pusat	444,674,062,007.55
Pajak Penghasilan Pasal 25	18,224,530,057.00
Bagian Keuntungan Ke DKI	27,652,494,637.00
- Jasa Produksi	4,915,879,468.00
- Laba / Rugi Tahun Lalu (J.H.T)	10,983,967,465.00
CSR	411,325,000.00
Jumlah Pengeluaran Seluruhnya	866,055,376,159.34
Selisih Penerimaan & Pengeluaran	124,489,286,931.79
Saldo Awal Kas/Bank Per 31 Juni 2012	257,897,010,147.04
Saldo Kas/Bank Akhir Per 31 Juli 2012	382,386,297,078.83
Surplus/Minus	41,516,531,932.67

Nomor : 1718/277.78
Sifat : Dinas
Lampiran : -
Hal : Persetujuan Ijin Riset



16 MAY 2013

Kepada
Yth. Kajur Akutansi
Universitas Darma Persada ✓
Jl. Radin Inten II Pondok Kelapa
Telp. 021 - 8649051
Jakarta 13450

Sehubungan dengan surat Saudari Nomor : 348/RISET/FE-UNSADA/IV/2013 tanggal 30 April 2013 hal Permohonan Riset, dengan ini diberitahukan bahwa Direksi PD. Pasar Jaya pada prinsipnya dapat menyetujui permohonan Saudari Devi Dina Riyati NIM : 09 42 0013, untuk melakukan riset di PD. Pasar Jaya Kantor Pusat Jl. Pramuka Raya, Pasar Pramuka Lantai IV mulai tanggal 15 Mei 2013 sampai dengan tanggal 15 Juni 2013, dengan ketentuan sebagai berikut :

1. Lokasi riset adalah di Bidang Keuangan Kantor Pusat PD. Pasar Jaya;
2. Sebelum melakukan riset agar menghubungi Manager Bidang Keuangan;
3. Mematuhi peraturan yang berlaku pada PD. Pasar Jaya dan tidak mengganggu kegiatan rutin Bidang Keuangan;
4. Biaya ditanggung oleh mahasiswi yang bersangkutan;
5. Setelah selesai melaksanakan riset dan penyusunan laporan agar menyerahkan 1 (satu) eksemplar kepada Direksi PD. Pasar Jaya c.q. Bidang Umum dan Humas untuk dokumentasi.

Untuk diketahui dan dilaksanakan.

DIREKSI PD. PASAR JAYA
DIREKTUR KEUANGAN DAN
ADMINISTRASI,

ALEXANDER YERRIS, Ak.MM


- Tembusan :
1. Manager Bidang Umum dan Humas;
 2. Manager Bidang Keuangan;
 3. Mahasiswi yang bersangkutan.

DATA PRIBADI

1. Nama Lengkap : Devi Dina Riyati
2. Tempat, Tanggal Lahir : Bekasi, 12 Oktober 1991
3. Domisili : Indonesia
4. Jenis Kelamin : Perempuan
5. Agama : Kristen Protestan
6. Status : Single
7. Tinggi / Berat Badan : 150 cm/47 kg
8. Telepon : 085719800145/08970897180
9. e-mail : greenschool_09@yahoo.co.id



RIWAYAT PENDIDIKAN

1. 1997-2003 Lulus SDN 01 Tambun selatan
2. 2003-2006 Lulus SLTP Mutiara Baru Tambun Selatan
3. 2006-2009 Lulus SMAN 03 Tambun Selatan

KEMAMPUAN

1. Kemampuan komputer (MS Word, Excel, Power Point)
2. Bahasa Inggris

Non Formal

1. 2010-2012 : Leadership Training Course (LTC)

Pengalaman Organisasi

1. 2010-2011 : Koord. Bidang Persukutan Oikoumene Darma Persada
2. 2011-2012 : Koord. Bidang Pembinaan Oikoumene Darma Persada
3. 2011 – 2012 : Anggota BEM fakultas Ekonomi
4. 2012- sekarang : Bendahara Persekutuan Oikoumene Darma Persada



PD PASAR JAYA
LAPORAN POSISI KEUANGAN
31 Desember 2012 Dan 31 Desember 2011
(Disajikan dalam Rupiah, kecuali dinyatakan lain)

	Catatan	2012	2011
ASET			
Aset Lancar			
Kas dan setara kas	2d,2g,4	401.332.267.376	275.070.423.576
Investasi jangka pendek	2d,5	10.500.000.000	10.800.000.000
Piutang usaha	2d,2h,6	188.578.095.849	110.876.677.286
Piutang lain-lain	7	5.892.190.158	7.077.483.935
Uang muka	2i,8	2.944.791.587	1.036.384.688
Pajak dibayar dimuka	2o12a	14.350.000.000	15.851.660.364
Jumlah Aset Lancar		<u>623.597.344.970</u>	<u>420.712.629.849</u>
Aset Tidak Lancar			
Piutang usaha setelah dikurangi bagian lancar	2d,2h,6	48.110.804.713	132.702.762.254
penyerahan jangka panjang aset tetap - setelah dikurangi akumulasi penyusutan masing-masing sebesar Rp 757.332.681.687 pada tahun 2012, Rp 648.764.340.328 pada tahun 2011 dan penyisihan kerugian penurunan nilai sebesar Rp 2.441.607.430 masing-masing pada tahun 2012 dan 2011	2d,9	7.874.993.355	8.124.993.355
Aset tetap dalam pelaksanaan	2k,10	1.441.577.066.704	1.546.508.612.528
Aset pajak tangguhan	10	-	-
Aset lain-lain	2l,12d	5.546.672.587	11.529.961.620
Jumlah Aset Tidak Lancar	2d,11	<u>50.987.811.900</u>	<u>64.536.359.756</u>
Jumlah Aset		<u>1.554.097.349.259</u>	<u>1.763.402.689.513</u>
		<u>2.177.694.694.229</u>	<u>2.184.115.319.362</u>

Catatan atas laporan keuangan merupakan bagian yang tidak terpisahkan dari laporan keuangan.

PD PASAR JAYA
LAPORAN POSISI KEUANGAN
31 Desember 2012 Dan 31 Desember 2011
(Disajikan dalam Rupiah, kecuali dinyatakan lain)

	Catatan	2012	2011
ASET			
Aset Lancar			
Kas dan setara kas			
Investasi jangka pendek	2d,2g,4	401.332.267.376	275.070.423.576
Piutang usaha	2d,5	10.500.000.000	10.800.000.000
Piutang lain-lain	2d,2h,6	188.578.095.849	110.876.677.286
Uang muka	7	5.892.190.158	7.077.483.935
Pajak dibayar dimuka	2i,8	2.944.791.587	1.036.384.688
Jumlah Aset Lancar	2o12a	<u>14.350.000.000</u>	<u>15.851.660.364</u>
		<u>623.597.344.970</u>	<u>420.712.629.849</u>
Aset Tidak Lancar			
Piutang usaha setelah dikurangi bagian lancar			
penyertaan jangka panjang	2d,2h,6	48.110.804.713	132.702.762.254
aset tetap - setelah dikurangi akumulasi penyusutan masing-masing sebesar Rp 757.332.681.687 pada tahun 2012, Rp 648.764.340.328 pada tahun 2011 dan penyisihan kerugian penurunan nilai sebesar Rp 2.441.607.430 masing-masing pada tahun 2012 dan 2011	2d,9	7.874.993.355	8.124.993.355
aset tetap dalam pelaksanaan	2k,10	1.441.577.066.704	1.546.508.612.528
aset pajak tangguhan	10	-	-
aset lain-lain	2l,12d	5.546.672.587	11.529.961.620
Jumlah Aset Tidak Lancar	2d,11	<u>50.987.811.900</u>	<u>64.536.359.756</u>
		<u>1.554.097.349.259</u>	<u>1.763.402.689.513</u>
Jumlah Aset		<u>2.177.694.694.229</u>	<u>2.184.115.319.362</u>

Catatan atas laporan keuangan merupakan bagian yang tidak terpisahkan dari laporan keuangan.