

BAB V

HASIL DAN PEMBAHASAN

5.1 Tampilan Aplikasi

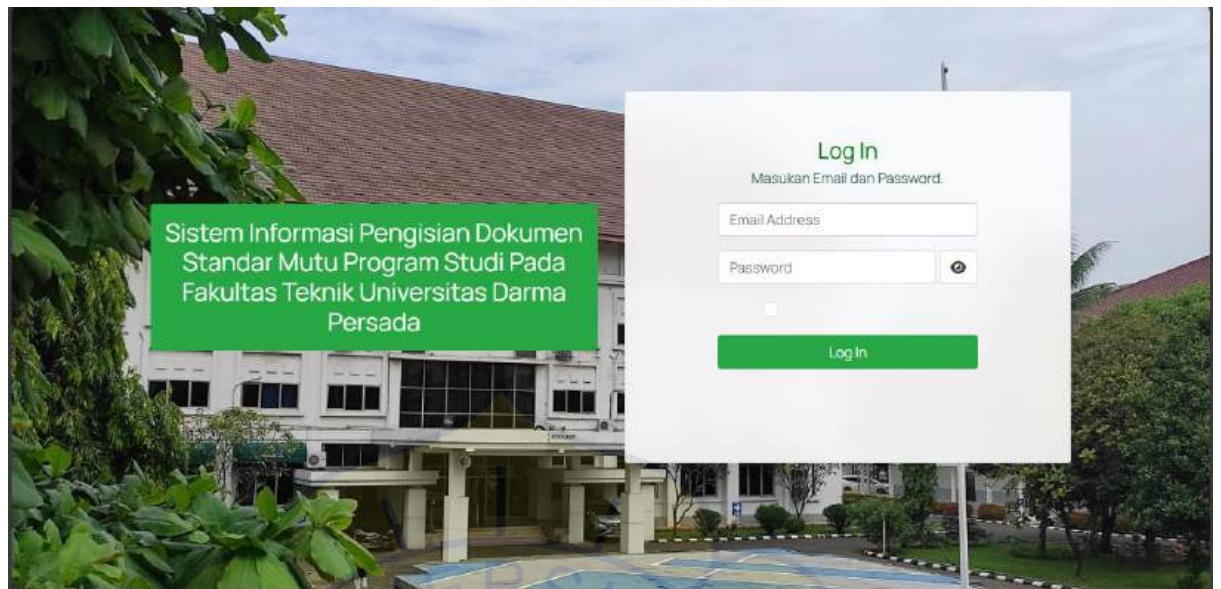
1. Tampilan Halaman Awal



Gambar 5. 1 Tampilan Halaman Awal

Gambar 5.1 menunjukkan halaman depan saat *website* dibuka. Halaman ini menampilkan informasi tentang aplikasi.

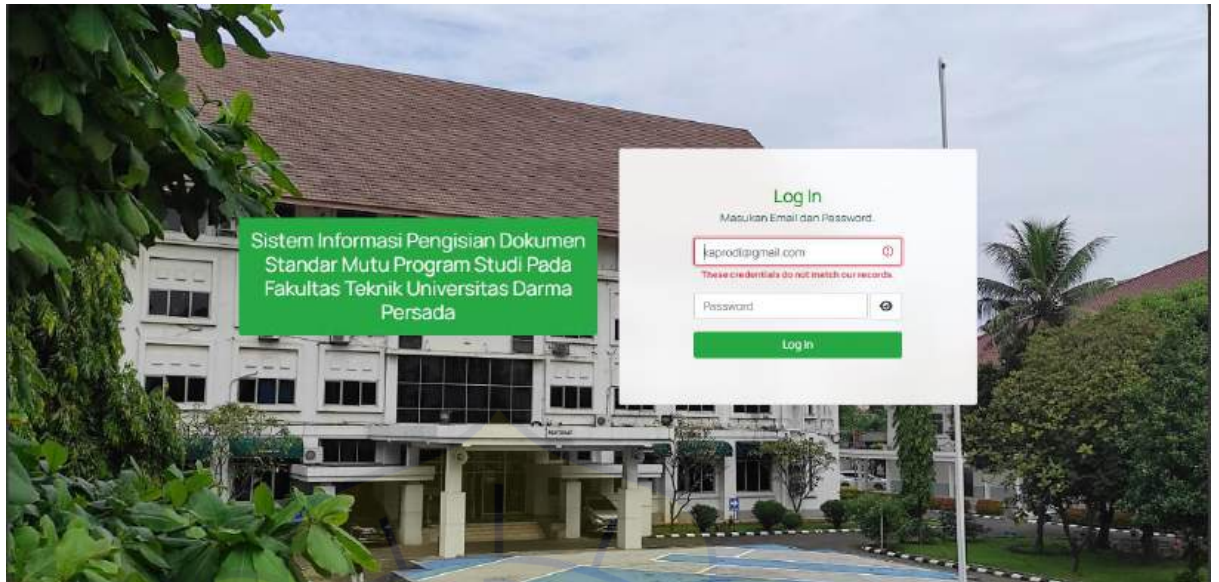
2. Tampilan Login



Gambar 5. 2 Tampilan Login

Gambar 5.2 menunjukkan halaman login. Pada halaman ini pengguna harus memasukkan username dan password nya pada form login untuk dilakukan validasi oleh sistem dan jika username dan password sesuai maka tampilan sistem akan beralih ke halaman dashboard yang bisa dilihat pada gambar 5.4, jika username dan password tidak valid maka sistem akan menampilkan notifikasi yang bisa dilihat pada gambar 5.3

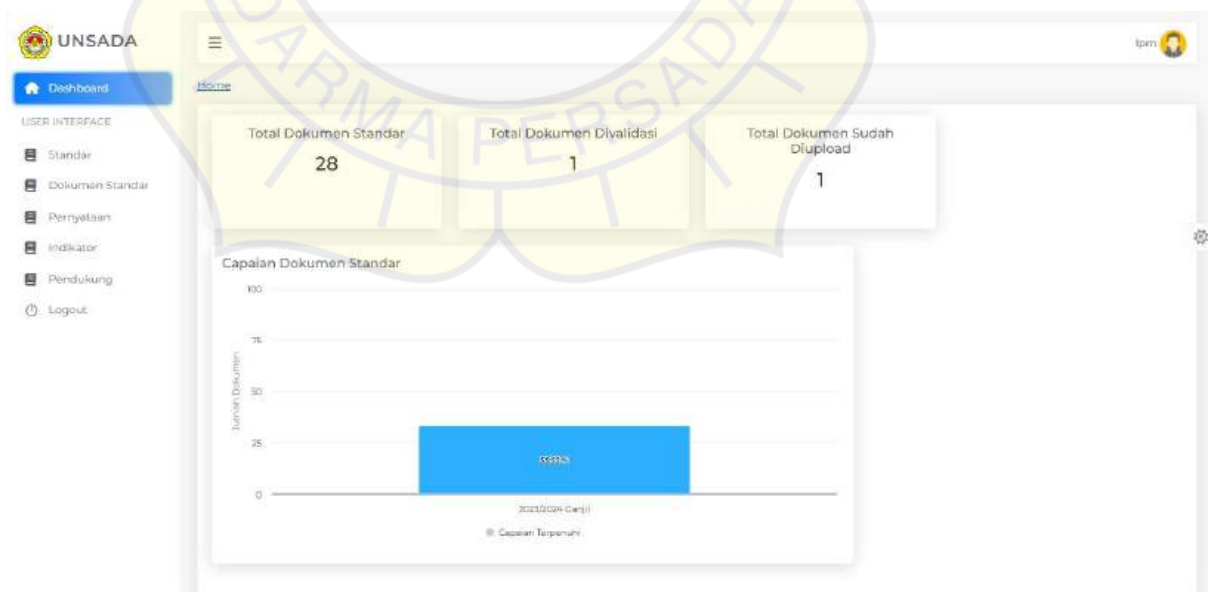
3. Tampilan Login Gagal



Gambar 5. 3 Tampilan Login Gagal

Gambar 5.3 menunjukkan halaman login yang menampilkan notifikasi ketika pengguna mengisi username dan password yang salah. Pengguna harus mengisi kembali username dan password yang benar.

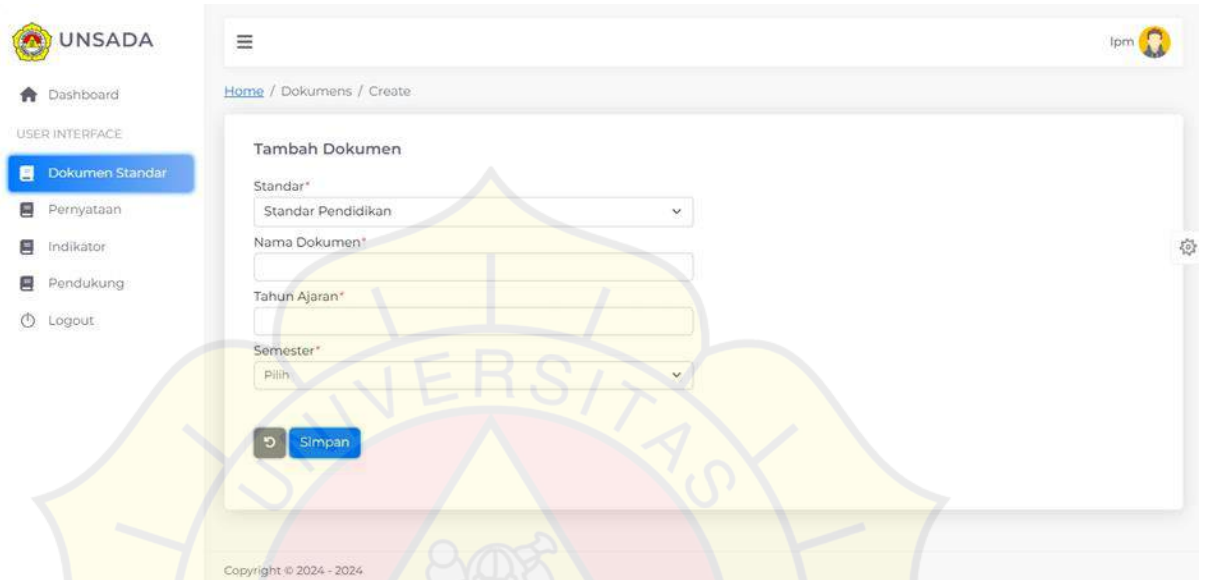
4. Tampilan Dashboard Hak Akses LPM



Gambar 5. 4 Tampilan Dashboard LPM

Gambar 5.4 menunjukkan halaman dashboard lpm yang dapat diakses lpm setelah melakukan login. Pada halaman ini terdapat menu sidebar yang berisi Dokumen Standar, Pernyataan, Indikator, Pendukung, dan Logout.

5. Tampilan Input Data Dokumen Standar LPM



The screenshot displays the 'Tambah Dokumen' (Add Document) form within the LPM system. The interface includes a sidebar on the left with the 'Dokumen Standar' menu highlighted. The main form area contains the following fields:

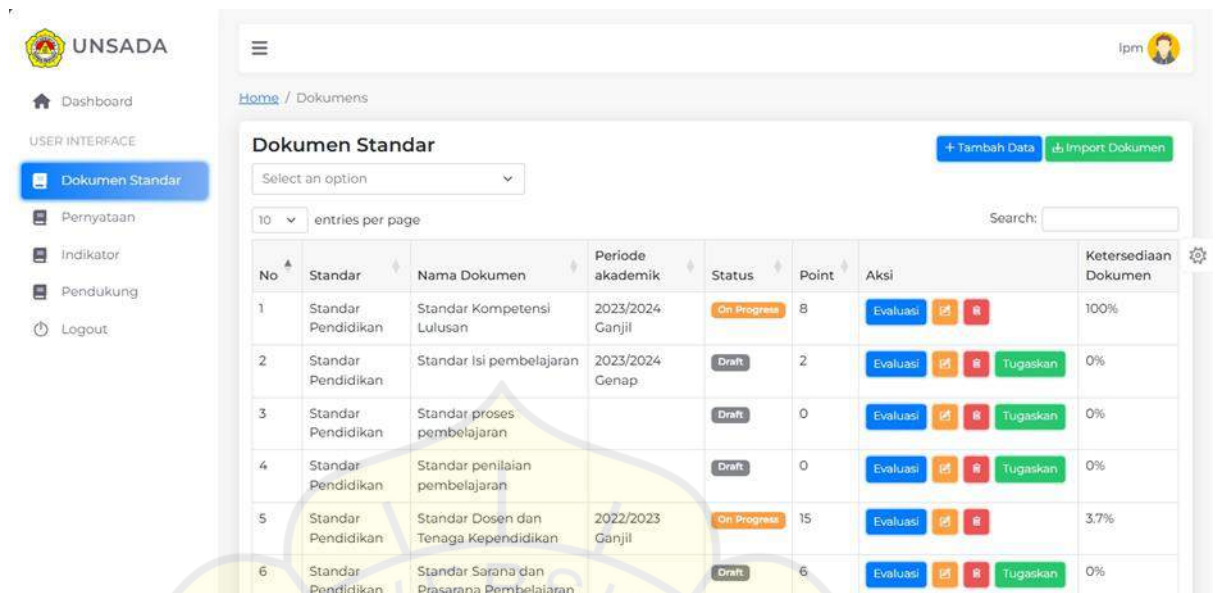
- Standar***: A dropdown menu with 'Standar Pendidikan' selected.
- Nama Dokumen***: A text input field.
- Tahun Ajaran***: A text input field.
- Semester***: A dropdown menu with 'Pilih' selected.

A 'Simpan' (Save) button is located at the bottom of the form. The page footer indicates 'Copyright © 2024 - 2024'.

Gambar 5. 5 Tampilan Input Data Dokumen Standar LPM

Gambar 5.5 menunjukkan tampilan lpm input data dokumen standar. Pada menu ini lpm dapat menginput data dokumen standar ke dalam database. Setelah mengisi kolom nama dokumen, lpm memilih button simpan lalu sistem akan mengalihkan ke halaman data dokumen standar yang bisa dilihat pada gambar 5.6.

6. Tampilan Data Dokumen Standar LPM



No	Standar	Nama Dokumen	Periode akademik	Status	Point	Aksi	Ketersediaan Dokumen
1	Standar Pendidikan	Standar Kompetensi Lulusan	2023/2024 Ganjil	On Progress	8	Evaluasi	100%
2	Standar Pendidikan	Standar Isi pembelajaran	2023/2024 Genap	Draft	2	Evaluasi, Tugaskan	0%
3	Standar Pendidikan	Standar proses pembelajaran		Draft	0	Evaluasi, Tugaskan	0%
4	Standar Pendidikan	Standar penilaian pembelajaran		Draft	0	Evaluasi, Tugaskan	0%
5	Standar Pendidikan	Standar Dosen dan Tenaga Kependidikan	2022/2023 Ganjil	On Progress	15	Evaluasi	3.7%
6	Standar Pendidikan	Standar Sarana dan Prasarana Pembelajaran		Draft	6	Evaluasi, Tugaskan	0%

Gambar 5. 6 Tampilan Data Dokumen Standar LPM

Hasil Input yang dilakukan oleh lpm seperti pada gambar 5.5 akan ditampilkan di halaman website meliputi nama standar dan dokumen yang bisa dilihat pada gambar 5.6. Selain itu lpm juga terdapat button evaluasi untuk ke halaman evaluasi dan button tugaskan untuk menugaskan dokumen standar ke kaprodi.

7. Tampilan Halaman Evaluasi LPM Menyetujui Dokumen Standar

The screenshot displays the UNSADA system interface. On the left, there is a sidebar menu with options: Dashboard, Dokumen Standar (highlighted), Pernyataan, Indikator, Pendukung, and Logout. The main content area shows a table with four rows of evaluation criteria. Each row includes a description of the criterion, a list of required documents, a status indicator (e.g., 'Ada', 'Tidak Ada'), a rating ('Sangat Baik'), a score ('100%'), and a green checkmark icon. A green 'Approved' button is located at the bottom left of the table area.

2	Universitas wajib menyediakan jumlah, jenis, dan spesifikasi sarana pembelajaran yang ditetapkan berdasarkan rasio penggunaan sarana pembelajaran.	1. Terpenuhinya rasio penggunaan sarana sesuai karakteristik metode dan bentuk pembelajaran serta 2. Terjaminnya penyelenggaraan proses pembelajaran dan pelayanan administrasi akademik.	Daftar jumlah, jenis dan spesifikasi sarana pembelajaran.	<input checked="" type="radio"/> Ada <input type="radio"/> Tidak Ada	Download	Sangat Baik	100%	<input checked="" type="checkbox"/>
3	Universitas wajib merealisasikan investasi (sarana dan prasarana) memenuhi seluruh kebutuhan akan penyelenggaraan program pendidikan, penelitian dan PkM serta memenuhi standar perguruan tinggi terkait pendidikan, penelitian dan PkM.	Terpenuhinya realisasi investasi sarana dan prasarana.	1. Berita acara sarah terima realisasi investasi (sarana dan prasarana). 2. Laporan pengalihan investasi. 3. Laporan realisasi investasi.	<input checked="" type="radio"/> Ada <input type="radio"/> Tidak Ada <input checked="" type="radio"/> Ada <input type="radio"/> Tidak Ada <input checked="" type="radio"/> Ada <input type="radio"/> Tidak Ada	Download	Sangat Baik	100%	<input checked="" type="checkbox"/>
4	Universitas wajib menyediakan sarana dan prasarana yang mutakhir serta aksesibilitas yang cukup untuk menjamin tercapainya capaian pembelajaran dan meningkatkan suasana akademik.	Terpenuhinya sarana dan prasarana yang mutakhir untuk mencapai capaian pembelajaran dan meningkatkan suasana akademik.	Daftar inventaris sarana dan prasarana pembelajaran.	<input checked="" type="radio"/> Ada <input type="radio"/> Tidak Ada	Download	Sangat Baik	100%	<input checked="" type="checkbox"/>

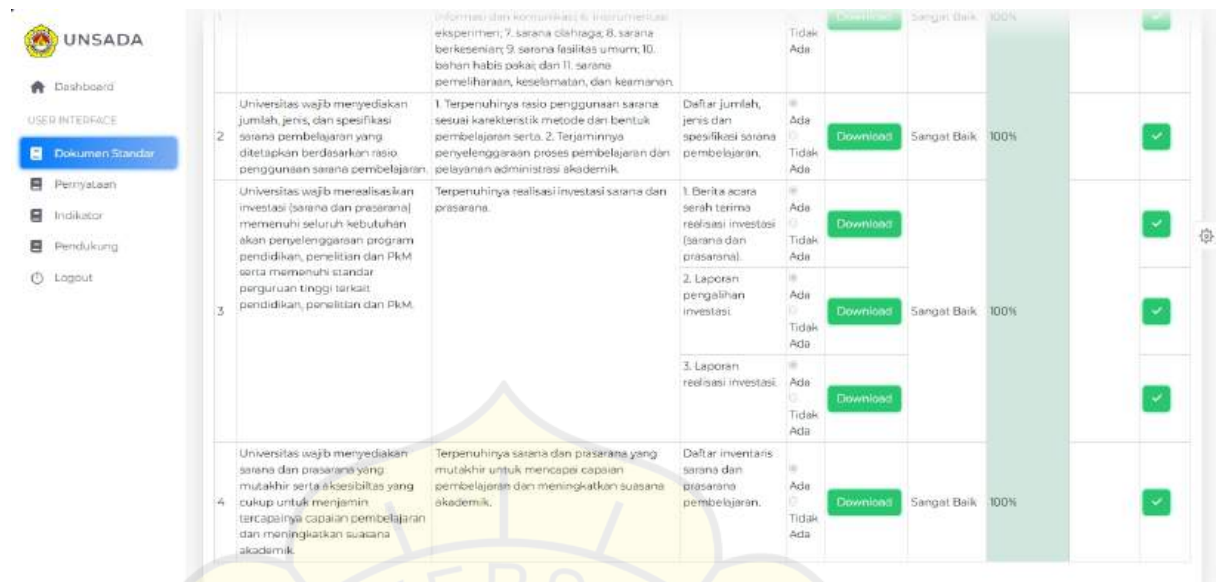
Approved

Copyright © 2024 - 2024

Gambar 5. 7 Tampilan Halaman Evaluasi LPM Menyetujui Dokumen Standar

Gambar 5.7 menunjukkan halaman evaluasi dokumen standar oleh LPM. Pada halaman ini LPM dapat memilih button *Approve* untuk menyetujui dokumen standar.

8. Tampilan Halaman Evaluasi Hasil LPM Menyetujui Dokumen Standar

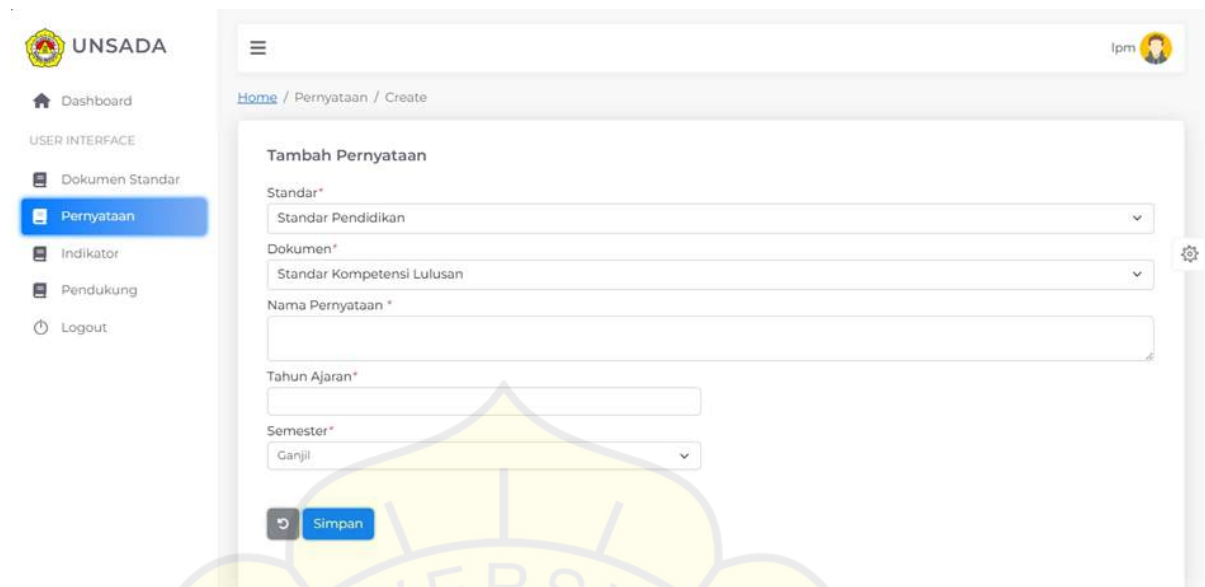


No	Deskripsi Dokumen	Kriteria	Status	Nilai	Progres	Aksi	
1		Informasi dan komunikasi; 6. Instrumen uji eksperimen; 7. sarana olahraga; 8. sarana berkesenian; 9. sarana fasilitas umum; 10. bahan habis pakai; dan 11. sarana pemeliharaan, keselamatan, dan keamanan.	Tidak Ada			Download	
2	Universitas wajib menyediakan jumlah, jenis, dan spesifikasi sarana pembelajaran yang ditetapkan berdasarkan rasio penggunaan sarana pembelajaran.	1. Terpenuhi rasio penggunaan sarana sesuai karakteristik metode dan bentuk pembelajaran serta, 2. Terjaminnya penyelenggaraan proses pembelajaran dan pelayanan administrasi akademik.	Ada Tidak Ada	Sangat Baik	100%	Download	
3	Universitas wajib merealisasikan investasi (sarana dan prasarana) memenuhi seluruh kebutuhan akan penyelenggaraan program pendidikan, penelitian dan PkM serta memenuhi standar perguruan tinggi terkait pendidikan, penelitian dan PkM.	Terpenuhinya realisasi investasi sarana dan prasarana.	1. Berita acara serah terima realisasi investasi (sarana dan prasarana).	Ada Tidak Ada	Sangat Baik	100%	Download
			2. Laporan pengalihan investasi	Ada Tidak Ada			Download
			3. Laporan realisasi investasi	Ada Tidak Ada			Download
4	Universitas wajib menyediakan sarana dan prasarana yang mutakhir serta aksesibilitas yang cukup untuk menjamin tercapainya capaian pembelajaran dan meningkatkan suasana akademik.	Terpenuhinya sarana dan prasarana yang mutakhir untuk mencapai capaian pembelajaran dan meningkatkan suasana akademik.	Ada Tidak Ada	Sangat Baik	100%	Download	

Gambar 5. 8 Tampilan Halaman Evaluasi Hasil LPM Menyetujui Dokumen Standar

Gambar 5.8 menunjukkan halaman evaluasi dokumen standar oleh LPM. Pada halaman ini dokumen standar sudah *diapprove*, maka proses pengisian dokumen standar selesai.

9. Tampilan Input Data Pernyataan



The screenshot displays the 'Tambah Pernyataan' (Add Statement) form within the UNSADA web application. The interface includes a sidebar menu with options like 'Dashboard', 'Dokumen Standar', 'Pernyataan', 'Indikator', 'Pendukung', and 'Logout'. The main content area shows the form with the following fields:

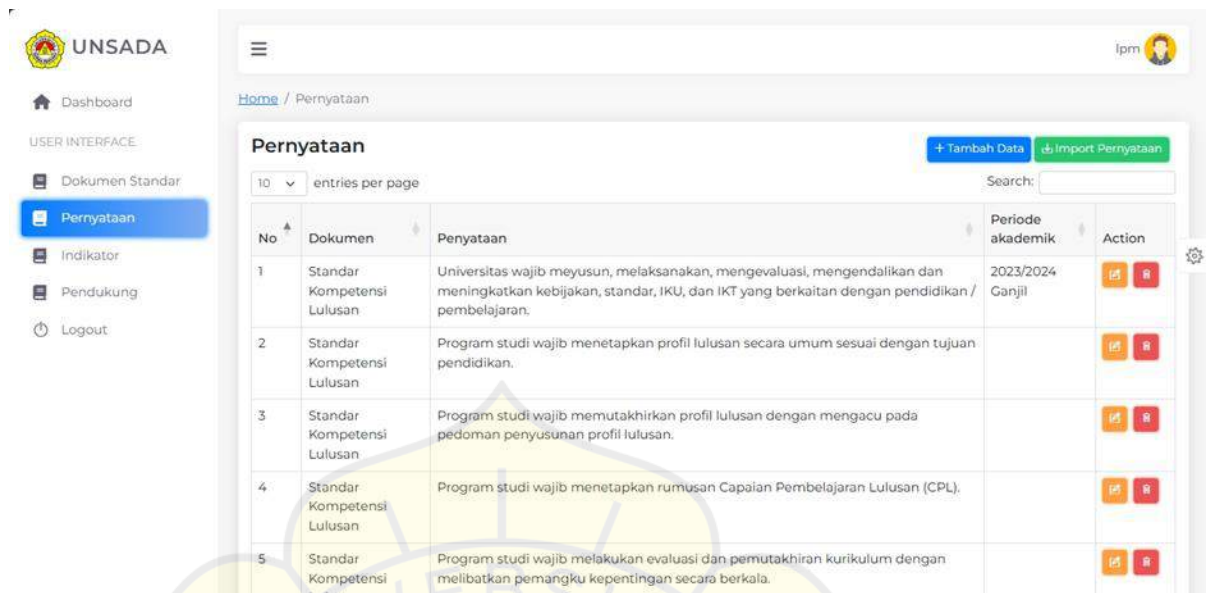
- Standar***: A dropdown menu with 'Standar Pendidikan' selected.
- Dokumen***: A dropdown menu with 'Standar Kompetensi Lulusan' selected.
- Nama Pernyataan ***: A text input field.
- Tahun Ajaran***: A text input field.
- Semester***: A dropdown menu with 'Ganjil' selected.

A blue 'Simpan' (Save) button is located at the bottom of the form.

Gambar 5. 9 Tampilan Input Data Pernyataan

Gambar 5.9 menunjukkan tampilan lpm input data pernyataan. Pada menu ini lpm dapat menginput data pernyataan ke dalam database. Setelah mengisi kolom nama pernyataan lpm, memilih button simpan lalu sistem akan mengalihkan ke halaman data pernyataan yang bisa dilihat pada gambar 5.10.

10. Tampilan Data Pernyataan



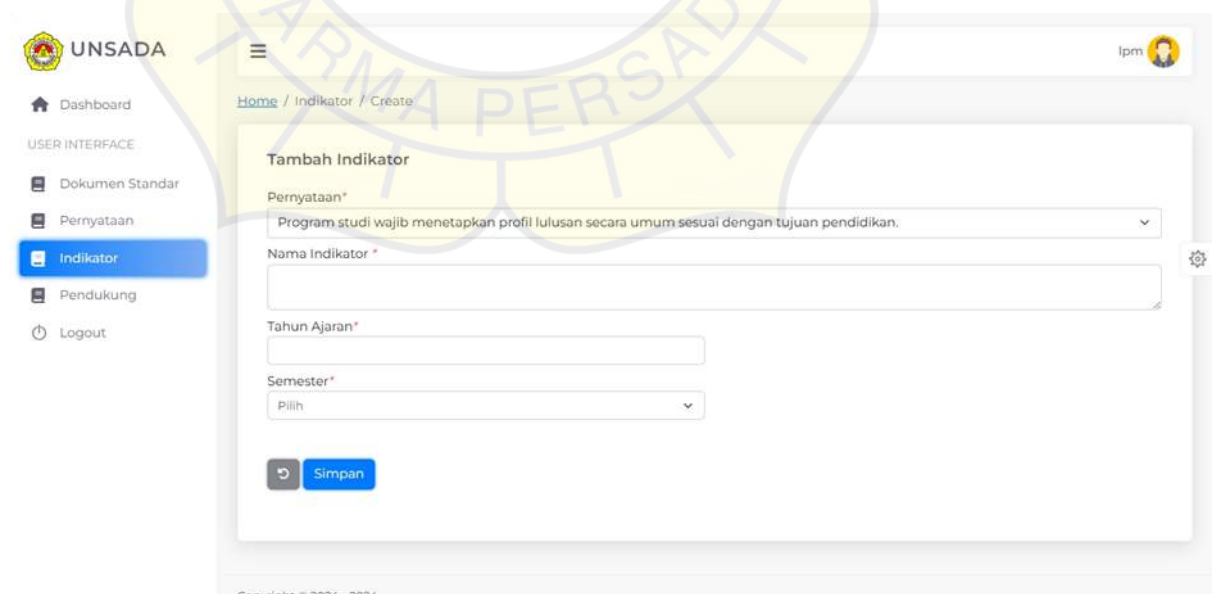
The screenshot displays the 'Pernyataan' page in the UNSADA system. The page includes a sidebar with navigation options like 'Dashboard', 'Dokumen Standar', 'Pernyataan', 'Indikator', 'Pendukung', and 'Logout'. The main content area shows a table with the following data:

No	Dokumen	Pernyataan	Periode akademik	Action
1	Standar Kompetensi Lulusan	Universitas wajib meyusun, melaksanakan, mengevaluasi, mengendalikan dan meningkatkan kebijakan, standar, IKU, dan IKT yang berkaitan dengan pendidikan / pembelajaran.	2023/2024 Ganjil	[Edit] [Delete]
2	Standar Kompetensi Lulusan	Program studi wajib menetapkan profil lulusan secara umum sesuai dengan tujuan pendidikan.		[Edit] [Delete]
3	Standar Kompetensi Lulusan	Program studi wajib memutakhirkan profil lulusan dengan mengacu pada pedoman penyusunan profil lulusan.		[Edit] [Delete]
4	Standar Kompetensi Lulusan	Program studi wajib menetapkan rumusan Capaian Pembelajaran Lulusan (CPL).		[Edit] [Delete]
5	Standar Kompetensi Lulusan	Program studi wajib melakukan evaluasi dan pemutakhiran kurikulum dengan melibatkan pemangku kepentingan secara berkala.		[Edit] [Delete]

Gambar 5. 10 Tampilan Data Perusahaan

Hasil Input yang dilakukan oleh Ipm seperti pada gambar 5.9 akan ditampilkan di halaman website meliputi nama dokumen dan pernyataan yang bisa dilihat pada gambar 5.10.

11. Tampilan Input Data Indikator



The screenshot shows the 'Tambah Indikator' form in the UNSADA system. The form includes the following fields:

- Pernyataan***: A dropdown menu with the selected value "Program studi wajib menetapkan profil lulusan secara umum sesuai dengan tujuan pendidikan."
- Nama Indikator ***: A text input field.
- Tahun Ajaran***: A text input field.
- Semester***: A dropdown menu with the selected value "Pilih".

At the bottom of the form, there is a "Simpan" button.

Gambar 5. 11 Tampilan Input Data Indikator

Gambar 5.11 menunjukkan tampilan lpm input data indikator. Pada menu ini lpm dapat menginput data indikator ke dalam database. Setelah mengisi kolom nama indikator, lpm memilih button simpan lalu sistem akan mengalihkan ke halaman data indikator yang bisa dilihat pada gambar 5.12.

12. Tampilan Data Indikator

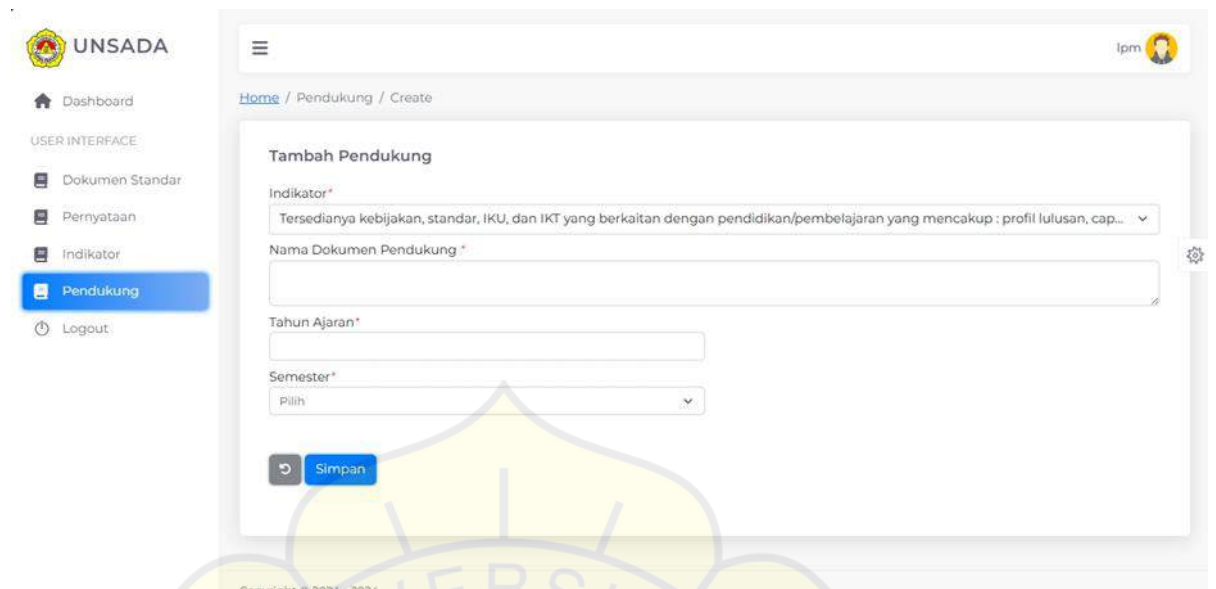


No	Pernyataan	Indikator	Periode akademik	Action
1	Universitas wajib menyusun, melaksanakan, mengevaluasi, mengendalikan dan meningkatkan kebijakan, standar, IKU, dan IKT yang berkaitan dengan pendidikan / pembelajaran.	Tersedianya kebijakan, standar, IKU, dan IKT yang berkaitan dengan pendidikan/pembelajaran yang mencakup : profil lulusan, capaian pembelajaran, lulusan (CPL) sesuai dengan profil lulusan dan jenjang KKN/SKKN.	2023/2024 Ganjil	[Edit] [Hapus]
2	Program studi wajib menetapkan profil lulusan secara umum sesuai dengan tujuan pendidikan.	1. Tersedianya dokumen profil lulusan. 2. Terpenuhinya tingkat kesesuaian profil lulusan dengan tujuan pendidikan yaitu: - Unggul sesuai bidang studi yang dipilih, - Memahami peran dan mampu menerapkan ilmu pengetahuan, teknologi dan seni dalam penyelesaian masalah di lingkungan yang mengalami perubahan terus menerus. - Memiliki wawasan kebangsaan yang baik sebagai warganegara yang bertanggung jawab dan bertaqwa. - Memiliki kemampuan tiga bahasa (trilingual). - Memiliki kreativitas yang tinggi. - Memiliki jiwa kewirausahaan.		[Edit] [Hapus]
3	Universitas dan Program Studi wajib menetapkan dosen memiliki kualifikasi akademik dan kompetensi pendidik, sehat jasmani dan rohani, serta memiliki kemampuan untuk	Terlaksananya kualifikasi akademik dan kompetensi pendidik, sehat jasmani dan rohani, serta memiliki kemampuan untuk menyelenggarakan pendidikan dalam rangka pemenuhan capaian pembelajaran lulusan.	2023/2024 Ganjil	[Edit] [Hapus]

Gambar 5. 12 Tampilan Data Indikator

Hasil Input yang dilakukan oleh lpm seperti pada gambar 5.11 akan ditampilkan di halaman website meliputi nama pernyataan dan indikator yang bisa dilihat pada gambar 5.12.

13. Tampilan Input Data Dokumen Pendukung



The screenshot displays the 'Tambah Pendukung' (Add Support Document) form in the UNSADA system. The interface includes a sidebar with navigation options: Dashboard, Dokumen Standar, Pernyataan, Indikator, Pendukung (highlighted), and Logout. The main form area contains the following fields:

- Indikator***: A dropdown menu with the selected value: 'Tersedianya kebijakan, standar, IKU, dan IKT yang berkaitan dengan pendidikan/pembelajaran yang mencakup : profil lulusan, cap...'
- Nama Dokumen Pendukung***: A text input field.
- Tahun Ajaran***: A text input field.
- Semester***: A dropdown menu with the selected value: 'Pilih'.

At the bottom of the form is a blue 'Simpan' (Save) button. The page footer indicates 'Copyright © 2024 - 2024'.

Gambar 5. 13 Tampilan Input Data Dokumen Pendukung

Gambar 5.13 menunjukkan tampilan lpm input data dokumen pendukung. Pada menu ini lpm dapat menginput data dokumen pendukung ke dalam database. Setelah mengisi kolom nama dokumen pendukung, lpm memilih button simpan lalu sistem akan mengalihkan ke halaman data dokumen pendukung yang bisa dilihat pada gambar 5.14.

14. Tampilan Data Dokumen Pendukung

No	Dokumen Standar	Pernyataan	Indikator	Pendukung	Periode akademik	Action
1	Standar Kompetensi Lulusan	Universitas wajib menyusun, melaksanakan, mengevaluasi, mengendalikan dan meningkatkan kebijakan, standar, IKU, dan IKT yang berkaitan dengan pendidikan / pembelajaran.	Tersedianya kebijakan, standar, IKU, dan IKT yang berkaitan dengan pendidikan/pembelajaran yang mencakup : profil lulusan, capaian pembelajaran lulusan (CPL) sesuai dengan profil lulusan dan jenjang KKN/SKKN.	1. Dokumen kebijakan, standar, IKU, dan IKT yang berkaitan dengan pendidikan/pembelajaran.	2023/2024 Ganjil	[Edit] [Hapus]
2	Standar Kompetensi Lulusan	Universitas wajib menyusun, melaksanakan, mengevaluasi, mengendalikan dan meningkatkan kebijakan, standar, IKU, dan IKT yang berkaitan dengan pendidikan / pembelajaran.	Tersedianya kebijakan, standar, IKU, dan IKT yang berkaitan dengan pendidikan/pembelajaran yang mencakup : profil lulusan, capaian pembelajaran lulusan (CPL) sesuai dengan profil lulusan dan jenjang KKN/SKKN.	2. Dokumen evaluasi kebijakan, standar, IKU, dan IKT yang berkaitan dengan pendidikan/pembelajaran.	2023/2024 Ganjil	[Edit] [Hapus]
3	Standar Kompetensi Lulusan	Universitas wajib menyusun, melaksanakan, mengevaluasi, mengendalikan dan meningkatkan kebijakan, standar, IKU, dan IKT yang berkaitan dengan pendidikan / pembelajaran.	Tersedianya kebijakan, standar, IKU, dan IKT yang berkaitan dengan pendidikan/pembelajaran yang mencakup : profil lulusan, capaian pembelajaran lulusan (CPL) sesuai dengan profil lulusan dan jenjang KKN/SKKN.	3. Dokumen tindak lanjut dan implementasi kebijakan, standar, IKU, dan IKT yang berkaitan dengan pendidikan/pembelajaran.	2023/2024 Ganjil	[Edit] [Hapus]

Gambar 5. 14 Tampilan Data Dokumen Pendukung

Hasil Input yang dilakukan oleh lpm seperti pada gambar 5.13 akan ditampilkan di halaman website meliputi nama indikator dan dokumen pendukung yang bisa dilihat pada gambar 5.14.

15. Tampilan Export Dokumen Standar LPM

Export Dokumen

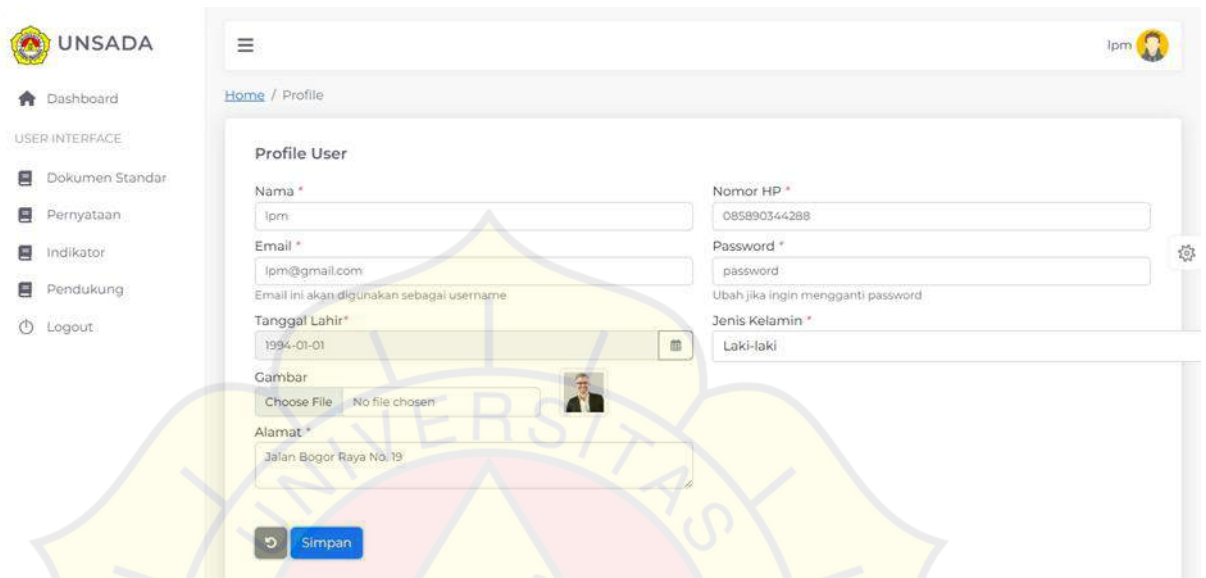
Tahun Ajaran

Semester

Gambar 5. 15 Tampilan *Export* Dokumen Standar LPM

Gambar 5.15 menunjukkan tampilan *export* dokumen standar LPM. Pada halaman ini LPM dapat mengekspor dokumen standar menjadi file pdf.

16. Tampilan Profile LPM



The screenshot displays the 'Profile User' interface. On the left, a sidebar lists navigation items: Dashboard, Dokumen Standar, Pernyataan, Indikator, Pendukung, and Logout. The main content area is titled 'Profile User' and contains the following fields:

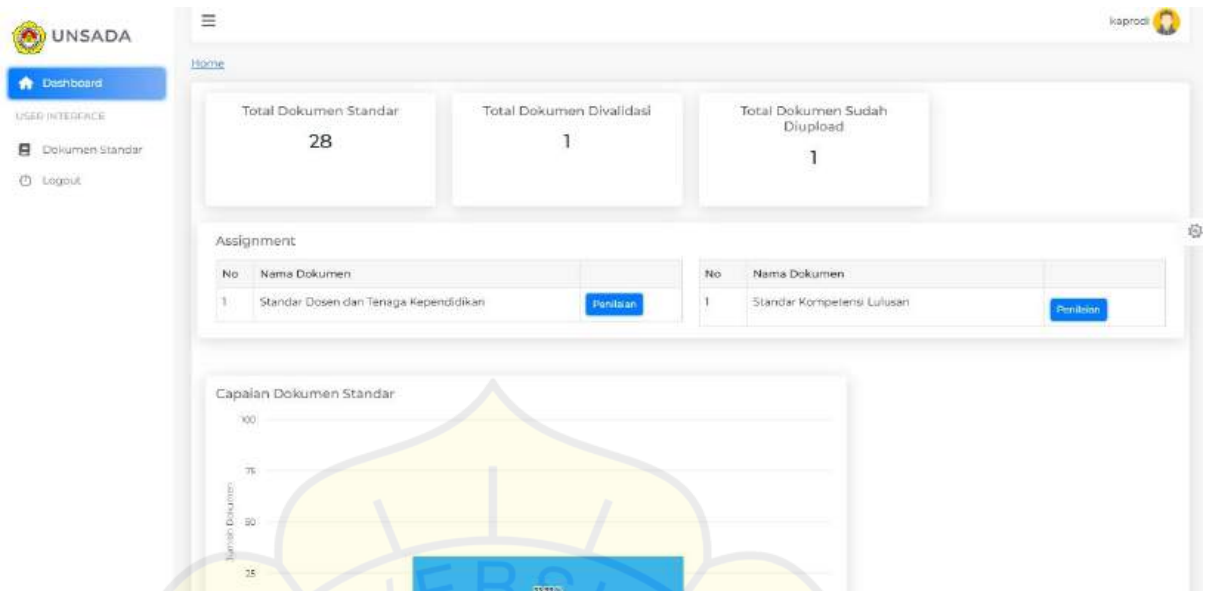
- Nama ***: lpm
- Nomor HP ***: 085890344288
- Email ***: lpm@gmail.com (Note: Email ini akan digunakan sebagai username)
- Tanggal Lahir ***: 1994-01-01
- Gambar**: Choose File (No file chosen)
- Alamat ***: Jalan Bogor Raya No. 19
- Password ***: password (Note: Ubah jika ingin mengganti password)
- Jenis Kelamin ***: Laki-laki

A 'Simpan' button is located at the bottom of the form.

Gambar 5. 16 Tampilan Profile LPM

Gambar 5.16 menunjukkan tampilan halaman profile lpm. Pada halaman ini lpm dapat mengelola data profil dan juga mengganti password.

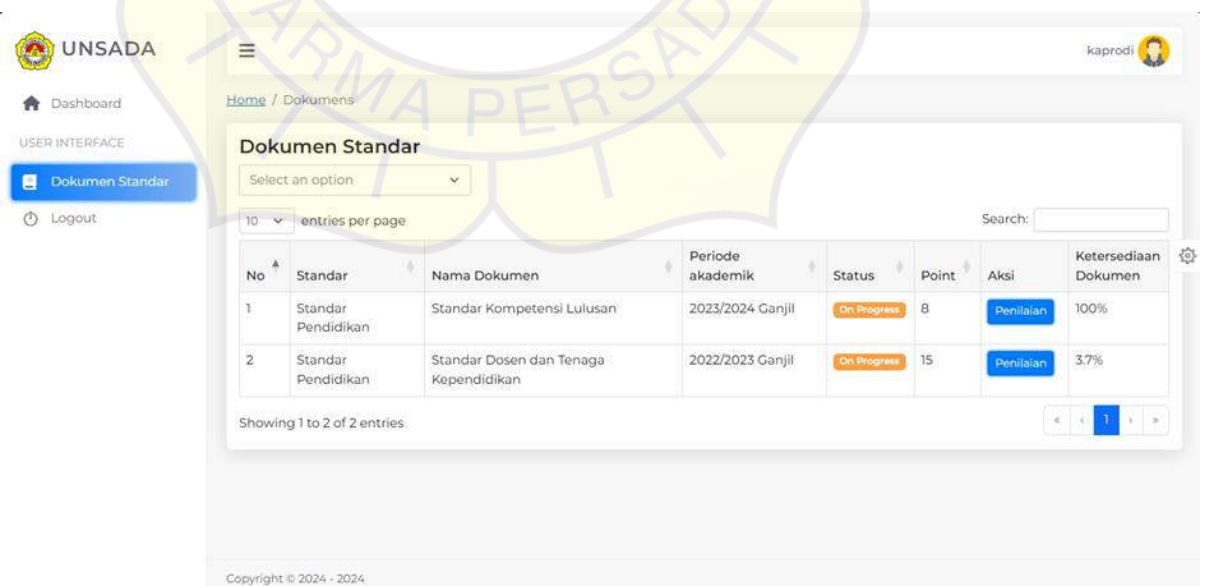
17. Tampilan Dashboard Kaprodi



Gambar 5. 17 Tampilan Dashboard Kaprodi

Gambar 5.17 menunjukkan halaman dashboard kaprodi yang dapat diakses kaprodi setelah melakukan login. Pada halaman ini terdapat menu sidebar yang berisi Dokumen Standar dan Logout.

18. Tampilan Data Dokumen Standar Kaprodi



Gambar 5. 18 Tampilan Data Dokumen Standar Kaprodi

Gambar 5.18 menunjukkan tampilan data dokumen standar kaprodi. Kaprodi dapat melihat nilai dokumen sesuai kelengkapan file dokumen yang sudah ada pada dokumen standar tersebut. Jika kaprodi memilih button penilaian sistem akan beralih ke halaman *upload* file dokumen standar yang dapat dilihat pada gambar 5.19

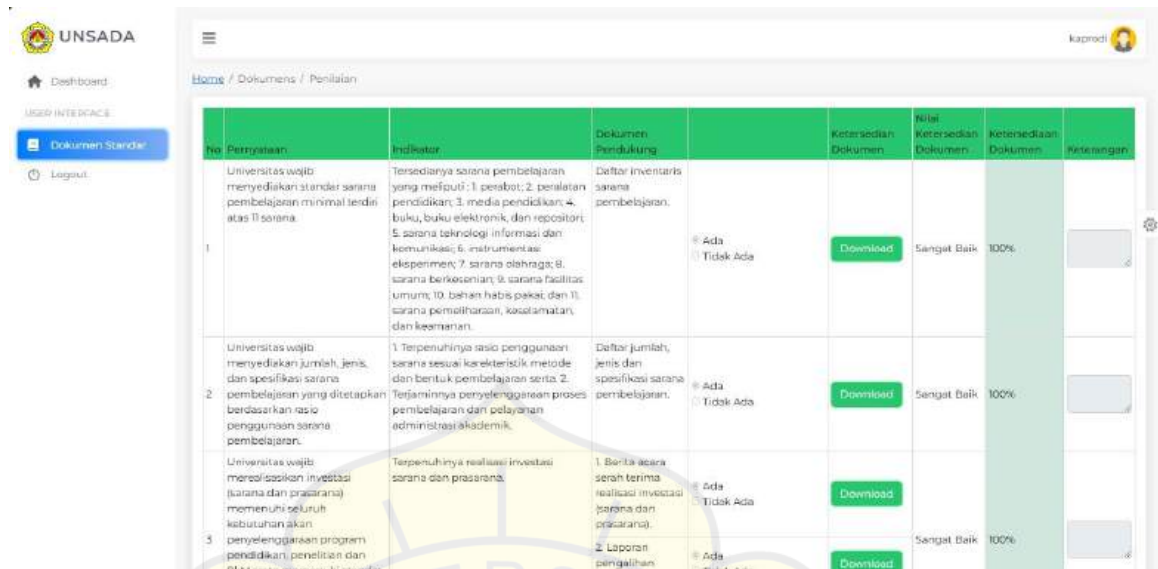
19. Tampilan *Upload* File Dokumen Standar

No. Pernyataan	Indikator	Dokumen Pendukung	Ketersediaan Dokumen	Nilai Ketersediaan Dokumen	Ketersediaan Dokumen	Peringatan
1	Universitas dan Program Studi wajib menetapkan dosen memiliki kualifikasi akademik dan kompetensi pedagogik, profesional, sosial, dan personal, serta memiliki kemampuan untuk membimbing dan membimbing mahasiswa dalam rangka pemenuhan capaian pembelajaran lulusan.	1. Surat keterangan sehat. 2. Surat keterangan bebas narkoba. 3. Ijazah. 4. Sertifikat.	<input checked="" type="radio"/> Ada <input type="radio"/> Tidak Ada	Download	Perbaikan Menyeluruh & Mendesak.	25%
2	Universitas dan Program Studi wajib menetapkan dosen program diploma(D3) dan sarjana(S1) harus berkualifikasi akademik paling rendah lulusan magister atau magister terapan yang relevan dengan program studi.	1. Ijazah.	<input type="radio"/> Ada <input checked="" type="radio"/> Tidak Ada	Choose File No file chosen	Perbaikan Menyeluruh & Mendesak.	0%
	Universitas dan Program Studi wajib menetapkan dosen program	2. Sertifikat.	<input type="radio"/> Ada <input checked="" type="radio"/> Tidak Ada	Choose File No file chosen	Perbaikan	

Gambar 5. 19 Tampilan *Upload* File Dokumen Standar

Gambar 5.19 menunjukkan tampilan halaman untuk *upload* file dokumen standar oleh kaprodi. Pada halaman ini kaprodi dapat meng*upload* file dokumen standar. Setelah berhasil meng*upload*, kaprodi memilih button simpan untuk menyimpan perubahan.

20. Tampilan Hasil *Upload* File Dokumen Standar

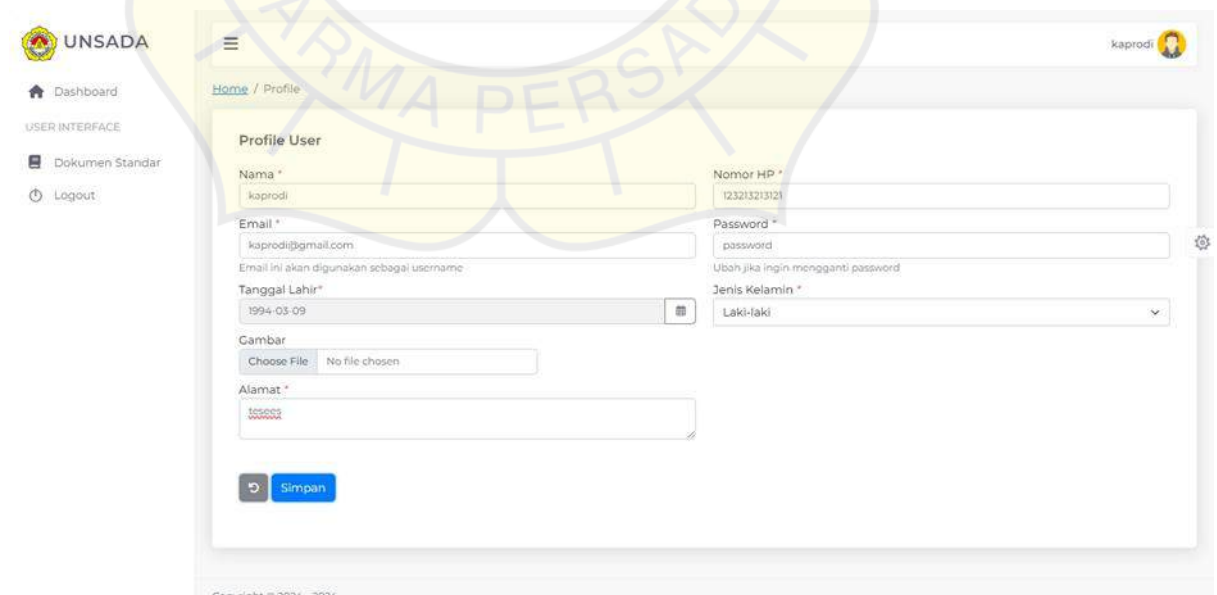


No. Pernyataan	Indikator	Dokumen Pendukung	Ketersediaan Dokumen	Nilai Ketersediaan Dokumen	Ketersediaan Dokumen	Ketertarikan
1	Universitas wajib menyediakan standar sarana pembelajaran minimal terdiri atas 11 sarana.	Tersedianya sarana pembelajaran yang meliputi: 1. perakit; 2. peralatan pendidikan; 3. media pendidikan; 4. buku, buku elektronik, dan repositori; 5. sarana teknologi informasi dan komunikasi; 6. instrumentasi eksperimen; 7. sarana olahraga; 8. sarana berkesenian; 9. sarana fasilitas umum; 10. bahan habis pakai; dan 11. sarana pemeliharaan, keselamatan, dan keamanan.	Daftar inventaris sarana pembelajaran.	Ada Tidak Ada	Download	Sangat Baik 100%
2	Universitas wajib menyediakan jumlah, jenis, dan spesifikasi sarana pembelajaran yang ditetapkan berdasarkan rasio penggunaan sarana pembelajaran.	1. Terpenuhinya rasio penggunaan sarana sesuai keefektifan metode dan bentuk pembelajaran serta 2. Terjaminnya penyelenggaraan proses pembelajaran dan pelayanan administrasi akademik.	Daftar jumlah, jenis dan spesifikasi sarana pembelajaran.	Ada Tidak Ada	Download	Sangat Baik 100%
3	Universitas wajib merencanakan investasi (sarana dan prasarana) memenuhi seluruh kebutuhan akan penyelenggaraan program pendidikan, penelitian dan diklat serta memenuhi standar	1. Berita acara serah terima realisasi investasi (sarana dan prasarana). 2. Laporan pengalihan	1. Berita acara serah terima realisasi investasi (sarana dan prasarana). 2. Laporan pengalihan	Ada Tidak Ada	Download	Sangat Baik 100%

Gambar 5. 20 Tampilan Hasil *Upload* File Dokumen Standar

Gambar 5.20 menunjukkan tampilan hasil *upload* file dokumen standar oleh kaprodi. Setelah kaprodi meng*upload* file dokumen standar dan melakukan simpan, nilai yang tertera pada kolom nilai akan otomatis berubah sesuai dokumen yang sudah ada.

21. Tampilan Profile Kaprodi



Profile User

Nama *
kaprodi

Nomor HP *
123213213121

Email *
kaprodi@gmail.com

Password *
password

Email ini akan digunakan sebagai username

Tanggal Lahir*
1994-03-09

Jenis Kelamin *
Laki-laki

Gambar
Choose File No file chosen

Alamat *
tesasa
0000002

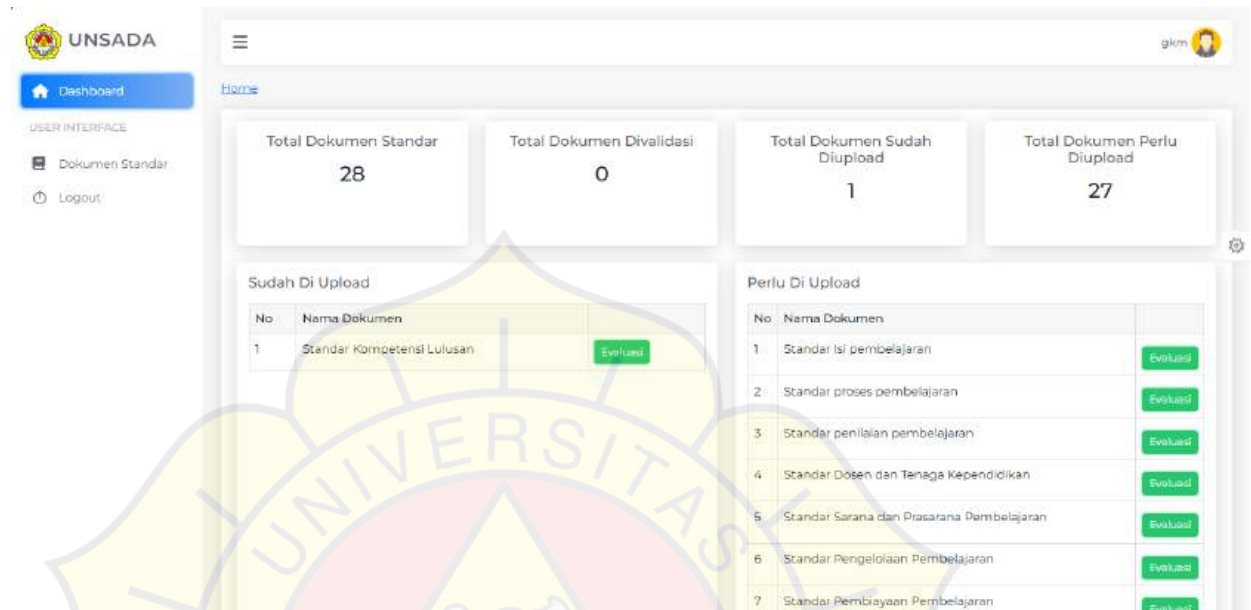
Simpan

Copyright © 2024 - 2024

Gambar 5. 21 Tampilan Profile Kaprodi

Gambar 5.21 menunjukkan tampilan halaman profile Kaprodi. Pada halaman ini Kaprodi dapat mengelola data profil dan juga mengganti password.

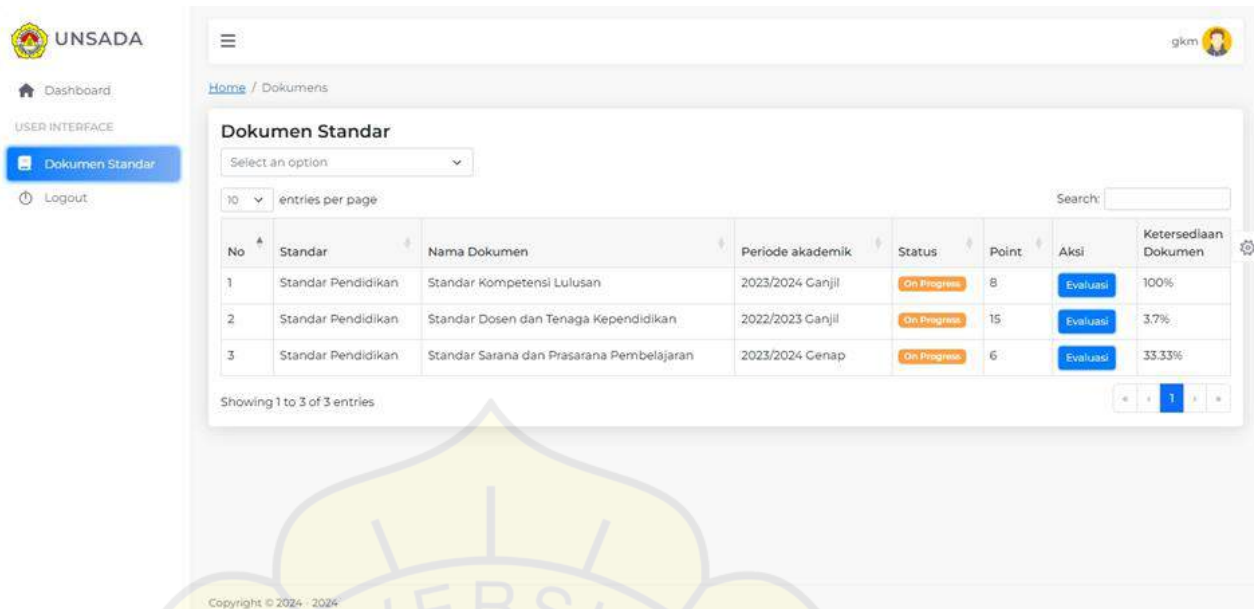
22. Tampilan Dashboard GKM



Gambar 5. 22 Tampilan Dashboard GKM

Gambar 5.22 menunjukkan halaman dashboard gkm yang dapat diakses gkm setelah melakukan login. Pada halaman ini terdapat menu sidebar yang berisi Dokumen Standar dan Logout.

23. Tampilan Data Dokumen Standar GKM

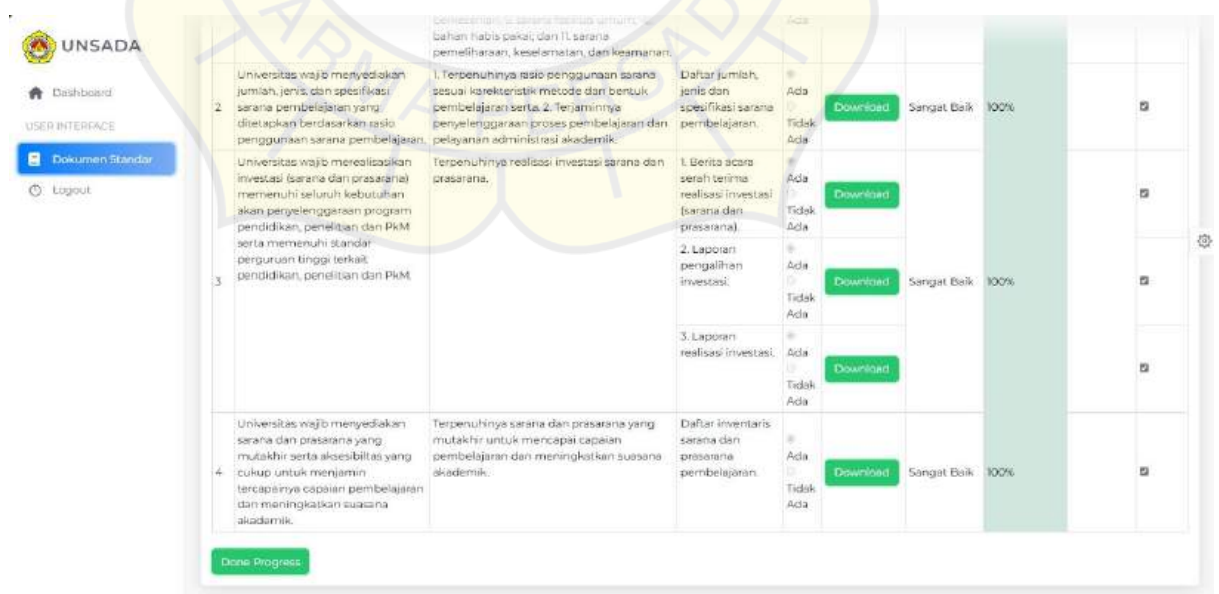


No	Standar	Nama Dokumen	Periode akademik	Status	Point	Aksi	Ketersediaan Dokumen
1	Standar Pendidikan	Standar Kompetensi Lulusan	2023/2024 Ganjil	On Progress	8	Evaluasi	100%
2	Standar Pendidikan	Standar Dosen dan Tenaga Kependidikan	2022/2023 Ganjil	On Progress	15	Evaluasi	3.7%
3	Standar Pendidikan	Standar Sarana dan Prasarana Pembelajaran	2023/2024 Genap	On Progress	6	Evaluasi	33.33%

Gambar 5. 23 Tampilan Data Dokumen Standar GKM

Gambar 5.23 menunjukkan tampilan data dokumen standar GKM. GKM dapat melihat nilai dokumen sesuai kelengkapan file dokumen yang sudah ada pada dokumen standar tersebut. Jika GKM memilih button evaluasi sistem akan beralih ke halaman evaluasi dokumen standar yang dapat dilihat pada gambar 5.24.

24. Tampilan Halaman Evaluasi GKM Menyetujui Dokumen Standar

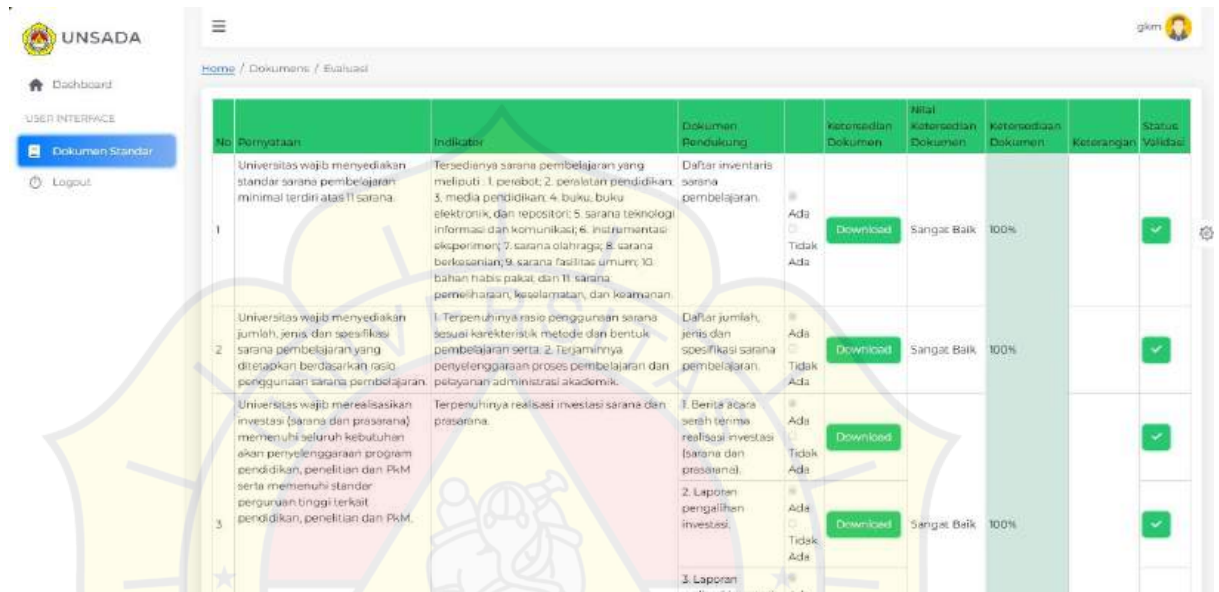


No	Standar	Nama Dokumen	Periode akademik	Status	Point	Aksi	Ketersediaan Dokumen
2	Universitas wajib menyediakan jumlah, jenis, dan spesifikasi sarana pembelajaran yang ditetapkan berdasarkan rasio penggunaan sarana pembelajaran.	1. Terpenuhinya rasio penggunaan sarana sesuai karakteristik metode dan bentuk pembelajaran serta 2. Terjaminnya penyelenggaraan proses pembelajaran dan pelayanan administrasi akademik.	Daftar jumlah, jenis dan spesifikasi sarana pembelajaran.	Ada Tidak Ada	Download	Sangat Baik	100%
3	Universitas wajib merealisasikan investasi (sarana dan prasarana) memenuhi seluruh kebutuhan akan penyelenggaraan program pendidikan, penelitian dan PKM serta memenuhi standar perguruan tinggi terkait pendidikan, penelitian dan PKM	Terpenuhinya realisasi investasi sarana dan prasarana.	1. Berita acara serah terima realisasi investasi (sarana dan prasarana). 2. Laporan pengalihan investasi. 3. Laporan realisasi investasi.	Ada Tidak Ada	Download	Sangat Baik	100%
4	Universitas wajib menyediakan sarana dan prasarana yang mutakhir serta aksesibilitas yang cukup untuk menjamin tercapainya capaian pembelajaran dan meningkatkan suasana akademik.	Terpenuhinya sarana dan prasarana yang mutakhir untuk mencapai capaian pembelajaran dan meningkatkan suasana akademik.	Daftar inventaris sarana dan prasarana pembelajaran.	Ada Tidak Ada	Download	Sangat Baik	100%

Gambar 5. 24 Tampilan Halaman Evaluasi GKM Menyetujui Dokumen Standar

Gambar 5.24 menunjukkan tampilan halaman evaluasi dokumen standar oleh GKM. Pada halaman ini GKM perlu menceklis pada file dokumen yang sudah terisi setelah itu, GKM dapat memilih button *Done Progress* untuk menyetujui dokumen standar.

25. Tampilan Halaman Evaluasi Hasil GKM Menyetujui Dokumen Standar

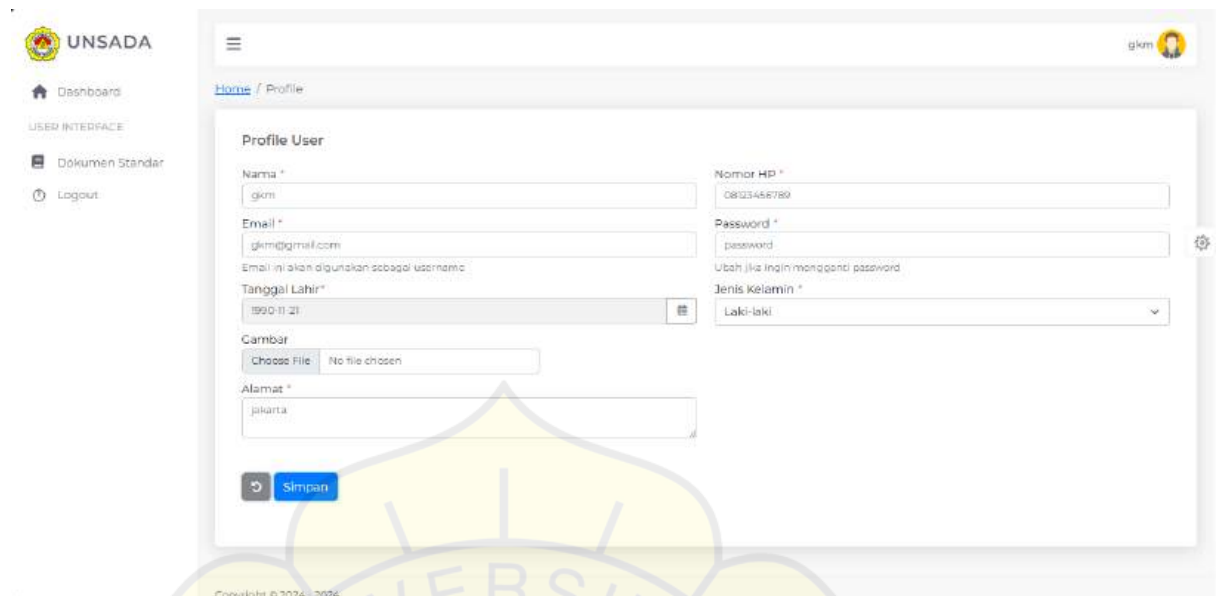


No	Pernyataan	Indikator	Dokumen Pendukung	Ketersediaan Dokumen	Nilai Ketersediaan Dokumen	Ketersediaan Dokumen	Keterangan	Status Validasi
1	Universitas wajib menyediakan standar sarana pembelajaran minimal terdiri atas 11 sarana.	Tersedianya sarana pembelajaran yang meliputi: 1. perabot; 2. peralatan pendidikan; 3. media pendidikan; 4. buku, buku elektronik, dan repositori; 5. sarana teknologi informasi dan komunikasi; 6. instrumentasi eksperimen; 7. sarana olahraga; 8. sarana berkeselamatan; 9. sarana fasilitas umum; 10. bahan habis pakai; dan 11. sarana pemeliharaan, keselamatan, dan keamanan.	Daftar inventaris sarana pembelajaran.	<input checked="" type="checkbox"/> Ada <input type="checkbox"/> Tidak Ada	Sangat Baik	100%		<input checked="" type="checkbox"/>
2	Universitas wajib menyediakan jumlah, jenis dan spesifikasi sarana pembelajaran yang ditetapkan berdasarkan rasio penggunaan sarana pembelajaran.	1. Terpenuhinya rasio penggunaan sarana sesuai karakteristik metode dan bentuk pembelajaran serta; 2. Terjamahnya penyelenggaraan proses pembelajaran dan pelayanan administrasi akademik.	Daftar jumlah, jenis dan spesifikasi sarana pembelajaran.	<input checked="" type="checkbox"/> Ada <input type="checkbox"/> Tidak Ada	Sangat Baik	100%		<input checked="" type="checkbox"/>
3	Universitas wajib melaksanakan investasi (sarana dan prasarana) memenuhi seluruh kebutuhan akan penyelenggaraan program pendidikan, penelitian dan PkM serta memenuhi standar perguruan tinggi terkait pendidikan, penelitian dan PkM.	Terpenuhinya realisasi investasi sarana dan prasarana.	1. Berita acara serah terima realisasi investasi (sarana dan prasarana). 2. Laporan pengalihan investasi. 3. Laporan	<input checked="" type="checkbox"/> Ada <input type="checkbox"/> Tidak Ada <input type="checkbox"/> Tidak Ada	Sangat Baik	100%		<input checked="" type="checkbox"/>

Gambar 5. 25 Tampilan Halaman Evaluasi Hasil GKM Menyetujui Dokumen Standar

Hasil dokumen standar yang disetujui oleh GKM akan ditampilkan pada gambar 5.25, file dokumen standar yang sudah disetujui tidak dapat diubah atau dihapus.

26. Tampilan Profile GKM



The screenshot displays the 'Profile User' page within the UNSADA system. The interface includes a sidebar with navigation options: 'Dashboard', 'Dokumen Standar', and 'Logout'. The main content area is titled 'Profile User' and contains several input fields for user information:

- Nama ***: gkm
- Email ***: gkm@gmail.com (Note: Email ini akan digunakan sebagai username)
- Tanggal Lahir ***: 1990-11-21
- Nomor HP ***: 08123456789
- Password ***: password (Note: Ubah jika Ingin mengganti password)
- Jenis Kelamin ***: Laki-laki
- Cambur**: Choose File (No file chosen)
- Alamat ***: jakarta

A 'Simpan' button is located at the bottom left of the form. The footer of the page indicates 'Copyright © 2024 - 2024'.

Gambar 5. 26 Tampilan Profile GKM

Gambar 5.26 menunjukkan tampilan halaman profile GKM. Pada halaman ini GKM dapat mengelola data profil dan juga mengganti password.

5.2 Uji Coba Aplikasi

5.2.1 Uji Coba Struktural

Pengujian struktural bertujuan memverifikasi kesesuaian antara tata letak yang direncanakan dengan implementasi sebenarnya dalam sistem. Proses ini juga bertujuan untuk memeriksa fungsionalitas semua elemen struktural pada situs web, apabila terdapat ketidakcocokan, perbaikan akan dilakukan sebelum melanjutkan proses selanjutnya. Berikut adalah hasil dari uji coba tersebut.

Tabel 5. 1 Uji Coba Struktural

No	Halaman	Keterangan
1	Halaman Awal	Sesuai
2	Halaman Login	Sesuai
3	Dashboard LPM	Sesuai
4	Halaman Profile LPM	Sesuai
5	Halaman Dokumen Standar LPM	Sesuai
6	Halaman Evaluasi Dokumen Standar LPM	Sesuai
7	Halaman Pernyataan LPM	Sesuai
8	Halaman Indikator LPM	Sesuai
9	Halaman Dokumen Pendukung LPM	Sesuai
10	Halaman Dashboard Kaprodi	Sesuai
11	Halaman Profile Kaprodi	Sesuai
12	Halaman Dokumen Standar Kaprodi	Sesuai
13	Halaman Penilaian Dokumen Standar Kaprodi	Sesuai
14	Halaman Dashboard GKM	Sesuai
15	Halaman Profile GKM	Sesuai
16	Halaman Dokumen Standar GKM	Sesuai
17	Halaman Evaluasi Dokumen Standar GKM	Sesuai

Hasil pengujian struktural pada tiap laman situs telah menunjukkan kemampuan halaman web untuk muncul pada browser seperti Microsoft Edge, dan Chrome. Seluruh tampilan halaman juga telah terverifikasi sesuai dengan rencana yang diatur pada tahap perancangan

5.2.2 Uji Coba Fungsional

Tahap pengujian fungsional bertujuan untuk menentukan kesesuaian komponen dengan fungsinya. Hasil dari pengujian tersebut adalah sebagai berikut:

Tabel 5. 2 Uji Coba Fungsional

Hak Akses	Halaman	Aksi/button	Keterangan
LPM	Login	Login	Berfungsi
	Data Dokumen Standar	Tambah	Berfungsi
		View	Berfungsi
		Edit	Berfungsi
		Hapus	Berfungsi
		Export	Berfungsi
	Data Pernyataan	Tambah	Berfungsi
		View	Berfungsi
		Edit	Berfungsi
	Data Indikator	Hapus	Berfungsi
		Tambah	Berfungsi
		View	Berfungsi
		Edit	Berfungsi
	Data Dokumen Pendukung	Hapus	Berfungsi
		Tambah	Berfungsi
		View	Berfungsi
		Edit	Berfungsi
	Evaluasi File Dokumen Standar	Hapus	Berfungsi
Tambah		Berfungsi	
Kaprodi	Login	Login	Berfungsi
	Dokumen Standar	View	Berfungsi
	Penilaian Dokumen Standar	Upload File	Berfungsi
		Hapus File	Berfungsi
		Download File	Berfungsi
GKM	Login	Login	Berfungsi
	Dokumen Standar	View	Berfungsi
	Evaluasi Dokumen Standar	Download File	Berfungsi
		Done Progress	Berfungsi

5.2.3 Uji Coba Validasi


Validasi dilakukan untuk menguji apakah sebuah sistem beroperasi sesuai atau tidak dengan cara memasukkan data ke dalamnya dan memeriksa apakah hasilnya tepat dengan data yang dimasukkan.




Gambar 5. 27 Uji Coba Input Data Dokumen Standar



Gambar 5. 28 Uji Coba Input Data Pernyataan



Gambar 5. 29 Uji Coba Input Data Indikator



Gambar 5. 30 Input Data Dokumen Pendukung