

**PENGARUH PERPUTARAN PERSEDIAAN DAN BIAYA  
OPERASIONAL TERHADAP LABA BERSIH DENGAN  
VOLUME PENJUALAN SEBAGAI VARIABEL MODERASI**

(Studi pada Perusahaan Industri Sektor Barang Konsumsi yang Terdaftar  
di Bursa Efek Indonesia Periode 2016-2020)

***THE EFFECT OF INVENTORY TURNOVER AND  
OPERATIONAL COSTS ON NET INCOME WITH SALES  
VOLUME AS MODERATING VARIABLES***

Oleh

**FIRNANDA RAHMAT FAUZI**

**2017420039**

**SKRIPSI**



**PROGRAM SARJANA**

**FAKULTAS EKONOMI**

**UNIVERSITAS DARMA PERSADA**

**JAKARTA**

**2021**

## LEMBAR PERNYATAAN

Yang bertanda tangan di bawah ini:

Nama : Firnanda Rahmat Fauzi

NIM : 2017420039

Jurusan/Peminatan : Akuntansi

Dengan ini menyatakan bahwa skripsi dengan judul **PENGARUH PERPUTARAN PERSEDIAAN DAN BIAYA OPERASIONAL TERHADAP LABA BERSIH DENGAN VOLUME PENJUALAN SEBAGAI VARIABEL MODERASI (Studi pada Perusahaan Industri Sektor Barang Konsumsi yang Terdaftar di Bursa Efek Indonesia periode 2016-2020)** yang dibimbing oleh Ibu Saminem, S.E., MBA adalah benar merupakan hasil karya sendiri dan bukan jiplakan maupun menyalin dari hasil karya orang lain.

Apabila kemudian hari ternyata ditemukan ketidaksesuaian dengan pernyataan ini, maka saya bersedia mempertanggung jawabkan.

Demikian pernyataan ini saya buat dengan sesungguhnya tanpa ada paksaan dari pihak manapun.

Jakarta, 28 Juli 2021



Firnanda Rahmat Fauzi

## LEMBAR PERSETUJUAN

Yang bertanda tangan di bawah ini:

Nama : Firnanda Rahmat Fauzi

NIM : 2017420039

Jurusan/Peminatan : Akuntansi

Judul : **Pengaruh Perputaran Persediaan dan Biaya Operasional Terhadap Laba Bersih dengan Volume Penjualan sebagai Variabel Moderasi (Studi pada Perusahaan Industri Sektor Barang Konsumsi yang Terdaftar di Bursa Efek Indonesia periode 2016-2020)**

Telah diperiksa dan disetujui untuk diajukan dalam sidang Ujian Skripsi Sarjana pada tanggal 9 Agustus 2021

Jakarta, 9 Agustus 2021

Mengetahui

Ketua Jurusan Akuntansi

Pembimbing



Ahmad Basid Hasibuan, SE. M.Si., CSRS

Saminem, S.E., MBA

**LEMBAR PENGESAHAN**

**PENGARUH PERPUTARAN PERSEDIAAN DAN BIAYA OPERASIONAL  
TERHADAP LABA BERSIH DENGAN VOLUME PENJUALAN SEBAGAI  
VARIABEL MODERASI**

**(Studi pada Perusahaan Industri Sektor Barang Konsumsi yang Terdaftar di  
Bursa Efek Indonesia periode 2016-2020)**


***THE EFFECT OF INVENTORY TURNOVER AND  
OPERATIONAL COSTS ON NET INCOME WITH SALES  
VOLUME AS MODERATING VARIABLES***

Oleh  
**Firnanda Rahmat Fauzi**  
2017420039

**SKRIPSI**


Untuk memenuhi salah satu syarat ujian guna memperoleh gelar sarjana  
dalam Ilmu Ekonomi Jurusan Akuntansi pada  
Universitas Darma Persada

Telah disetujui oleh Tim Penguji pada tanggal seperti tertera dibawah ini  
Jakarta, 9 Agustus 2021



**Saminem, S.E., MBA**

**Pembimbing**



**Hasri Nirmala Budiarti SE., MM**

**Penguji I**



**Reko Saprianto SE., M.Si., Ak., CA., ACPA**

**Penguji II**



**Mu'man Nuryana, Ph.D.**

**Dekan Fakultas Ekonomi**



**Ahmad Basid Hasibuan, SE., M.Si. CSRS**

**Ketua Jurusan Akuntansi**

## Abstrak

### **Pengaruh Perputaran Persediaan dan Biaya Operasional Terhadap Laba Bersih dengan Volume Penjualan sebagai Variabel Moderasi**

Oleh:

Firnanda Rahmat Fauzi

2017420039

Tujuan penelitian ini adalah untuk mengetahui pengaruh perputaran persediaan dan biaya operasional terhadap laba bersih dengan volume penjualan sebagai variabel moderasi. Populasi penelitian adalah perusahaan industri sektor barang konsumsi yang terdaftar di Bursa Efek Indonesia periode 2016-2020. Sampel dalam penelitian ini menggunakan metode *purposive sampling* dengan teknik pengumpulan data berupa laporan tahunan. Analisis data dengan regresi linear berganda dan analisis regresi moderasi yang dikelola dengan menggunakan software SPSS 26. Hasil penelitian ini secara parsial perputaran persediaan tidak berpengaruh terhadap laba bersih dan biaya operasional berpengaruh terhadap laba bersih. Secara simultan perputaran persediaan dan biaya operasional berpengaruh terhadap laba bersih, volume penjualan memoderasi pengaruh perputaran persediaan dan biaya operasional terhadap laba bersih.

Kata kunci : Perputaran Persediaan, Biaya Operasional, Laba Bersih dan Volume Penjualan

***Abstract***

***The Effect of Inventory Turnover and Operational Costs on Net Income with  
Sales Volume as Moderating Variables***

***By:***

**Firnanda Rahmat Fauzi**

**2017420039**

*The purpose of this study was to determine the effect of inventory turnover and operating costs on net income with sales volume as a moderating variable. The research population is industrial companies in the consumer goods sector listed on the Indonesia Stock Exchange for the 2016-2020 period. The sample in this study used a purposive sampling method with data collection techniques in the form of an annual report. Data analysis with multiple linear regression and moderated regression analysis managed by using SPSS 26 software. The results of this study partially inventory turnover has no effect on net income and operating costs affect net income. Simultaneously, inventory turnover and operating costs affect net income, sales volume moderates the effect of inventory turnover and operating costs on net income..*

*Keywords: Inventory Turnover, Operating Costs, Net Profit and Sales Volume*

## KATA PENGANTAR

Dengan memanjatkan puji dan syukur penulis panjatkan kehadirat Allah SWT karena penulis dapat menyelesaikan skripsi tepat pada waktunya. Tujuan dari penulisan skripsi ini adalah untuk memenuhi persyaratan memperoleh gelar Sarjana (S1).

Adapun skripsi ini yang berjudul **“Pengaruh Perputaran Persediaan dan Biaya Operasional Terhadap Laba Bersih Dengan Volume Penjualan Sebagai Variabel Moderasi (Studi Pada Perusahaan Industri Sektor Barang Konsumsi Yang Terdaftar Di Bursa Efek Indonesia Periode 2016-2020)”**.

Penulis mendapatkan banyak bimbingan dan bantuan dari berbagai pihak. Oleh karena itu, pada kesempatan ini penulis ingin menyampaikan terima kasih kepada semua pihak yang telah membantu dalam penyelesaian skripsi ini antara lain:


1. Ibu Saminem SE., MBA selaku dosen pembimbing skripsi yang telah meluangkan waktu, tenaga, dan pikiran untuk memberikan bimbingan dan pengarahan selama proses penyusunan skripsi.
2. Bapak Mu'man Nuryana Ph.D selaku Dekan Fakultas Ekonomi Universitas Darma Persada.
3. Bapak Ahmad Basid Hasibuan, S.E., M.Si., CSRS selaku Ketua Jurusan Akuntansi Universitas Darma Persada.
4. Orang tua penulis yang senantiasa memberikan doa, dukungan, kasih sayang dan motivasi selama menjalankan studi dan dalam proses penyusunan skripsi.

5. Fikri, Nella, Eka dan teman-teman lainnya yang telah memberikan saran, dukungan, serta bantuan dalam proses penyusunan skripsi ini.
6. Seluruh teman-teman angkatan 2017 yang saling memberikan bantuan, dukungan, serta kebersamaannya selama menjalankan studi dan selama proses penyusunan skripsi ini.

Penulis menyadari bahwa skripsi ini masih belum sempurna. Oleh karena itu, penulis mengharapkan kritik dan saran yang membangun dari berbagai pihak. Semoga skripsi ini dapat memberikan ilmu dan manfaat bagi pembaca.

Jakarta, 9 Agustus 2021

Firnanda Rahmat Fauzi



## DAFTAR ISI

<b>LEMBAR PERNYATAAN</b> .....	<b>i</b>
<b>LEMBAR PERSETUJUAN</b> .....	<b>ii</b>
<b>LEMBAR PENGESAHAN</b> .....	<b>ii</b>
<b>ABSTRAK</b> .....	<b>iv</b>
<b>KATA PENGANTAR</b> .....	<b>vi</b>
<b>DAFTAR ISI</b> .....	<b>viii</b>
<b>BAB I PENDAHULUAN</b> .....	<b>1</b>
1.1 Latar Belakang .....	1
1.2 Identifikasi Masalah .....	5
1.3 Batasan Masalah .....	5
1.4 Rumusan Masalah .....	6
1.5 Tujuan Penelitian .....	7
1.6 Manfaat Penelitian .....	8
<b>BAB II LANDASAN TEORI</b> .....	<b>9</b>
2.1 Teori Sinyal ( <i>Signaling Theory</i> ).....	9
2.2 Pengertian Perputaran Persediaan .....	10
2.2.1 Jenis-Jenis Persediaan.....	11
2.2.2 Fungsi Persediaan .....	12
2.2.3 Pengukuran Perputaran Persediaan .....	12
2.3 Pengertian Biaya Operasional .....	13
2.3.1 Unsur-unsur Biaya Operasional .....	13
2.4 Pengertian Volume Penjualan .....	14
2.4.1 Faktor-faktor yang Mempengaruhi Volume Penjualan .....	14
2.4.2 Pengukuran Volume Penjualan .....	15
2.5 Pengertian Laba Bersih.....	15
2.5.1 Pengukuran Laba Bersih .....	16
2.5.2 Jenis-jenis Laba Bersih .....	16
2.6 Penelitian Terdahulu.....	17
2.7 Kerangka Pemikiran.....	26
2.8 Hipotesis .....	27

2.8.1 Pengaruh Perputaran Persediaan Terhadap Laba Bersih .....	27
2.8.2 Pengaruh Biaya Operasional Terhadap Laba Bersih .....	27
2.8.3 Pengaruh Volume Penjualan memoderasi Perputaran Persediaan Terhadap Laba Bersih .....	27
2.8.4 Pengaruh Volume Penjualan memoderasi Biaya Operasional Terhadap Laba Bersih .....	28
2.8.5 Pengaruh Volume Penjualan memoderasi Perputaran Persediaan dan Biaya Operasional Terhadap Laba Bersih .....	28
<b>BAB III METODE PENELITIAN .....</b>	<b>29</b>
3.1 Metode Penelitian .....	29
3.2 Waktu dan Tempat Penelitian .....	29
3.3 Operasional Variabel .....	30
3.3.1 Variabel Independen .....	30
3.3.2 Variabel Dependen .....	30
3.3.3 Variabel Moderasi .....	31
3.4 Sumber Data .....	32
3.4.1 Populasi .....	32
3.4.2 Sampel .....	32
3.5 Metode Pengumpulan Data .....	33
3.6 Metode Analisis Data .....	33
3.6.1 Statistik Deskriptif .....	33
3.6.2 Uji Asumsi Klasik .....	34
3.6.3 Uji Normalitas .....	34
3.6.4 Uji Heteroskestisitas .....	34
3.6.5 Uji Autokorelasi .....	35
3.6.6 Uji Multikolinieritas .....	35
3.6.7 Analisis Regresi Berganda .....	36
3.6.8 Analisis Regresi Moderasi .....	36
3.6.9 Uji Hipotesis .....	37
<b>BAB IV HASIL PENELITIAN DAN PEMBAHASAN .....</b>	<b>40</b>
4.1 Gambaran Umum Objek Penelitian .....	40
4.2 Analisis Statistik Deskriptif .....	41
4.3 Uji Asumsi Klasik .....	43

4.3.1 Uji Normalitas .....	43
4.3.2 Uji Multikoleniaritas.....	44
4.3.3 Uji Autokorelasi .....	45
4.3.4 Uji Heteroskedastisitas .....	46
4.4 Analisis Regresi Linear Berganda .....	47
4.5 Uji Hipotesis .....	48
4.5.1 Uji Koefisien Determinasi .....	48
4.5.2 Uji Parsial (Uji T).....	49
4.5.3 Uji Simultan (Uji F).....	50
4.6 Analisis Regresi Moderasi (Moderated Regression Analysis) .....	51
4.6.1 Uji Koefisien Determinasi .....	53
4.6.2 Uji Parsial (Uji T).....	54
4.6.3 Uji Simultan (Uji F).....	55
4.7 Pembahasan Hasil Penelitian.....	56
4.7.1 Pengaruh Perputaran Persediaan terhadap Laba Bersih .....	56
4.7.2 Pengaruh Biaya Operasional terhadap Laba Bersih .....	57
4.7.3 Volume Penjualan memoderasi Perputaran Persediaan terhadap Laba Bersih .....	58
4.7.4 Volume Penjualan memoderasi Biaya Operasional terhadap Laba Bersih .....	58
4.7.5 Volume Penjualan memoderasi Perputaran Persediaan dan Biaya Operasional terhadap Laba Bersih.....	59
<b>BAB V KESIMPULAN DAN SARAN .....</b>	<b>60</b>
5.1 Kesimpulan.....	60
5.2 Saran.....	61
<b>DAFTAR PUSTAKA .....</b>	<b>63</b>
<b>LAMPIRAN.....</b>	<b>65</b>

## DAFTAR TABEL

Tabel 2.1 Penelitian Terdahulu ... ..	17
Tabel 3.1 Operasional Variabel ... ..	30
Tabel 4.1 Sampel Penelitian ... ..	39
Tabel 4.2 Hasil Uji Statistik Deskriptif... ..	40
Tabel 4.3 Hasil Uji Normalitas ... ..	42
Tabel 4.4 Hasil Uji Multikoleniaritas ... ..	43
Tabel 4.5 Hasil Uji Autokorelasi... ..	44
Tabel 4.6 Hasil Uji Regresi Linear Berganda... ..	46
Tabel 4.7 Hasil Uji Koefisien Determinasi... ..	47
Tabel 4.8 Hasil Uji Parsial (Uji T) ... ..	48
Tabel 4.9 Hasil Uji Simultan (Uji F) ... ..	49
Tabel 4.10 Hasil Uji Regresi Moderasi ... ..	50
Tabel 4.11 Hasil Uji Koefisien Determinasi Regresi Moderasi ... ..	52
Tabel 4.12 Hasil Uji Simultan (Uji F) Regresi Moderasi ... ..	53



## DAFTAR GAMBAR

Gambar 2.1 Kerangka Pemikiran .....	24
Gambar 4.1 Grafik <i>Scatterplot</i> .....	45

