



# LAMPIRAN

## LAMPIRAN 1

### DAFTAR RIWAYAT HIDUP

Nama : Khairunnisa

Tempat, Tanggal Lahir : Jakarta, 14 Juni 1995


Jenis Kelamin : Perempuan

Agama : Islam



Alamat : Komplek Pertamina Tugu Blok X.12, RT 007/RW 016,  
Kelurahan Tugu Utara, Kecamatan Koja, Jakarta Utara,  
DKI Jakarta

Riwayat Pendidikan : 2015 – 2017 Kyushu Sangyo University  
2013 – 2015 Aiwa Language School  
2010 – 2013 SMAN 13 Jakarta  
2007 – 2010 SMPN 30 Jakarta  
2001 – 2007 SDS Kasih Ananda II

Email : [khairunnisa14@gmail.com](mailto:khairunnisa14@gmail.com)



## LAMPIRAN 2

 **PT. Cheetham Garam Indonesia** 

Head Office & Factory : Jl. Australia 1 Kav. 13 No. 01, Kawasan Industri KIEC, Kotasari - Grogol, Cilegon, Banten 42443  
Phone : (0254) 310317 (Hunting), Fax : (0254) 387023  
Jakarta Office : Grand Slipi Tower 25<sup>th</sup> Floor, Jl. S. Parman Kav. 22 - 24, Jakarta 11480, Indonesia  
Phone : (021) 29022039, 29022063, 29022065, Fax : (021) 29022040

**SURAT KETERANGAN PENELITIAN**  
*Certificate of research*

**No. 013/ADM/CGI/I/2021**

Dengan ini menerangkan bahwa:  
*This is to certify that*

**Nama** : Khairunisa  
*Name*



**Universitas** : Dharma Persada / Jurusan Ekonomi / NIK. 17410119

**Masa Penelitian** : 08 Desember 2020 s.d. 15 Januari 2021 di Divisi Produksi  
*Research Periode*

Selama penelitian di perusahaan kami yang bersangkutan telah melakukan penelitiannya dengan baik, kami mengucapkan terima kasih.

*As long as the research in our concerned company has been well researched, we would like to thank you.*

Cilegon, 28 Januari 2021

  
  
**Indra Prawira**  
HR & GA Manager

### LAMPIRAN 3

## KUESIONER PENELITIAN PENGARUH BUDAYA ORGANISASI, LINGKUNGAN KERJA DAN MOTIVASI TERHADAP KEPUASAN KERJA KARYAWAN PT. CHEETHAM GARAM INDONESIA

---

Kepada Yang terhormat  
Bapak/ibu Responden

Saya adalah mahasiswa Fakultas Ekonomi jurusan Manajemen Universitas Darma Persada yang sedang melakukan penelitian mengenai “Pengaruh Budaya Organisasi, Lingkungan Kerja dan Motivasi Terhadap Kepuasan Kerja Di PT. Cheetham Garam Indonesia”. Pertanyaan yang disediakan akan digunakan sebagai bahan penelitian saya.

Data dan informasi yang Bapak/Ibu berikan merupakan hal yang sangat berharga. Oleh karena itu saya akan menjamin kerahasiaan dan semata mata digunakan untuk kegiatan ilmiah. Perisipasi dari Bapak/Ibu dalam menjawab kuesioner ini sangat saya hargai.

Akhir kata saya ucapkan terima kasih kepada Bapak/Ibu responden yang telah bersedia meluangkan waktunya untuk mengisi kuesioner ini.

Hormat  
Saya  
Khairunnis  
a

#### 1. IDENTITAS RESPONDEN

Berikan tanda centang (✓) sesuai dengan data diri Bapak/Ibu

Usia

- |  |  |
|--|--|
| <input type="checkbox"/> 15 – 19 tahun | <input type="checkbox"/> 36 – 40 tahun |
| <input type="checkbox"/> 20 – 25 tahun | <input type="checkbox"/> 41 – 45 tahun |
| <input type="checkbox"/> 26 – 30 tahun | <input type="checkbox"/> 46 – 50 tahun |
| <input type="checkbox"/> 31 – 35 tahun | <input type="checkbox"/> > 51 tahun    |

Jenis Kelamin

- |                                      |                                    |
|--------------------------------------|------------------------------------|
| <input type="checkbox"/> Laki – laki | <input type="checkbox"/> Perempuan |
|--------------------------------------|------------------------------------|

Pendidikan Terakhir

- SD  Diploma 1/2/3
- SMP  S1
- SMA dan sederajat  S2

Lama Kerja

- 1 – 3 tahun  10 – 13 tahun
- 4 – 6 tahun  > 14 tahun
- 7 – 9 tahun

2. Kuesioner Terkait Variabel

Berikan tanda centang (✓) di setiap kolom pilihan pada jawaban **dianggap paling sesuai dengan pendapat Bapak/Ibu.**

<b>Budaya Organisasi</b>				
1	Perusahaan memberikan hak kepada karyawan untuk melakukan inovasi untuk sistem kerja dan hasil yang baik			
	<input type="checkbox"/> Sangat Tidak Setuju	<input type="checkbox"/> Tidak Setuju	<input type="checkbox"/> Setuju	<input type="checkbox"/> Sangat Setuju
2	Perusahaan memberikan dorongan kepada karyawan untuk berani mengambil risiko untuk mengembangkan organisasi			
	<input type="checkbox"/> Sangat Tidak Setuju	<input type="checkbox"/> Tidak Setuju	<input type="checkbox"/> Setuju	<input type="checkbox"/> Sangat Setuju
3	Perusahaan memberikan arahan kepada karyawan untuk bekerja lebih cermat			
	<input type="checkbox"/> Sangat Tidak Setuju	<input type="checkbox"/> Tidak Setuju	<input type="checkbox"/> Setuju	<input type="checkbox"/> Sangat Setuju
4	Perusahaan memberikan arahan kepada karyawan untuk menganalisis sebuah masalah			
	<input type="checkbox"/> Sangat Tidak Setuju	<input type="checkbox"/> Tidak Setuju	<input type="checkbox"/> Setuju	<input type="checkbox"/> Sangat Setuju
5	Perusahaan memberikan arahan kepada karyawan untuk memperhatikan detail pekerjaan yang dilakukan			
	<input type="checkbox"/> Sangat Tidak Setuju	<input type="checkbox"/> Tidak Setuju	<input type="checkbox"/> Setuju	<input type="checkbox"/> Sangat Setuju
6	Perusahaan lebih memperhatikan hasil kerja yang diraih oleh karyawan			
	<input type="checkbox"/> Sangat Tidak Setuju	<input type="checkbox"/> Tidak Setuju	<input type="checkbox"/> Setuju	<input type="checkbox"/> Sangat Setuju

7	Perusahaan lebih memperhatikan pada teknik yang dilakukan oleh karyawan untuk meraih hasil	<input type="checkbox"/> Sangat Tidak Setuju	<input type="checkbox"/> Tidak Setuju	<input type="checkbox"/> Setuju	<input type="checkbox"/> Sangat Setuju
8	Perusahaan lebih memperhatikan pada proses yang digunakan karyawan untuk meraih hasil	<input type="checkbox"/> Sangat Tidak Setuju	<input type="checkbox"/> Tidak Setuju	<input type="checkbox"/> Setuju	<input type="checkbox"/> Sangat Setuju
9	Perusahaan memberikan keputusan berdasarkan kondisi karyawan	<input type="checkbox"/> Sangat Tidak Setuju	<input type="checkbox"/> Tidak Setuju	<input type="checkbox"/> Setuju	<input type="checkbox"/> Sangat Setuju
10	Perusahaan memperhatikan dampak yang akan terjadi pada karyawan dari keputusan yang diambil	<input type="checkbox"/> Sangat Tidak Setuju	<input type="checkbox"/> Tidak Setuju	<input type="checkbox"/> Setuju	<input type="checkbox"/> Sangat Setuju
11	Perusahaan selalu memberikan dorongan kepada karyawan untuk melakukan kegiatan dengan kerjasama	<input type="checkbox"/> Sangat Tidak Setuju	<input type="checkbox"/> Tidak Setuju	<input type="checkbox"/> Setuju	<input type="checkbox"/> Sangat Setuju
12	Perusahaan membentuk tim kerja untuk melaksanakan kegiatan kerja karyawan	<input type="checkbox"/> Sangat Tidak Setuju	<input type="checkbox"/> Tidak Setuju	<input type="checkbox"/> Setuju	<input type="checkbox"/> Sangat Setuju
13	Karyawan bekerja dengan semangat dan agresif untuk memberikan hasil yang optimal	<input type="checkbox"/> Sangat Tidak Setuju	<input type="checkbox"/> Tidak Setuju	<input type="checkbox"/> Setuju	<input type="checkbox"/> Sangat Setuju
14	Karyawan semangat bekerja agar meraih hasil yang lebih baik dari karyawan lain	<input type="checkbox"/> Sangat Tidak Setuju	<input type="checkbox"/> Tidak Setuju	<input type="checkbox"/> Setuju	<input type="checkbox"/> Sangat Setuju
15	Karyawan tidak pernah merasa bekerja dengan santai	<input type="checkbox"/> Sangat Tidak Setuju	<input type="checkbox"/> Tidak Setuju	<input type="checkbox"/> Setuju	<input type="checkbox"/> Sangat Setuju
16	Perusahaan memberikan pekerjaan yang stabil kepada karyawannya	<input type="checkbox"/> Sangat Tidak Setuju	<input type="checkbox"/> Tidak Setuju	<input type="checkbox"/> Setuju	<input type="checkbox"/> Sangat Setuju
17	Perusahaan menekankan pada peningkatan pertumbuhan perusahaan dari kegiatan kerja karyawan	<input type="checkbox"/> Sangat Tidak Setuju	<input type="checkbox"/> Tidak Setuju	<input type="checkbox"/> Setuju	<input type="checkbox"/> Sangat Setuju

<b>Lingkungan Kerja</b>				
1	Perusahaan menyediakan alat kerja sesuai dengan kegiatan kerja karyawan			
	<input type="checkbox"/> Sangat Tidak Setuju	<input type="checkbox"/> Tidak Setuju	<input type="checkbox"/> Setuju	<input type="checkbox"/> Sangat Setuju
2	Perusahaan menyediakan fasilitas dan pelayanan kesehatan yang baik kepada karyawan			
	<input type="checkbox"/> Sangat Tidak Setuju	<input type="checkbox"/> Tidak Setuju	<input type="checkbox"/> Setuju	<input type="checkbox"/> Sangat Setuju
3	Perusahaan memberikan fasilitas dan pelayanan guna meningkatkan kualitas kehidupan kerja karyawan			
	<input type="checkbox"/> Sangat Tidak Setuju	<input type="checkbox"/> Tidak Setuju	<input type="checkbox"/> Setuju	<input type="checkbox"/> Sangat Setuju
4	Karyawan memiliki hubungan yang baik dengan sesama rekan kerja			
	<input type="checkbox"/> Sangat Tidak Setuju	<input type="checkbox"/> Tidak Setuju	<input type="checkbox"/> Setuju	<input type="checkbox"/> Sangat Setuju
5	Karyawan memiliki hubungan yang baik dengan atasan			
	<input type="checkbox"/> Sangat Tidak Setuju	<input type="checkbox"/> Tidak Setuju	<input type="checkbox"/> Setuju	<input type="checkbox"/> Sangat Setuju
6	Karyawan merasakan tingkat keamanan yang baik selama bekerja			
	<input type="checkbox"/> Sangat Tidak Setuju	<input type="checkbox"/> Tidak Setuju	<input type="checkbox"/> Setuju	<input type="checkbox"/> Sangat Setuju

<b>Motivasi</b>				
1	Karyawan memiliki tingkat tanggung jawab diri yang tinggi atas pekerjaannya			
	<input type="checkbox"/> Sangat Tidak Setuju	<input type="checkbox"/> Tidak Setuju	<input type="checkbox"/> Setuju	<input type="checkbox"/> Sangat Setuju
2	Karyawan memiliki rasa berani untuk mengambil dan menerima risiko dari pekerjaannya			
	<input type="checkbox"/> Sangat Tidak Setuju	<input type="checkbox"/> Tidak Setuju	<input type="checkbox"/> Setuju	<input type="checkbox"/> Sangat Setuju
3	Karyawan memiliki tujuan yang jelas dalam menjalankan pekerjaannya			
	<input type="checkbox"/> Sangat Tidak Setuju	<input type="checkbox"/> Tidak Setuju	<input type="checkbox"/> Setuju	<input type="checkbox"/> Sangat Setuju
4	Karyawan memiliki perencanaan kerja yang jelas pada setiap kegiatan pekerjaannya			
	<input type="checkbox"/> Sangat Tidak Setuju	<input type="checkbox"/> Tidak Setuju	<input type="checkbox"/> Setuju	<input type="checkbox"/> Sangat Setuju
5	Karyawan bersemangat dalam mencapai tujuan yang sudah ditetapkan			

	<input type="checkbox"/> Sangat Tidak Setuju	<input type="checkbox"/> Tidak Setuju	<input type="checkbox"/> Setuju	<input type="checkbox"/> Sangat Setuju
6	Karyawan menerima kritik dan saran untuk evaluasi berkelanjutan			
	<input type="checkbox"/> Sangat Tidak Setuju	<input type="checkbox"/> Tidak Setuju	<input type="checkbox"/> Setuju	<input type="checkbox"/> Sangat Setuju
7	Karyawan bersemangat dalam berkomunikasi dengan lingkungan bekerja			
	<input type="checkbox"/> Sangat Tidak Setuju	<input type="checkbox"/> Tidak Setuju	<input type="checkbox"/> Setuju	<input type="checkbox"/> Sangat Setuju
8	Karyawan bersemangat dalam bekerja sama dalam tim			
	<input type="checkbox"/> Sangat Tidak Setuju	<input type="checkbox"/> Tidak Setuju	<input type="checkbox"/> Setuju	<input type="checkbox"/> Sangat Setuju
9	Karyawan bersemangat dalam diskusi untuk mendapatkan kesepakatan bersama			
	<input type="checkbox"/> Sangat Tidak Setuju	<input type="checkbox"/> Tidak Setuju	<input type="checkbox"/> Setuju	<input type="checkbox"/> Sangat Setuju
10	Karyawan memiliki rasa ingin menolong rekan kerja yang mengalami kesulitan dalam pekerjaan			
	<input type="checkbox"/> Sangat Tidak Setuju	<input type="checkbox"/> Tidak Setuju	<input type="checkbox"/> Setuju	<input type="checkbox"/> Sangat Setuju
11	Karyawan aktif dalam mengarahkan kegiatan kerja untuk hasil yang baik			
	<input type="checkbox"/> Sangat Tidak Setuju	<input type="checkbox"/> Tidak Setuju	<input type="checkbox"/> Setuju	<input type="checkbox"/> Sangat Setuju
12	Karyawan bersemangat dalam bekerja dalam tim untuk menghasilkan prestasi yang baik			
	<input type="checkbox"/> Sangat Tidak Setuju	<input type="checkbox"/> Tidak Setuju	<input type="checkbox"/> Setuju	<input type="checkbox"/> Sangat Setuju
13	Karyawan merasa dihargai oleh perusahaan atas jabatan dan kinerjanya			
	<input type="checkbox"/> Sangat Tidak Setuju	<input type="checkbox"/> Tidak Setuju	<input type="checkbox"/> Setuju	<input type="checkbox"/> Sangat Setuju

<b>Kepuasan Kerja</b>				
1	Karyawan merasa cocok dengan pekerjaannya sekarang			
	<input type="checkbox"/> Sangat Tidak Setuju	<input type="checkbox"/> Tidak Setuju	<input type="checkbox"/> Setuju	<input type="checkbox"/> Sangat Setuju
2	Karyawan mendapatkan kesempatan dalam meningkatkan kompetensi dan mengembangkan karirnya			
	<input type="checkbox"/> Sangat Tidak Setuju	<input type="checkbox"/> Tidak Setuju	<input type="checkbox"/> Setuju	<input type="checkbox"/> Sangat Setuju

3	Karyawan mendapatkan kesempatan untuk menerima tanggung jawab atas pekerjaan yang dilakukan	<input type="checkbox"/> Sangat Tidak Setuju	<input type="checkbox"/> Tidak Setuju	<input type="checkbox"/> Setuju	<input type="checkbox"/> Sangat Setuju
4	Karyawan menerima gaji pokok yang sesuai dengan jabatannya	<input type="checkbox"/> Sangat Tidak Setuju	<input type="checkbox"/> Tidak Setuju	<input type="checkbox"/> Setuju	<input type="checkbox"/> Sangat Setuju
5	Karyawan menerima bonus setiap meraih suatu prestasi	<input type="checkbox"/> Sangat Tidak Setuju	<input type="checkbox"/> Tidak Setuju	<input type="checkbox"/> Setuju	<input type="checkbox"/> Sangat Setuju
6	Karyawan menerima tunjangan yang sesuai seperti THR, kesehatan, transportasi dan lain lain	<input type="checkbox"/> Sangat Tidak Setuju	<input type="checkbox"/> Tidak Setuju	<input type="checkbox"/> Setuju	<input type="checkbox"/> Sangat Setuju
7	Karyawan diberikan fasilitas untuk meningkatkan kemampuan yang dimiliki	<input type="checkbox"/> Sangat Tidak Setuju	<input type="checkbox"/> Tidak Setuju	<input type="checkbox"/> Setuju	<input type="checkbox"/> Sangat Setuju
8	Karyawan memiliki peningkatan jenjang karir yang sesuai	<input type="checkbox"/> Sangat Tidak Setuju	<input type="checkbox"/> Tidak Setuju	<input type="checkbox"/> Setuju	<input type="checkbox"/> Sangat Setuju
9	Karyawan memiliki atasan yang baik dalam melakukan pengawasan	<input type="checkbox"/> Sangat Tidak Setuju	<input type="checkbox"/> Tidak Setuju	<input type="checkbox"/> Setuju	<input type="checkbox"/> Sangat Setuju
10	Karyawan memiliki hubungan yang baik dengan atasan maupun bawahan	<input type="checkbox"/> Sangat Tidak Setuju	<input type="checkbox"/> Tidak Setuju	<input type="checkbox"/> Setuju	<input type="checkbox"/> Sangat Setuju
11	Karyawan memiliki atasan yang memiliki kompetensi untuk memberi bimbingan dan arahan	<input type="checkbox"/> Sangat Tidak Setuju	<input type="checkbox"/> Tidak Setuju	<input type="checkbox"/> Setuju	<input type="checkbox"/> Sangat Setuju
12	Karyawan memiliki hubungan kerja sama yang baik dengan rekan kerja	<input type="checkbox"/> Sangat Tidak Setuju	<input type="checkbox"/> Tidak Setuju	<input type="checkbox"/> Setuju	<input type="checkbox"/> Sangat Setuju
13	Karyawan memiliki hubungan sosial yang baik dengan rekan kerja	<input type="checkbox"/> Sangat Tidak Setuju	<input type="checkbox"/> Tidak Setuju	<input type="checkbox"/> Setuju	<input type="checkbox"/> Sangat Setuju
14	Karyawan memiliki rekan kerja yang dapat memberikan saran jika terjadi masalah	<input type="checkbox"/> Sangat Tidak Setuju	<input type="checkbox"/> Tidak Setuju	<input type="checkbox"/> Setuju	<input type="checkbox"/> Sangat Setuju

15	Karyawan memiliki rekan kerja yang membuat suasana kerja menjadi nyaman			
	<input type="checkbox"/> Sangat Tidak Setuju	<input type="checkbox"/> Tidak Setuju	<input type="checkbox"/> Setuju	<input type="checkbox"/> Sangat Setuju
16	Karyawan memiliki rekan kerja yang peka terhadap situasi			
	<input type="checkbox"/> Sangat Tidak Setuju	<input type="checkbox"/> Tidak Setuju	<input type="checkbox"/> Setuju	<input type="checkbox"/> Sangat Setuju



## LAMPIRAN 4

### TABULASI DATA PROFIL RESPONDEN

No	Usia	Jenis Kelamin	Pendidikan Terakhir	Lama Kerja
1	36 - 40 tahun	Perempuan	S1	1 -3 tahun
2	31 - 35 tahun	Laki - laki	SMA dan sederajat	4 - 6 tahun
3	20 - 25 tahun	Perempuan	SD	4 - 6 tahun
4	41 - 45 tahun	Laki - laki	SMA dan sederajat	7 -9 tahun
5	31 - 35 tahun	Laki - laki	SMP	4 - 6 tahun
6	36 - 40 tahun	Laki - laki	SMP	10 -13 tahun
7	31 - 35 tahun	Laki - laki	SMP	4 - 6 tahun
8	36 - 40 tahun	Laki - laki	SMA dan sederajat	7 -9 tahun
9	20 - 25 tahun	Laki - laki	SMA dan sederajat	1 -3 tahun
10	31 - 35 tahun	Laki - laki	SMA dan sederajat	10 -13 tahun
11	36 - 40 tahun	Laki - laki	SMA dan sederajat	10 -13 tahun
12	26 - 30 tahun	Laki - laki	SMA dan sederajat	4 - 6 tahun
13	31 - 35 tahun	Perempuan	SMA dan sederajat	10 -13 tahun
14	36 - 40 tahun	Laki - laki	SMA dan sederajat	4 - 6 tahun
15	31 - 35 tahun	Perempuan	SMA dan sederajat	10 -13 tahun
16	41 - 45 tahun	Laki - laki	SMA dan sederajat	7 -9 tahun
17	46 - 50 tahun	Laki - laki	SMP	7 -9 tahun
18	31 - 35 tahun	Laki - laki	SMA dan sederajat	7 -9 tahun
19	26 - 30 tahun	Perempuan	SMP	1 -3 tahun
20	36 - 40 tahun	Perempuan	SMA dan sederajat	10 -13 tahun
21	36 - 40 tahun	Perempuan	S1	> 14 tahun
22	31 - 35 tahun	Laki - laki	SMA dan sederajat	7 -9 tahun
23	36 - 40 tahun	Laki - laki	SMA dan sederajat	7 -9 tahun
24	26 - 30 tahun	Laki - laki	SMA dan sederajat	1 -3 tahun
25	31 - 35 tahun	Laki - laki	S1	> 14 tahun
26	31 - 35 tahun	Laki - laki	SMA dan sederajat	10 -13 tahun
27	36 - 40 tahun	Laki - laki	SMA dan sederajat	7 -9 tahun
28	36 - 40 tahun	Laki - laki	S1	7 -9 tahun
29	36 - 40 tahun	Laki - laki	SMA dan sederajat	7 -9 tahun
30	31 - 35 tahun	Laki - laki	SMA dan sederajat	4 - 6 tahun
31	36 - 40 tahun	Laki - laki	SMA dan sederajat	7 -9 tahun
32	26 - 30 tahun	Laki - laki	SMP	1 -3 tahun
33	36 - 40 tahun	Laki - laki	SMA dan sederajat	7 -9 tahun
34	36 - 40 tahun	Laki - laki	SMP	7 -9 tahun

35	36 - 40 tahun	Laki - laki	SMP	7 -9 tahun
36	36 - 40 tahun	Laki - laki	SMP	7 -9 tahun
37	36 - 40 tahun	Laki - laki	SMP	> 14 tahun
38	41 - 45 tahun	Laki - laki	SMP	10 -13 tahun
39	41 - 45 tahun	Laki - laki	SMA dan sederajat	7 -9 tahun
40	41 - 45 tahun	Laki - laki	SMA dan sederajat	10 -13 tahun
41	41 - 45 tahun	Laki - laki	SMP	10 -13 tahun
42	41 - 45 tahun	Laki - laki	SMA dan sederajat	7 -9 tahun
43	46 - 50 tahun	Laki - laki	SMA dan sederajat	10 -13 tahun
44	26 - 30 tahun	Laki - laki	SMA dan sederajat	4 - 6 tahun
45	36 - 40 tahun	Laki - laki	SMP	10 -13 tahun
46	36 - 40 tahun	Laki - laki	SMA dan sederajat	10 -13 tahun
47	20 - 25 tahun	Laki - laki	SMP	1 -3 tahun
48	31 - 35 tahun	Laki - laki	SMA dan sederajat	4 - 6 tahun
49	31 - 35 tahun	Laki - laki	SMA dan sederajat	4 - 6 tahun
50	20 - 25 tahun	Laki - laki	SMA dan sederajat	1 -3 tahun
51	36 - 40 tahun	Laki - laki	SMA dan sederajat	7 -9 tahun
52	36 - 40 tahun	Laki - laki	SMA dan sederajat	10 -13 tahun
53	31 - 35 tahun	Laki - laki	SMA dan sederajat	4 - 6 tahun
54	46 - 50 tahun	Laki - laki	SMA dan sederajat	10 -13 tahun
55	36 - 40 tahun	Laki - laki	SMA dan sederajat	7 -9 tahun
56	26 - 30 tahun	Laki - laki	SMA dan sederajat	7 -9 tahun
57	36 - 40 tahun	Laki - laki	SMA dan sederajat	7 -9 tahun
58	31 - 35 tahun	Laki - laki	SMA dan sederajat	4 - 6 tahun
59	31 - 35 tahun	Laki - laki	SMA dan sederajat	7 -9 tahun
60	36 - 40 tahun	Laki - laki	SMA dan sederajat	7 -9 tahun
61	20 - 25 tahun	Laki - laki	SMA dan sederajat	1 -3 tahun
62	36 - 40 tahun	Laki - laki	SMA dan sederajat	10 -13 tahun
63	36 - 40 tahun	Laki - laki	Diploma 1/2/3	10 -13 tahun
64	46 - 50 tahun	Laki - laki	Diploma 1/2/3	7 -9 tahun
65	> 51 tahun	Laki - laki	Diploma 1/2/3	10 -13 tahun
66	41 - 45 tahun	Laki - laki	SMA dan sederajat	> 14 tahun
67	46 - 50 tahun	Laki - laki	SMA dan sederajat	4 - 6 tahun
68	46 - 50 tahun	Laki - laki	SMA dan sederajat	7 -9 tahun
69	41 - 45 tahun	Laki - laki	SMA dan sederajat	7 -9 tahun
70	31 - 35 tahun	Laki - laki	SMA dan sederajat	4 - 6 tahun
71	20 - 25 tahun	Laki - laki	SMA dan sederajat	7 -9 tahun
72	31 - 35 tahun	Laki - laki	SMA dan sederajat	10 -13 tahun
73	31 - 35 tahun	Laki - laki	SMA dan sederajat	10 -13 tahun

74	36 - 40 tahun	Laki - laki	SMP	4 - 6 tahun
75	26 - 30 tahun	Laki - laki	SMA dan sederajat	1 -3 tahun
76	36 - 40 tahun	Laki - laki	SMA dan sederajat	4 - 6 tahun
77	36 - 40 tahun	Laki - laki	SMA dan sederajat	4 - 6 tahun
78	> 51 tahun	Laki - laki	SMA dan sederajat	> 14 tahun
79	> 51 tahun	Laki - laki	SMA dan sederajat	> 14 tahun
80	41 - 45 tahun	Laki - laki	SMA dan sederajat	7 -9 tahun
81	46 - 50 tahun	Laki - laki	SMA dan sederajat	4 - 6 tahun
82	46 - 50 tahun	Laki - laki	Diploma 1/2/3	4 - 6 tahun
83	46 - 50 tahun	Laki - laki	SMA dan sederajat	10 -13 tahun
84	41 - 45 tahun	Laki - laki	SMA dan sederajat	10 -13 tahun
85	46 - 50 tahun	Laki - laki	SMA dan sederajat	> 14 tahun
86	41 - 45 tahun	Laki - laki	SMA dan sederajat	7 -9 tahun
87	41 - 45 tahun	Laki - laki	SMA dan sederajat	10 -13 tahun
88	41 - 45 tahun	Laki - laki	SMA dan sederajat	7 -9 tahun
89	41 - 45 tahun	Laki - laki	SMA dan sederajat	> 14 tahun
90	41 - 45 tahun	Laki - laki	SMP	> 14 tahun
91	> 51 tahun	Laki - laki	SMA dan sederajat	> 14 tahun
92	46 - 50 tahun	Laki - laki	SMA dan sederajat	4 - 6 tahun
93	46 - 50 tahun	Laki - laki	SMA dan sederajat	7 -9 tahun
94	41 - 45 tahun	Laki - laki	SMA dan sederajat	10 -13 tahun
95	46 - 50 tahun	Laki - laki	SMA dan sederajat	> 14 tahun
96	41 - 45 tahun	Laki - laki	SMA dan sederajat	7 -9 tahun
97	41 - 45 tahun	Laki - laki	SMA dan sederajat	10 -13 tahun
98	41 - 45 tahun	Laki - laki	SMA dan sederajat	7 -9 tahun
99	41 - 45 tahun	Laki - laki	SMA dan sederajat	> 14 tahun
100	41 - 45 tahun	Laki - laki	SMP	> 14 tahun

LAMPIRAN 5

TABULASI DATA  
BUDAYA ORGANISASI

P1	P2	P3	P4	P5	P6	P7	P8	P9	P10	P11	P12	P13	P14	P15	P16	P17	TOTAL
4	4	3	3	3	3	3	3	3	3	3	4	4	3	2	2	3	53
4	4	4	4	4	4	4	4	4	4	4	4	4	4	3	3	2	64
3	3	3	4	4	4	3	2	3	3	3	4	2	3	2	3	2	51
4	4	4	4	4	4	4	4	4	4	4	4	4	4	3	2	3	64
4	4	4	4	4	4	2	2	4	4	4	2	3	3	3	2	2	55
4	4	4	3	3	3	3	3	4	4	4	4	4	4	2	2	3	58
3	3	3	3	4	4	4	4	4	4	4	4	4	4	3	2	3	60
4	4	4	4	4	4	4	4	4	4	4	4	4	4	3	3	3	65
3	3	3	3	3	3	3	3	3	3	3	4	4	4	3	2	2	52
4	4	4	4	4	4	4	4	4	4	4	4	4	4	3	2	3	64
4	3	3	4	3	3	3	4	3	3	3	3	3	4	2	3	3	54
4	4	4	4	3	3	3	3	4	3	3	3	3	3	2	2	3	54
4	3	3	3	3	3	3	3	4	3	3	3	3	4	3	3	3	54
3	3	3	3	3	3	3	3	3	3	3	3	3	3	3	2	3	50
3	3	3	3	3	3	3	3	4	3	3	3	4	4	3	3	2	53
3	3	3	3	3	3	3	3	3	3	3	3	3	3	3	2	2	49
3	3	3	3	3	3	3	3	3	3	3	3	3	3	4	3	2	51
3	3	3	3	3	3	3	3	3	3	3	3	3	3	4	3	2	51
4	4	4	4	4	4	4	4	4	4	4	4	4	4	3	2	3	64
3	3	4	3	3	3	3	4	4	3	3	3	3	4	3	3	3	55
3	3	4	3	4	3	3	3	3	3	3	3	3	3	3	3	3	53
3	3	3	3	3	3	3	3	3	3	3	3	3	3	3	2	3	50
4	4	4	4	3	3	3	3	3	3	3	4	3	3	3	3	3	56
4	3	4	3	4	3	4	4	4	4	4	4	4	3	3	3	3	61
4	4	4	4	4	4	4	4	4	4	4	4	4	4	3	3	3	65
3	3	3	3	3	3	3	3	3	3	4	4	4	4	3	3	3	55
3	3	3	3	3	3	3	3	3	3	3	2	3	3	3	3	4	51
3	3	3	3	3	3	3	3	3	3	3	3	3	3	3	2	3	50
4	4	4	4	4	4	4	4	4	4	2	4	4	4	3	2	3	62
3	3	3	3	3	3	3	3	3	3	3	3	3	3	3	2	3	50
4	4	3	3	3	3	3	3	4	4	4	4	4	4	3	3	3	59
3	3	3	3	3	3	3	3	2	3	3	3	3	4	3	3	3	51
4	4	4	4	4	4	4	4	4	4	4	4	4	4	3	2	3	64
4	4	4	4	4	4	3	3	4	3	4	4	4	4	3	3	3	62
4	4	4	4	4	4	4	4	4	4	4	4	4	4	3	2	2	63

4	4	4	4	4	4	4	4	4	4	4	4	4	4	3	3	3	65	
3	3	3	3	3	3	3	3	3	3	3	3	4	4	3	3	2	52	
3	3	3	3	3	3	3	3	3	3	3	3	3	3	3	3	3	51	
3	3	3	3	3	3	3	3	3	3	3	3	3	3	4	3	3	52	
4	4	4	4	4	4	4	4	4	4	4	4	4	4	3	3	3	65	
3	3	3	3	3	3	3	3	3	3	3	3	3	3	3	3	3	51	
3	3	3	3	3	3	3	3	3	3	3	3	3	3	2	2	2	48	
4	4	4	4	4	4	4	4	4	4	4	4	3	4	4	3	2	3	63
3	3	3	3	3	3	3	3	3	3	3	3	3	3	2	2	3	49	
4	3	3	4	3	3	3	4	3	4	3	3	3	4	3	2	3	55	
3	3	3	3	3	3	3	3	3	3	3	3	3	3	2	3	3	50	
3	3	3	3	3	3	3	3	3	3	3	3	3	3	3	2	4	51	
3	3	3	3	3	3	3	3	3	3	3	3	3	3	3	2	3	50	
3	3	3	3	3	2	2	3	3	3	3	3	3	3	2	2	3	47	
4	3	4	3	4	4	3	4	4	3	4	3	4	4	3	2	3	59	
4	4	4	4	4	4	4	4	4	3	3	3	3	4	2	3	3	60	
3	3	3	3	3	3	3	3	3	3	3	3	3	3	3	3	3	51	
4	4	3	3	3	3	3	3	3	3	3	3	3	4	4	4	3	56	
3	3	3	3	3	3	3	3	3	3	3	3	3	3	3	3	2	50	
4	4	4	4	4	4	4	4	4	4	4	4	4	4	4	3	2	2	63
3	3	3	3	3	3	3	3	3	3	3	3	3	3	3	2	2	49	
3	3	3	3	3	3	3	3	3	3	3	3	3	4	4	3	2	3	52
4	4	4	3	3	3	3	4	4	4	3	3	3	4	4	3	2	2	57
4	4	4	4	4	4	4	4	4	3	4	3	3	3	3	3	2	2	60
3	3	4	4	4	4	4	4	4	4	3	4	3	4	3	3	3	61	
4	4	4	4	4	3	4	4	4	4	3	3	3	3	2	2	1	56	
3	3	4	4	4	3	4	4	4	4	4	3	3	4	2	2	3	58	
4	4	4	4	4	4	4	3	4	3	4	4	4	4	3	3	1	1	58
4	4	3	4	4	4	3	4	4	4	4	3	4	4	3	1	3	60	
4	4	4	4	4	4	4	4	4	4	4	4	4	4	4	2	2	64	
4	4	4	3	4	4	4	4	3	3	4	4	3	4	3	3	3	61	
4	4	4	4	3	4	4	4	4	3	3	3	3	3	3	3	3	4	60
4	4	4	4	4	3	4	4	3	4	3	4	4	3	2	2	2	58	
4	4	4	4	4	4	4	3	3	4	3	3	3	4	3	3	2	59	
4	4	4	3	4	4	4	3	4	4	4	3	3	4	3	2	2	59	
4	4	4	4	3	4	3	4	4	3	4	4	4	4	3	3	3	62	
4	4	4	4	4	4	4	4	4	4	4	4	4	4	3	3	3	65	
4	4	4	3	4	3	4	3	4	4	4	4	3	4	3	2	2	59	
4	4	4	4	3	4	4	4	3	4	4	3	3	3	2	2	2	57	
4	4	4	4	4	3	4	4	4	4	4	4	3	4	3	1	2	60	
4	4	4	4	4	4	4	4	4	4	4	4	4	4	3	1	2	62	

4	4	4	4	4	4	4	4	4	4	4	3	4	4	2	1	2	60	
4	4	4	4	4	4	4	4	4	3	4	3	4	4	3	3	3	63	
4	4	4	4	3	4	3	4	4	3	4	4	4	3	3	3	3	61	
4	4	4	4	3	4	3	4	4	4	3	3	4	3	3	2	2	58	
4	3	4	4	4	4	3	4	3	4	3	4	4	4	2	2	2	58	
4	4	4	4	4	4	4	4	4	4	4	4	4	4	3	2	2	3	62
4	3	4	4	3	4	3	4	4	4	4	4	4	4	3	3	3	62	
4	4	4	4	4	4	3	4	4	4	4	4	4	4	3	3	2	2	61
3	4	4	4	4	3	3	3	4	4	4	4	4	4	2	2	2	58	
4	4	3	4	4	4	3	4	4	4	4	4	3	4	3	3	2	61	
4	3	4	4	4	4	4	4	4	3	4	4	4	4	4	1	4	63	
4	4	4	4	4	4	4	4	4	4	4	3	3	4	3	3	3	63	
4	4	4	4	3	4	3	4	4	4	4	3	4	4	3	2	3	61	
4	4	4	4	4	4	4	4	4	4	4	4	4	3	4	3	2	2	62
3	3	1	2	3	3	3	3	2	3	3	1	3	3	3	2	2	43	
3	3	1	2	2	3	3	2	2	2	2	3	3	3	3	1	2	40	
3	3	2	3	3	3	3	3	2	3	2	3	3	3	3	1	2	45	
2	1	2	2	3	2	2	3	1	2	3	1	3	2	3	2	2	36	
2	3	2	1	3	2	2	2	1	4	2	3	3	3	2	2	2	39	
3	2	3	2	2	2	2	2	1	3	2	1	2	3	3	2	2	37	
3	2	2	2	3	4	2	4	1	2	2	1	3	3	2	1	2	39	
4	3	2	3	3	3	2	2	3	2	2	3	2	2	2	2	2	42	
3	2	2	3	3	4	2	3	3	3	4	2	3	3	3	2	2	47	
4	2	3	1	3	2	3	3	3	2	3	2	3	3	2	1	3	43	
3, 57	3, 44	3, 44	3, 41	3, 44	3, 42	3, 31	3, 43	3, 41	3, 39	3, 39	3, 29	3, 42	3, 51	2, 84	2, 31	2, 60	44, 94	
0, 7	0, 8	0, 8	0, 8	0, 7	0, 8	0, 8	0, 7	0, 9	0, 7	0, 8	0, 7	0, 6	0, 7	0, 2	0, 2	0, 2		

LAMPIRAN 6

TABULASI DATA  
LINGKUNGAN KERJA

P1	P2	P3	P4	P5	P6	TOTAL
3	3	3	3	4	4	20
4	4	2	3	4	4	21
3	3	3	3	4	4	20
4	4	4	4	2	3	21
3	3	3	2	3	3	17
3	3	3	2	3	3	17
3	3	3	4	4	4	21
3	3	2	2	2	2	14
3	3	2	2	3	3	16
3	3	3	3	4	4	20
3	3	3	3	3	3	18
3	3	3	3	3	3	18
3	3	3	2	4	4	19
3	3	2	2	3	3	16
2	2	2	2	4	4	16
3	3	3	3	3	3	18
3	3	3	3	3	3	18
3	3	3	1	3	3	16
3	3	3	3	4	4	20
3	3	3	2	4	4	19
3	3	3	3	3	3	18
3	3	3	3	3	3	18
3	3	3	2	4	4	19
3	3	3	2	4	4	19
3	3	2	2	4	4	18
4	4	4	4	4	4	24
3	3	3	3	3	3	18
3	3	2	2	4	4	18
3	3	4	4	4	4	22
3	3	3	3	3	3	18
2	2	2	2	4	4	16
4	4	4	3	3	3	21
2	2	4	4	4	4	20
4	4	2	2	4	4	20
3	3	3	3	4	4	20
4	4	4	4	4	4	24
3	3	3	3	4	4	20

3	3	3	3	4	4	20
2	2	3	3	3	3	16
3	3	3	3	3	3	18
4	4	4	4	4	4	24
3	3	3	3	3	3	18
3	3	3	3	3	3	18
3	3	3	3	4	4	20
3	3	3	3	3	3	18
3	3	3	3	3	3	18
3	3	2	2	4	4	18
3	3	3	3	3	3	18
3	3	3	3	3	3	18
2	2	2	2	3	3	14
2	2	3	2	4	4	17
3	3	3	3	3	3	18
3	3	3	3	4	4	20
3	3	3	3	3	3	18
3	3	3	3	3	3	18
4	4	4	4	4	4	24
3	3	3	3	3	3	18
3	3	3	3	4	4	20
2	3	2	2	3	3	15
4	4	3	3	4	3	21
3	3	2	3	3	3	17
3	3	3	3	3	3	18
4	4	3	3	3	3	20
3	3	3	3	3	3	18
3	3	3	3	3	3	18
3	3	3	3	4	3	19
3	3	3	3	3	3	18
3	3	3	3	3	4	19
4	3	3	3	3	3	19
4	4	4	4	4	4	24
4	4	3	4	3	3	21
3	3	3	3	3	3	18
3	3	3	3	3	3	18
4	4	4	3	3	3	21
4	3	3	3	3	3	19
3	3	3	3	3	4	19
3	3	3	3	3	3	18
4	4	4	3	4	4	23

4	4	4	4	4	4	24
4	4	3	3	4	3	21
3	3	3	4	4	4	21
3	3	3	3	3	3	18
4	4	4	4	4	4	24
3	4	4	4	4	4	23
4	4	4	4	4	4	24
4	3	4	4	4	4	23
3	4	4	4	4	4	23
4	4	4	4	4	4	24
4	4	4	4	3	4	23
4	4	4	4	3	4	23
3	3	3	3	4	4	20
1	2	2	3	3	2	13
1	2	1	3	3	3	13
2	2	1	2	2	2	11
1	2	1	1	2	3	10
2	2	2	2	3	3	14
1	2	3	2	3	3	14
1	2	2	2	3	3	13
2	2	2	1	3	3	13
1	2	1	1	3	2	10
1	1	2	2	3	3	12
3,00	3,06	2,94	2,89	3,39	3,40	12,96
0,8458	0,8409	0,858	0,7992	0,6073	0,674	

LAMPIRAN 7

TABULASI DATA

MOTIVASI

P1	P2	P3	P4	P5	P6	P7	P8	P9	P10	P11	P12	P13	TOTAL
3	3	3	3	3	3	3	3	3	3	3	3	2	38
3	3	2	2	2	2	2	2	2	2	2	2	2	28
3	4	4	3	3	4	3	3	4	3	4	3	3	44
3	3	3	3	3	3	3	3	3	3	3	3	2	38
4	4	4	4	4	4	4	4	4	4	4	4	2	50
3	3	3	3	3	3	3	3	3	3	3	3	2	38
4	4	4	4	4	4	4	4	4	4	3	3	3	49
3	3	3	3	3	3	3	3	3	3	3	3	3	39
2	2	2	2	2	2	2	2	3	3	2	2	2	28
3	3	3	3	3	3	3	3	3	3	3	3	2	38
3	3	1	3	3	3	3	3	3	3	3	3	2	36
3	3	2	3	3	3	3	3	3	3	3	3	3	38
3	3	3	3	3	3	3	3	3	3	3	3	3	39
3	3	3	3	3	3	3	3	3	3	3	3	3	39
3	3	2	2	3	2	2	3	3	3	3	3	2	34
3	3	2	3	3	2	2	3	3	3	3	3	2	35
2	2	2	2	2	2	2	2	2	2	2	2	2	26
3	3	1	2	2	2	2	3	3	3	1	2	2	29
4	4	3	3	3	3	3	3	3	3	3	3	3	41
3	3	3	3	3	3	3	3	3	3	3	3	3	39
4	3	2	3	3	3	3	3	3	3	3	3	3	39
3	3	2	3	3	3	2	2	3	3	3	3	2	35
3	3	2	2	2	2	2	2	2	3	2	3	3	31
4	4	3	3	3	3	3	3	3	3	3	3	3	41
3	3	3	3	3	3	3	3	3	3	3	3	2	38
3	3	2	3	3	3	3	3	2	2	2	2	2	33
3	3	3	3	3	3	3	3	3	3	3	3	3	39
4	4	4	4	4	4	4	4	4	4	4	4	2	50
3	3	3	3	3	3	3	3	3	3	3	3	2	38
3	3	3	3	3	3	3	3	3	3	3	3	2	38
3	3	4	4	4	4	4	4	4	4	3	3	3	47
2	2	2	2	2	2	2	2	2	2	2	2	3	27
4	4	4	4	4	4	4	4	4	4	4	4	3	51
4	4	3	3	3	3	3	3	3	3	3	3	2	40
3	3	3	3	3	3	3	3	4	4	4	4	3	43
3	3	3	3	3	3	3	3	3	3	3	3	2	38

2	2	2	3	3	3	3	3	3	3	3	3	2	35
2	2	2	2	2	2	2	2	2	2	2	2	3	27
2	2	2	2	2	2	2	2	2	2	2	2	2	26
4	4	4	4	4	4	4	4	4	4	4	4	3	51
3	3	2	2	3	3	3	3	3	3	3	3	3	37
3	3	3	3	3	3	2	2	3	3	3	3	2	36
3	3	2	3	2	2	2	2	2	3	2	3	3	32
3	3	3	3	3	3	3	3	3	3	3	3	3	39
3	3	3	3	3	3	3	3	3	3	3	3	2	38
3	3	2	3	3	2	2	2	3	3	3	3	3	35
3	2	2	2	2	2	2	2	2	2	2	2	3	28
3	3	3	3	3	3	3	3	3	3	3	3	3	39
3	2	2	2	2	2	2	2	2	2	2	2	2	27
3	3	3	3	3	3	3	3	3	3	3	3	4	39
4	4	4	4	4	4	4	4	4	4	4	4	2	50
3	2	2	2	2	2	2	2	2	2	2	2	2	27
4	4	3	3	4	3	3	4	4	4	4	4	3	47
4	3	3	3	3	3	3	3	4	3	3	3	3	41
4	4	4	4	4	4	4	4	4	4	4	4	3	51
2	2	2	2	2	2	2	2	2	2	2	2	2	26
3	2	2	2	2	2	3	3	3	3	3	3	2	33
2	2	2	2	2	2	2	2	2	2	2	2	2	26
4	4	4	4	3	4	3	4	4	4	3	3	2	46
4	4	4	4	4	4	3	3	3	3	3	3	2	44
4	4	4	4	4	4	3	3	3	3	3	4	2	45
4	3	3	3	4	4	3	3	4	3	4	3	2	43
4	4	4	4	4	3	3	3	4	4	4	4	2	47
3	3	4	4	4	3	4	4	4	4	4	3	3	47
3	3	3	3	3	3	3	4	4	4	4	4	2	43
4	3	3	3	4	3	3	4	3	3	4	3	3	43
4	3	4	3	4	4	3	2	3	3	3	2	3	41
3	3	3	3	4	3	4	4	4	4	4	3	2	44
3	3	4	4	4	4	4	4	4	4	3	4	2	47
4	4	4	4	4	3	3	4	3	4	3	4	2	46
4	3	4	4	4	3	4	4	4	4	4	3	3	48
4	3	3	3	3	4	4	3	4	4	4	3	3	45
3	3	4	4	3	4	3	4	4	4	4	3	3	46
3	3	4	4	4	4	3	4	3	4	4	4	2	46
3	3	4	3	3	3	4	4	4	4	4	4	2	45
4	4	4	4	3	4	3	3	4	4	4	3	2	46
4	4	4	4	4	3	3	3	4	3	4	4	2	46

3	4	3	4	3	4	4	4	4	4	4	4	2	47
4	4	4	4	3	4	4	4	3	3	2	3	3	45
3	3	3	4	4	4	4	4	4	4	4	4	2	47
4	4	4	4	4	4	4	4	3	3	4	3	2	47
3	3	3	3	4	4	4	4	4	4	4	4	2	46
4	4	4	4	4	4	4	4	3	4	3	3	3	48
3	3	4	3	4	4	3	4	4	4	4	3	3	46
4	4	4	4	4	4	4	4	4	3	3	3	2	47
4	4	4	4	4	4	3	4	3	3	3	3	2	45
3	3	3	3	3	4	4	4	4	3	4	4	4	46
3	3	4	4	4	4	3	3	3	3	3	2	2	41
3	3	4	4	4	4	3	4	4	4	4	3	2	46
4	4	3	3	4	4	4	4	4	4	2	4	3	47
2	1	3	3	3	3	3	2	3	3	3	3	1	33
3	2	3	3	3	1	3	3	3	3	3	3	2	35
2	2	3	3	3	1	3	3	3	3	3	3	2	34
3	2	3	1	3	2	3	3	3	3	3	3	2	34
2	2	3	2	2	2	2	3	3	3	3	3	1	31
3	2	3	3	3	1	3	3	3	3	3	3	2	35
3	2	3	3	3	2	3	3	3	3	3	3	1	35
3	2	3	2	3	3	3	3	3	3	3	3	2	36
3	2	3	2	3	2	3	3	3	3	3	3	2	35
3	2	3	3	3	3	3	3	3	3	3	3	3	38
3,20	3,03	3,04	3,08	3,16	3,04	3,03	3,14	3,20	3,19	3,11	3,07	2,37	39,66
0,73	0,77	0,83	0,85	0,88	0,83	0,85	0,86	0,86	0,85	0,78	0,75	0,24	



**LAMPIRAN 8**

**TABULASI DATA**

**KEPUASAN KERJA**

P1	P2	P3	P4	P5	P6	P7	P8	P9	P10	P11	P12	P13	P14	P15	P16	TOTAL
3	3	3	3	3	3	3	3	3	3	3	3	3	3	3	2	47
4	4	4	3	4	4	4	4	4	4	4	4	4	4	3	2	60
3	3	4	3	3	3	4	3	3	4	3	4	3	3	2	2	50
4	4	4	4	4	4	4	4	4	4	3	3	3	3	2	2	56
3	3	3	3	3	3	3	3	3	3	2	2	2	2	2	2	42
3	3	2	3	4	4	3	3	3	3	3	3	3	3	2	2	47
3	3	3	3	4	4	4	4	4	4	2	2	3	3	2	3	51
4	4	4	2	2	2	4	4	4	4	4	4	4	4	2	2	54
3	3	2	2	3	3	3	3	4	4	2	2	2	2	2	2	42
3	3	3	3	3	3	3	3	3	3	3	3	3	3	3	3	48
3	3	3	1	3	3	3	3	3	3	3	1	3	3	1	3	42
4	4	4	4	4	4	4	4	4	4	4	4	4	4	1	2	59
3	3	3	3	3	3	3	3	3	3	2	2	3	3	1	2	43
3	3	3	3	3	3	3	3	3	3	3	3	3	3	1	2	45
4	4	4	2	3	3	3	3	3	3	3	3	3	3	2	1	46
3	3	3	3	3	3	3	3	3	3	3	3	3	3	1	2	45
4	4	4	4	4	4	4	4	4	4	4	4	4	4	1	2	59
3	3	3	2	3	3	3	2	2	2	1	2	3	1	3	2	38
3	3	3	3	3	3	3	3	3	3	3	3	3	3	3	3	48
3	3	3	3	3	3	3	3	3	3	3	3	3	3	3	3	48
4	4	3	3	3	3	3	3	4	3	3	3	3	3	3	3	51
3	3	3	3	3	3	3	3	3	3	3	2	3	2	3	3	46
3	3	2	2	4	4	4	4	4	4	3	3	2	2	2	2	48
3	3	3	3	4	4	4	4	3	3	2	2	2	2	2	2	46
4	4	4	4	4	4	4	4	4	4	4	4	4	4	2	2	60
4	4	4	4	4	4	4	4	4	4	3	3	3	3	3	2	57
3	3	3	3	3	3	3	3	3	3	3	3	3	3	2	1	45
3	3	3	3	4	4	4	4	4	4	4	3	3	3	3	2	54
4	4	2	2	2	2	3	3	3	3	3	3	3	3	3	1	44
4	4	2	2	4	4	3	3	3	3	2	2	3	3	3	1	46
4	4	2	2	3	3	3	3	3	3	3	4	4	4	2	1	48
3	3	2	2	3	3	3	3	3	3	2	2	3	2	2	2	41
3	3	3	3	3	3	3	3	4	4	2	3	3	3	3	2	48

4	4	4	4	4	4	3	3	4	4	3	3	3	3	2	1	53
3	3	3	3	3	3	3	3	3	3	3	3	3	3	2	1	45
4	4	4	4	4	4	3	3	4	4	3	3	3	3	2	1	53
3	3	3	3	3	3	3	3	3	4	3	3	3	3	2	1	46
3	3	3	3	3	3	3	3	3	3	3	3	3	3	3	2	47
3	3	3	3	3	3	3	3	3	3	3	3	3	3	2	1	45
4	4	4	4	4	4	4	4	4	4	4	4	4	4	2	1	59
3	3	3	3	3	3	3	3	3	3	3	3	3	3	3	1	46
3	3	3	3	3	3	3	3	3	3	2	2	2	2	3	1	42
4	4	4	4	4	4	2	2	3	3	2	2	2	2	2	2	46
4	4	4	4	4	4	4	4	4	4	4	4	4	4	3	2	61
4	4	4	4	4	4	3	3	3	3	3	3	3	3	3	2	53
3	3	3	3	3	3	3	3	3	3	2	2	3	2	3	2	44
3	3	3	3	3	3	3	3	3	3	3	3	3	3	1	1	44
3	3	3	3	3	3	3	3	3	3	3	3	3	3	1	1	44
3	3	2	2	3	2	2	2	3	2	2	2	3	2	1	2	36
3	4	2	3	3	3	3	3	3	3	3	3	3	3	1	2	45
4	4	4	3	4	4	4	4	4	3	3	2	2	2	3	1	51
3	3	3	3	3	3	3	3	3	3	3	3	3	3	4	1	47
3	3	3	3	3	3	3	3	3	3	3	3	3	3	2	1	45
3	3	3	3	3	3	3	3	3	3	3	3	3	3	2	2	46
4	4	4	4	4	4	4	4	4	4	4	4	4	4	3	2	61
3	3	4	3	4	4	4	4	4	3	3	3	3	3	2	2	52
3	3	3	3	3	3	3	3	3	3	3	3	3	3	2	2	46
3	3	3	3	3	3	3	3	3	3	3	3	3	3	2	2	46
3	4	3	4	4	4	4	4	4	4	4	4	4	4	3	2	59
4	4	3	4	3	3	4	4	4	4	4	4	4	4	2	2	57
4	4	4	4	4	4	4	4	4	3	4	4	4	4	2	3	60
4	4	4	4	4	4	3	4	3	4	4	3	4	4	2	2	57
4	4	4	4	3	4	4	4	4	4	4	3	4	4	2	2	58
4	4	4	4	3	4	3	4	4	4	4	4	4	4	1	3	58
4	4	4	3	4	4	4	4	4	4	4	4	4	4	3	2	60
3	4	3	4	4	4	4	4	4	4	4	3	4	4	3	2	58
4	4	4	4	4	4	4	4	3	3	4	4	4	4	2	1	57
4	4	4	4	4	4	4	4	4	4	4	4	4	4	2	1	59
3	4	4	4	4	4	4	4	4	4	4	3	4	4	2	2	58
3	3	4	4	4	4	4	4	3	4	4	4	4	4	3	1	57
4	4	4	4	4	4	4	4	4	4	3	4	3	4	3	2	59
4	4	4	4	4	4	4	4	4	2	4	4	4	4	2	2	58
4	4	4	4	4	4	4	4	4	4	3	3	3	3	2	1	56
4	4	4	4	4	4	4	4	3	4	4	4	4	4	2	2	59

3	3	4	4	4	4	4	4	4	4	4	4	4	4	2	2	58
4	4	4	3	4	4	4	4	4	4	4	4	4	4	3	3	61
3	4	3	4	4	4	3	4	4	4	4	4	4	4	3	2	58
4	4	4	4	4	4	4	4	4	4	4	4	3	3	3	3	60
4	4	4	4	4	4	4	4	4	4	4	4	4	4	3	2	61
4	3	4	3	4	3	4	4	4	4	4	4	4	3	3	1	56
4	4	4	4	4	4	4	3	4	4	4	4	4	4	2	1	58
4	4	4	4	4	4	3	4	4	4	4	4	4	3	2	2	58
4	4	4	4	4	4	3	3	3	4	4	3	4	4	2	1	55
3	3	4	4	4	4	4	4	4	4	4	4	4	4	2	2	58
4	4	4	4	4	4	4	4	4	4	3	4	4	4	3	1	59
4	4	4	4	4	3	3	3	4	4	4	4	4	4	3	1	57
4	4	4	4	4	3	4	3	4	4	4	4	4	4	1	3	58
4	4	4	4	4	4	4	4	4	4	3	4	3	4	3	3	60
4	4	4	4	4	4	4	4	4	3	4	4	4	4	3	2	60
4	3	4	4	4	3	4	4	4	4	4	4	4	4	2	2	58
2	3	3	2	2	1	1	1	3	2	1	1	2	2	2	1	29
2	2	3	2	2	2	3	2	1	2	2	3	3	3	2	1	35
2	3	1	3	3	3	1	1	1	3	2	1	2	3	2	1	32
3	1	3	2	1	3	2	1	2	3	1	2	1	2	3	2	32
2	3	2	3	3	2	3	2	1	3	2	2	2	2	3	2	37
2	2	3	2	3	2	1	1	2	3	3	2	3	3	1	2	35
2	3	3	4	3	2	3	3	2	3	2	2	2	2	3	3	42
2	2	2	2	3	2	1	1	3	3	3	1	3	3	2	1	34
2	2	4	3	4	3	3	3	3	2	3	2	3	3	1	1	42
4	1	3	3	3	3	3	3	2	2	3	2	2	3	1	1	39
3,38	3,40	3,34	3,25	3,45	3,38	3,32	3,29	3,36	3,40	3,16	3,08	3,23	3,19	2,24	1,82	38,5 3
0,74	0,75	0,74	0,76	0,75	0,78	0,82	0,87	0,8	0,75	0,83	0,84	0,78	0,77	0,21	0,21	

**LAMPIRAN 9**

**HASIL OUTPUT SPSS BUDAYA ORGANISASI, LINGKUNGAN KERJA  
DAN MOTIVASI TERHADAP KEPUASAN KERJA**

**BUDAYA ORGANISASI, LINGKUNGAN KERJA DAN MOTIVASI  
TERHADAP KEPUASAN KERJA**

**Variables Entered/Removed<sup>a</sup>**

Model	Variables Entered	Variables Removed	Method
1	Motivasi, Lingkungan Kerja, Budaya Organisasi <sup>b</sup>		Enter

a. Dependent Variable: Kepuasan Kerja

b. All requested variables entered.

**Model Summary<sup>b</sup>**

Model	R	R Square	Adjusted R Square	Std. Error of the Estimate	Durbin-Watson
1	.785 <sup>a</sup>	0,616	0,604	5,120	1,731

a. Predictors: (Constant), Motivasi, Lingkungan Kerja, Budaya Organisasi

b. Dependent Variable: Kepuasan Kerja

**ANOVA<sup>a</sup>**

Model		Sum of Squares	df	Mean Square	F	Sig.
1	Regression	4045,635	3	1348,545	51,435	.000 <sup>b</sup>
	Residual	2516,955	96	26,218		
	Total	6562,590	99			

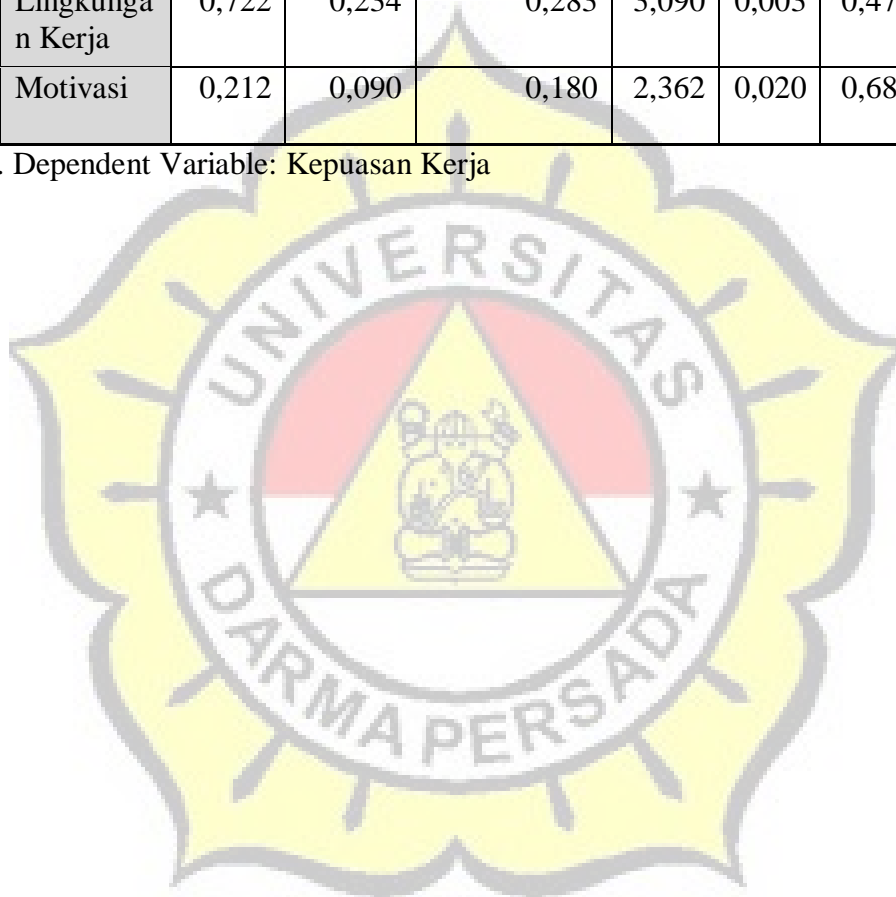
a. Dependent Variable: Kepuasan Kerja

b. Predictors: (Constant), Motivasi, Lingkungan Kerja, Budaya Organisasi

**Coefficients<sup>a</sup>**

Model	Unstandardized Coefficients		Standardized Coefficients	t	Sig.	Collinearity Statistics	
	B	Std. Error	Beta			Tolerance	VIF
1	(Constant)	0,074	4,206		0,018	0,986	
	Budaya Organisasi	0,509	0,109	0,439	4,681	0,000	2,203
	Lingkungan Kerja	0,722	0,234	0,283	3,090	0,003	2,092
	Motivasi	0,212	0,090	0,180	2,362	0,020	1,459

a. Dependent Variable: Kepuasan Kerja



## BUDAYA ORGANISASI TERHADAP KEPUASAN KERJA

### Variables Entered/Removed<sup>a</sup>

Model	Variables Entered	Variables Removed	Method
1	Budaya Organisasi <sup>b</sup>		Enter

a. Dependent Variable: Kepuasan Kerja

b. All requested variables entered.

### Model Summary<sup>b</sup>

Model	R	R Square	Adjusted R Square	Std. Error of the Estimate	Durbin-Watson
1	.736 <sup>a</sup>	0,541	0,537	5,542	1,563

a. Predictors: (Constant), Budaya Organisasi

b. Dependent Variable: Kepuasan Kerja

### ANOVA<sup>a</sup>

Model		Sum of Squares	df	Mean Square	F	Sig.
1	Regression	3552,956	1	3552,956	115,692	.000 <sup>b</sup>
	Residual	3009,634	98	30,711		
	Total	6562,590	99			

a. Dependent Variable: Kepuasan Kerja

b. Predictors: (Constant), Budaya Organisasi

### Coefficients<sup>a</sup>

Model		Unstandardized Coefficients		Standardized Coefficients	t	Sig.	Collinearity Statistics	
		B	Std. Error	Beta			Tolerance	VIF
1	(Constant)	2,878	4,443		0,648	0,519		
	Budaya Organisasi	0,852	0,079	0,736	10,756	0,000	1,000	1,000

a. Dependent Variable: Kepuasan Kerja

## LINGKUNGAN KERJA TERHADAP KEPUASAN KERJA

### Variables Entered/Removed<sup>a</sup>

Model	Variables Entered	Variables Removed	Method
1	Lingkungan Kerja <sup>b</sup>		Enter

a. Dependent Variable: Kepuasan Kerja

b. All requested variables entered.

### Model Summary<sup>b</sup>

Model	R	R Square	Adjusted R Square	Std. Error of the Estimate	Durbin-Watson
1	.684 <sup>a</sup>	0,467	0,462	5,973	1,522

a. Predictors: (Constant), Lingkungan Kerja

b. Dependent Variable: Kepuasan Kerja

### ANOVA<sup>a</sup>

Model		Sum of Squares	df	Mean Square	F	Sig.
1	Regression	3065,970	1	3065,970	85,930	.000 <sup>b</sup>
	Residual	3496,620	98	35,680		
	Total	6562,590	99			

a. Dependent Variable: Kepuasan Kerja

b. Predictors: (Constant), Lingkungan Kerja

### Coefficients<sup>a</sup>

Model		Unstandardized Coefficients		Standardized Coefficients	t	Sig.	Collinearity Statistics	
		B	Std. Error	Beta			Tolerance	VIF
1	(Constant)	17,643	3,572		4,939	0,000		
	Lingkungan Kerja	1,748	0,189	0,684	9,270	0,000	1,000	1,000

a. Dependent Variable: Kepuasan Kerja

## MOTIVASI TERHADAP KEPUASAN KERJA

### Variables Entered/Removed<sup>a</sup>

Model	Variables Entered	Variables Removed	Method
1	Motivasi <sup>b</sup>		Enter

a. Dependent Variable: Kepuasan Kerja

b. All requested variables entered.

### Model Summary<sup>b</sup>

Model	R	R Square	Adjusted R Square	Std. Error of the Estimate	Durbin-Watson
1	.556 <sup>a</sup>	0,309	0,302	6,802	1,387

a. Predictors: (Constant), Motivasi

b. Dependent Variable: Kepuasan Kerja

### ANOVA<sup>a</sup>

Model		Sum of Squares	df	Mean Square	F	Sig.
1	Regression	2028,268	1	2028,268	43,837	.000 <sup>b</sup>
	Residual	4534,322	98	46,269		
	Total	6562,590	99			

a. Dependent Variable: Kepuasan Kerja

b. Predictors: (Constant), Motivasi

### Coefficients<sup>a</sup>

Model		Unstandardized Coefficients		Standardized Coefficients	t	Sig.	Collinearity Statistics	
		B	Std. Error	Beta			Tolerance	VIF
1	(Constant)	24,315	3,982		6,107	0,000		
	Motivasi	0,655	0,099	0,556	6,621	0,000	1,000	1,000

a. Dependent Variable: Kepuasan Kerja

LAMPIRAN 10

F TABEL

Titik Persentase Distribusi F untuk Probabilita = 0,05

df untuk penyebut (N2)	df untuk pembilang (N1)														
	1	2	3	4	5	6	7	8	9	10	11	12	13	14	15
91	3.95	3.10	2.70	2.47	2.31	2.20	2.11	2.04	1.98	1.94	1.90	1.86	1.83	1.80	1.78
92	3.94	3.10	2.70	2.47	2.31	2.20	2.11	2.04	1.98	1.94	1.89	1.86	1.83	1.80	1.78
93	3.94	3.09	2.70	2.47	2.31	2.20	2.11	2.04	1.98	1.93	1.89	1.86	1.83	1.80	1.78
94	3.94	3.09	2.70	2.47	2.31	2.20	2.11	2.04	1.98	1.93	1.89	1.86	1.83	1.80	1.77
95	3.94	3.09	2.70	2.47	2.31	2.20	2.11	2.04	1.98	1.93	1.89	1.86	1.82	1.80	1.77
96	3.94	3.09	2.70	2.47	2.31	2.19	2.11	2.04	1.98	1.93	1.89	1.85	1.82	1.80	1.77
97	3.94	3.09	2.70	2.47	2.31	2.19	2.11	2.04	1.98	1.93	1.89	1.85	1.82	1.80	1.77
98	3.94	3.09	2.70	2.46	2.31	2.19	2.10	2.03	1.98	1.93	1.89	1.85	1.82	1.79	1.77
99	3.94	3.09	2.70	2.46	2.31	2.19	2.10	2.03	1.98	1.93	1.89	1.85	1.82	1.79	1.77
100	3.94	3.09	2.70	2.46	2.31	2.19	2.10	2.03	1.97	1.93	1.89	1.85	1.82	1.79	1.77
101	3.94	3.09	2.69	2.46	2.30	2.19	2.10	2.03	1.97	1.93	1.88	1.85	1.82	1.79	1.77
102	3.93	3.09	2.69	2.46	2.30	2.19	2.10	2.03	1.97	1.92	1.88	1.85	1.82	1.79	1.77
103	3.93	3.08	2.69	2.46	2.30	2.19	2.10	2.03	1.97	1.92	1.88	1.85	1.82	1.79	1.76
104	3.93	3.08	2.69	2.46	2.30	2.19	2.10	2.03	1.97	1.92	1.88	1.85	1.82	1.79	1.76
105	3.93	3.08	2.69	2.46	2.30	2.19	2.10	2.03	1.97	1.92	1.88	1.85	1.81	1.79	1.76
106	3.93	3.08	2.69	2.46	2.30	2.19	2.10	2.03	1.97	1.92	1.88	1.84	1.81	1.79	1.76
107	3.93	3.08	2.69	2.46	2.30	2.18	2.10	2.03	1.97	1.92	1.88	1.84	1.81	1.79	1.76
108	3.93	3.08	2.69	2.46	2.30	2.18	2.10	2.03	1.97	1.92	1.88	1.84	1.81	1.78	1.76
109	3.93	3.08	2.69	2.45	2.30	2.18	2.09	2.02	1.97	1.92	1.88	1.84	1.81	1.78	1.76
110	3.93	3.08	2.69	2.45	2.30	2.18	2.09	2.02	1.97	1.92	1.88	1.84	1.81	1.78	1.76
111	3.93	3.08	2.69	2.45	2.30	2.18	2.09	2.02	1.97	1.92	1.88	1.84	1.81	1.78	1.76
112	3.93	3.08	2.69	2.45	2.30	2.18	2.09	2.02	1.96	1.92	1.88	1.84	1.81	1.78	1.76
113	3.93	3.08	2.68	2.45	2.29	2.18	2.09	2.02	1.96	1.92	1.87	1.84	1.81	1.78	1.76
114	3.92	3.08	2.68	2.45	2.29	2.18	2.09	2.02	1.96	1.91	1.87	1.84	1.81	1.78	1.75
115	3.92	3.08	2.68	2.45	2.29	2.18	2.09	2.02	1.96	1.91	1.87	1.84	1.81	1.78	1.75
116	3.92	3.07	2.68	2.45	2.29	2.18	2.09	2.02	1.96	1.91	1.87	1.84	1.81	1.78	1.75
117	3.92	3.07	2.68	2.45	2.29	2.18	2.09	2.02	1.96	1.91	1.87	1.84	1.80	1.78	1.75
118	3.92	3.07	2.68	2.45	2.29	2.18	2.09	2.02	1.96	1.91	1.87	1.84	1.80	1.78	1.75
119	3.92	3.07	2.68	2.45	2.29	2.18	2.09	2.02	1.96	1.91	1.87	1.83	1.80	1.78	1.75
120	3.92	3.07	2.68	2.45	2.29	2.18	2.09	2.02	1.96	1.91	1.87	1.83	1.80	1.78	1.75
121	3.92	3.07	2.68	2.45	2.29	2.17	2.09	2.02	1.96	1.91	1.87	1.83	1.80	1.77	1.75
122	3.92	3.07	2.68	2.45	2.29	2.17	2.09	2.02	1.96	1.91	1.87	1.83	1.80	1.77	1.75
123	3.92	3.07	2.68	2.45	2.29	2.17	2.08	2.01	1.96	1.91	1.87	1.83	1.80	1.77	1.75
124	3.92	3.07	2.68	2.44	2.29	2.17	2.08	2.01	1.96	1.91	1.87	1.83	1.80	1.77	1.75
125	3.92	3.07	2.68	2.44	2.29	2.17	2.08	2.01	1.96	1.91	1.87	1.83	1.80	1.77	1.75
126	3.92	3.07	2.68	2.44	2.29	2.17	2.08	2.01	1.95	1.91	1.87	1.83	1.80	1.77	1.75
127	3.92	3.07	2.68	2.44	2.29	2.17	2.08	2.01	1.95	1.91	1.86	1.83	1.80	1.77	1.75
128	3.92	3.07	2.68	2.44	2.29	2.17	2.08	2.01	1.95	1.91	1.86	1.83	1.80	1.77	1.75
129	3.91	3.07	2.67	2.44	2.28	2.17	2.08	2.01	1.95	1.90	1.86	1.83	1.80	1.77	1.74
130	3.91	3.07	2.67	2.44	2.28	2.17	2.08	2.01	1.95	1.90	1.86	1.83	1.80	1.77	1.74
131	3.91	3.07	2.67	2.44	2.28	2.17	2.08	2.01	1.95	1.90	1.86	1.83	1.80	1.77	1.74
132	3.91	3.06	2.67	2.44	2.28	2.17	2.08	2.01	1.95	1.90	1.86	1.83	1.79	1.77	1.74
133	3.91	3.06	2.67	2.44	2.28	2.17	2.08	2.01	1.95	1.90	1.86	1.83	1.79	1.77	1.74
134	3.91	3.06	2.67	2.44	2.28	2.17	2.08	2.01	1.95	1.90	1.86	1.83	1.79	1.77	1.74
135	3.91	3.06	2.67	2.44	2.28	2.17	2.08	2.01	1.95	1.90	1.86	1.82	1.79	1.77	1.74

LAMPIRAN 11

T TABEL

Titik Persentase Distribusi t (df = 81 –120)

df \ Pr	0.25	0.10	0.05	0.025	0.01	0.005	0.001
	0.50	0.20	0.10	0.050	0.02	0.010	0.002
81	0.67753	1.29209	1.66388	1.98969	2.37327	2.63790	3.19392
82	0.67749	1.29196	1.66365	1.98932	2.37269	2.63712	3.19262
83	0.67746	1.29183	1.66342	1.98896	2.37212	2.63637	3.19135
84	0.67742	1.29171	1.66320	1.98861	2.37156	2.63563	3.19011
85	0.67739	1.29159	1.66298	1.98827	2.37102	2.63491	3.18890
86	0.67735	1.29147	1.66277	1.98793	2.37049	2.63421	3.18772
87	0.67732	1.29136	1.66256	1.98761	2.36998	2.63353	3.18657
88	0.67729	1.29125	1.66235	1.98729	2.36947	2.63286	3.18544
89	0.67726	1.29114	1.66216	1.98698	2.36898	2.63220	3.18434
90	0.67723	1.29103	1.66196	1.98667	2.36850	2.63157	3.18327
91	0.67720	1.29092	1.66177	1.98638	2.36803	2.63094	3.18222
92	0.67717	1.29082	1.66159	1.98609	2.36757	2.63033	3.18119
93	0.67714	1.29072	1.66140	1.98580	2.36712	2.62973	3.18019
94	0.67711	1.29062	1.66123	1.98552	2.36667	2.62915	3.17921
95	0.67708	1.29053	1.66105	1.98525	2.36624	2.62858	3.17825
96	0.67705	1.29043	1.66088	1.98498	2.36582	2.62802	3.17731
97	0.67703	1.29034	1.66071	1.98472	2.36541	2.62747	3.17639
98	0.67700	1.29025	1.66055	1.98447	2.36500	2.62693	3.17549
99	0.67698	1.29016	1.66039	1.98422	2.36461	2.62641	3.17460
100	0.67695	1.29007	1.66023	1.98397	2.36422	2.62589	3.17374
101	0.67693	1.28999	1.66008	1.98373	2.36384	2.62539	3.17289
102	0.67690	1.28991	1.65993	1.98350	2.36346	2.62489	3.17206
103	0.67688	1.28982	1.65978	1.98326	2.36310	2.62441	3.17125
104	0.67686	1.28974	1.65964	1.98304	2.36274	2.62393	3.17045
105	0.67683	1.28967	1.65950	1.98282	2.36239	2.62347	3.16967
106	0.67681	1.28959	1.65936	1.98260	2.36204	2.62301	3.16890
107	0.67679	1.28951	1.65922	1.98238	2.36170	2.62256	3.16815
108	0.67677	1.28944	1.65909	1.98217	2.36137	2.62212	3.16741
109	0.67675	1.28937	1.65895	1.98197	2.36105	2.62169	3.16669
110	0.67673	1.28930	1.65882	1.98177	2.36073	2.62126	3.16598
111	0.67671	1.28922	1.65870	1.98157	2.36041	2.62085	3.16528
112	0.67669	1.28916	1.65857	1.98137	2.36010	2.62044	3.16460
113	0.67667	1.28909	1.65845	1.98118	2.35980	2.62004	3.16392
114	0.67665	1.28902	1.65833	1.98099	2.35950	2.61964	3.16326
115	0.67663	1.28896	1.65821	1.98081	2.35921	2.61926	3.16262
116	0.67661	1.28889	1.65810	1.98063	2.35892	2.61888	3.16198
117	0.67659	1.28883	1.65798	1.98045	2.35864	2.61850	3.16135
118	0.67657	1.28877	1.65787	1.98027	2.35837	2.61814	3.16074
119	0.67656	1.28871	1.65776	1.98010	2.35809	2.61778	3.16013
120	0.67654	1.28865	1.65765	1.97993	2.35782	2.61742	3.15954

LAMPIRAN 12

TABEL R

Tabel r untuk df = 51 - 100

df = (N-2)	Tingkat signifikansi untuk uji satu arah				
	0.05	0.025	0.01	0.005	0.0005
	Tingkat signifikansi untuk uji dua arah				
	0.1	0.05	0.02	0.01	0.001
51	0.2284	0.2706	0.3188	0.3509	0.4393
52	0.2262	0.2681	0.3158	0.3477	0.4354
53	0.2241	0.2656	0.3129	0.3445	0.4317
54	0.2221	0.2632	0.3102	0.3415	0.4280
55	0.2201	0.2609	0.3074	0.3385	0.4244
56	0.2181	0.2586	0.3048	0.3357	0.4210
57	0.2162	0.2564	0.3022	0.3328	0.4176
58	0.2144	0.2542	0.2997	0.3301	0.4143
59	0.2126	0.2521	0.2972	0.3274	0.4110
60	0.2108	0.2500	0.2948	0.3248	0.4079
61	0.2091	0.2480	0.2925	0.3223	0.4048
62	0.2075	0.2461	0.2902	0.3198	0.4018
63	0.2058	0.2441	0.2880	0.3173	0.3988
64	0.2042	0.2423	0.2858	0.3150	0.3959
65	0.2027	0.2404	0.2837	0.3126	0.3931
66	0.2012	0.2387	0.2816	0.3104	0.3903
67	0.1997	0.2369	0.2796	0.3081	0.3876
68	0.1982	0.2352	0.2776	0.3060	0.3850
69	0.1968	0.2335	0.2756	0.3038	0.3823
70	0.1954	0.2319	0.2737	0.3017	0.3798
71	0.1940	0.2303	0.2718	0.2997	0.3773
72	0.1927	0.2287	0.2700	0.2977	0.3748
73	0.1914	0.2272	0.2682	0.2957	0.3724
74	0.1901	0.2257	0.2664	0.2938	0.3701
75	0.1888	0.2242	0.2647	0.2919	0.3678

76	0.1876	0.2227	0.2630	0.2900	0.3655
77	0.1864	0.2213	0.2613	0.2882	0.3633
78	0.1852	0.2199	0.2597	0.2864	0.3611
79	0.1841	0.2185	0.2581	0.2847	0.3589
80	0.1829	0.2172	0.2565	0.2830	0.3568
81	0.1818	0.2159	0.2550	0.2813	0.3547
82	0.1807	0.2146	0.2535	0.2796	0.3527
83	0.1796	0.2133	0.2520	0.2780	0.3507
84	0.1786	0.2120	0.2505	0.2764	0.3487
85	0.1775	0.2108	0.2491	0.2748	0.3468
86	0.1765	0.2096	0.2477	0.2732	0.3449
87	0.1755	0.2084	0.2463	0.2717	0.3430
88	0.1745	0.2072	0.2449	0.2702	0.3412
89	0.1735	0.2061	0.2435	0.2687	0.3393
90	0.1726	0.2050	0.2422	0.2673	0.3375
91	0.1716	0.2039	0.2409	0.2659	0.3358
92	0.1707	0.2028	0.2396	0.2645	0.3341
93	0.1698	0.2017	0.2384	0.2631	0.3323
94	0.1689	0.2006	0.2371	0.2617	0.3307
95	0.1680	0.1996	0.2359	0.2604	0.3290
96	0.1671	0.1986	0.2347	0.2591	0.3274
97	0.1663	0.1975	0.2335	0.2578	0.3258
98	0.1654	0.1966	0.2324	0.2565	0.3242
99	0.1646	0.1956	0.2312	0.2552	0.3226
100	0.1638	0.1946	0.2301	0.2540	0.3211

### LAMPIRAN 13

#### Catatan Kegiatan Konsultasi Skripsi

Judul Skripsi : PENGARUH BUDAYA ORGANISASI, LINGKUNGAN  
KERJA DAN MOTIVASI TERHADAP KEPUASAN  
KERJA PADA KARYAWAN PRODUKSI DI PT.  
CHEETHAM GARAM INDONESIA

Dosen Pembimbing : Dra. Endang Tri Pujiastuti, MM

Hari/Tanggal	Pokok Bahasan	Paraf Pembimbing
2 November 2020	Perbaikan Bab 1	
2 Desember 2020	Perbaikan Bab 2	
17 Desember 2020	Perbaikan Bab 3	
24 Desember 2020	Acc Proposal Skripsi	
2 Febuari 2021	Perbaikan Bab 4	
11 Febuari 2021	Perbaikan Bab 5	
13 Febuari 2021	Acc Untuk Ujian Skripsi	