

RANCANG BANGUN SISTEM INFORMASI LAPORAN KEUANGAN PADA CV. AMIN COOL TEKNIK BEKASI

Skripsi Sarjana ini diajukan sebagai salah satu syarat kelulusan pada Program
Strata Satu (S1) untuk Program Studi Sistem Informasi Fakultas Teknik
Universitas Darma Persada



Oleh :

Affan Ikhsan

2017240043

**JURUSAN SISTEM INFORMASI
FAKULTAS TEKNIK
UNIVERSITAS DARMA PERSADA
JAKARTA
2021**

LEMBAR PENGESAHAN SKRIPSI

Skripsi Sarjana yang berjudul:

Rancang Bangun Sistem Informasi Laporan Keuangan Pada CV. Amin Cool

Teknik Bekasi

PEMBIMBING LAPANGAN

DOSEN PEMBIMBING SKRIPSI



Amin Santoso, A.Md

Eka Yuni Astuty, MMSI
NIDN. 0301067502

KETUA PROGRAM STUDI
SISTEM INFORMASI

Eka Yuni Astuty, MMSI
NIDN. 0301067502

LEMBAR PERNYATAAN KEASLIAN SKRIPSI

Skripsi Sarjana yang berjudul :

RANCANG BANGUN SISTEM INFORMASI LAPORAN KEUANGAN PADA CV. AMIN COOL TEKNIK BEKASI

Merupakan karya ilmiah yang saya susun di bawah bimbingan Ibu Eka Yuni Astuty, MMSI., tidak merupakan jiplakan Skripsi Sarjana atau Karya Orang Lain, sebagian atau seluruhnya dan isinya menjadi tanggung jawab saya sendiri.

Penyataan ini saya buat dengan sesungguhnya.

Jakarta, 9 Agustus 2021

Materai Rp.

Affan Ikhsan

LEMBAR PENGUJI SKRIPSI

Skripsi ini diajukan oleh :

Nama : Affan Ikhsan

NIM : 2017240043

Program Studi : Sistem Informasi

Judul Skripsi : Rancang Bangun Sistem Informasi Laporan Keuangan
Pada CV. Amin Cool Teknik Bekasi

Telah berhasil dipertahankan dihadapan Dewan Penguji dan diterima sebagai bagian persyaratan yang diperlukan untuk memperoleh Strata satu (S1) pada Program Studi Sistem Informasi, Fakultas Teknik Universitas Darma Persada.

DEWAN PENGUJI

Pembimbing : Eka Yuni Astuty, S.Kom., MMSI (.....)

Penguji I : Endang Ayu Susilawati, S.T., MMSI (.....)

Penguji II : Mira Febriana Sesunan, S.Kom., M.Cs (.....)

Penguji III : Nur Syamsiyah, S.T., MTI (.....)

Ditetapkan di : Jakarta

Tanggal : 9 Agustus 2021

LEMBAR PERNYATAAN PERSETUJUAN PUBLIKASI
KARYA ILMIAH UNTUK KEPENTINGAN AKADEMIS

Sebagai sivitas akademik Universitas Darma Persada, saya yang bertandatangan di bawah ini:

Nama : Affan Ikhsan
NIM : 2017240043
Program Studi : Sistem Informasi
Fakultas : Teknik
Jenis Karya : Skripsi

Demi pengembangan ilmu pengetahuan, menyetujui untuk memberikan kepada Universitas Darma Persada **Hak Bebas Royalti Noneksklusif (*Non-exclusive Royalty-Free Right*)** atas karya ilmiah saya yang berjudul :

Rancang Bangun Sistem Informasi Laporan Keuangan Pada CV. Amin Cool
Teknik Bekasi

Beserta perangkat yang ada (jika diperlukan). Dengan Hak Bebas Royalti Noneksklusif ini Universitas Darma Persada berhak menyimpan, mengalihmedia/formatkan, mengelola dalam bentuk pangkalan data (*database*), merawat, dan mempublikasikan tugas akhir saya tanpa meminta izin dari saya selama tetap mencantumkan nama saya sebagai penulis/pencipta dan sebagai pemilik Hak Cipta.

Demikian pernyataan ini saya buat dengan sebenarnya.

Dibuat di : Jakarta

Pada tanggal : 9 Agustus 2021

Yang menyatakan,



Affan Ikhsan

KATA PENGANTAR

Puji syukur Alhamdulillah, penulis panjatkan kehadiran Allah, SWT., yang telah melimpahkan rahmat dan karunia-Nya, sehingga pada akhirnya penulis dapat menyelesaikan tugas ini dengan baik. Skripsi ini penulis sajikan dalam bentuk buku yang sederhana. Adapun judul Skripsi yang penulis ambil adalah sebagai berikut :

RANCANG BANGUN SISTEM INFORMASI LAPORAN KEUANGAN PADA CV. AMIN COOL TEKNIK BEKASI

Tujuan penulisan Skripsi ini dibuat salah satu syarat kelulusan pada Program Strata satu (S1) untuk Program Studi Sistem Informasi Fakultas Teknik Universitas Darma Persada Sebagai bahan penulisan diambil berdasarkan hasil penelitian, observasi dan beberapa sumber literatur yang mendukung penulisan Skripsi ini. Penulis menyadari bahwa tanpa bimbingan dan dorongan dari semua pihak, maka penulisan Skripsi ini tidak akan lancar. Oleh karena itu pada kesempatan ini, izinkanlah penulis menyampaikan ucapan terima kasih kepada :

1. Bapak Ir. Agus Sun Sugiarto, MT., selaku Dekan Fakultas Teknik Universitas Darma Persada.
2. Ibu Eka Yuni Astuty, S.Kom., MMSI, selaku Ketua Jurusan Sistem Informasi Fakultas Teknik Universitas Darma Persada, dan Sekaligus Selaku Dosen Pembimbing Skripsi.
3. Staff/Karyawan/Dosen di lingkungan Fakultas Teknik Universitas Darma Persada.
4. Bapak Amin Santoso A.Md, selaku Pemilik dan pembimbing lapangan di CV. Amin Cool Teknik Bekasi.

5. Ibu Elis Susanti, selaku Bagian *Accounting* di CV. Amin Cool Teknik Bekasi.
6. Rekan-rekan Karyawan di CV. Amin Cool Teknik Bekasi.
7. Orang tua tercinta yang telah memberikan dukungan moral maupun spiritual.
8. Ilham, Sultan, Fadil, Raihan, Sidqi, serta teman-teman di kelas A dan kelas B yang tidak bisa saya sebutkan namanya satu persatu.
9. Hafidz, Enoch, Wildan, Oskar, dan Faza dari Poseidon Group yang telah memberikan saya dukungan moral maupun spiritual.
10. Rekan-rekan mahasiswa jurusan Sistem Informasi angkatan 2017.

Serta semua pihak yang terlalu banyak untuk disebut satu persatu sehingga terwujudnya penulisan ini. Penulis menyadari bahwa penulisan Skripsi ini masih jauh sekali dari sempurna, untuk itu penulis mohon kritik dan saran yang bersifat membangun demi kesempurnaan penulisan dimasa yang akan datang.

Akhir kata semoga Skripsi ini dapat berguna bagi penulis khususnya dan bagi para pembaca yang berminat pada umumnya.

Jakarta, 9 Agustus 2021



Affan Ikhsan

ABSTRAK

Rancang Bangun Sistem Informasi Laporan Keuangan pada CV. Amin Cool Teknik Bekasi, merupakan sistem informasi yang dapat mempermudah Bagian *Accounting* dalam pembuatan laporan keuangan.

Pada sistem laporan keuangan CV. Amin Cool Teknik terdapat permasalahan seperti kesalahan dalam menginput data akun, kesalahan dalam menghitung jumlah debit dan kredit, dan kesalahan dalam menghitung saldo akhir, hal ini mengakibatkan nama akun dan kode akun menjadi tidak sesuai, membuat jumlah kolom debit dan kredit menjadi tidak seimbang, serta hasil dari saldo akhir yang akan digunakan untuk pembuatan laporan keuangan menjadi tidak sesuai. Pembuatan laporan keuangan yang dikerjakan oleh Bagian *Accounting* masih dilakukan secara manual menggunakan Microsoft excel. Pengerjaan dari rancang bangun sistem informasi laporan keuangan pada CV. Amin Cool Teknik Bekasi ini menggunakan metode pengembangan sistem *Waterfall* yang dimana pengerjaan sistem dilakukan secara berurutan atau secara linear.

Hasil dari penelitian ini yaitu dapat Membantu CV. Amin Cool Teknik Bekasi untuk mengatasi permasalahan pada sistem laporan keuangan yang sedang berjalan saat ini, serta dapat memudahkan Bagian *Accounting* dalam menentukan data akun, menghitung jumlah debit dan kredit, menghitung saldo akhir, dan mempercepat pembuatan laporan keuangan.

Kata Kunci : Metode *Waterfall*, Sistem Informasi Laporan Keuangan

DAFTAR ISI


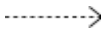



LEMBAR JUDUL	i
LEMBAR PENGESAHAN SKRIPSI	ii
LEMBAR PERNYATAAN KEASLIAN SKRIPSI	iii
LEMBAR PENGUJI SKRIPSI	iv
LEMBAR PERNYATAAN PERSETUJUAN PUBLIKASI KARYA ILMIAH UNTUK KEPENTINGAN AKADEMIS	v
KATA PENGANTAR	vi
ABSTRAK	viii
DAFTAR ISI	ix
DAFTAR SIMBOL	xii
DAFTAR GAMBAR	xiv
DAFTAR TABEL	xix
DAFTAR LAMPIRAN	xxi
BAB I PENDAHULUAN	1
1.1 Latar Belakang Masalah	1
1.2 Perumusan Masalah	2
1.3 Tujuan Penelitian	2
1.4 Manfaat Penelitian	3
1.5 Ruang Lingkup	3
1.6 Sistematika Penulisan	4
BAB II LANDASAN TEORI	6
2.1 Konsep Dasar Sistem	6
2.1.1 Karakteristik Sistem	6
2.1.2 Pengertian Data	8
2.1.3 Pengertian Informasi	8
2.1.4 Pengertian Sistem Informasi	8
2.1.5 Rancang Bangun	8
2.1.6 Pengertian Akuntansi	8
2.1.7 Persamaan Dasar Akuntansi	9
2.1.8 Pengertian Akun atau Rekening	9
2.1.9 Saldo Normal Akun	12

2.1.10	Jurnal Umum.....	13
2.1.11	Pengertian Buku Besar.....	14
2.1.12	Pengertian Neraca Saldo.....	14
2.1.13	Pengertian Laporan Keuangan.....	14
2.1.14	<i>Waterfall</i>	16
2.2	Peralatan Pendukung Sistem (<i>Tools System</i>).....	17
2.2.1	UML (<i>Unified Modelling Language</i>).....	17
2.2.2	Model-Model Diagram UML.....	17
BAB III METODOLOGI PENELITIAN.....		19
3.1	Kerangka Pemikiran.....	19
3.2	Pengumpulan Data.....	20
3.3	Metodologi Pengembangan Sistem.....	20
3.3.1	Tahapan-Tahapan Metode <i>Waterfall</i>	21
3.4	Jadwal dan Tempat Penelitian.....	23
3.4.1	Jadwal Penelitian.....	23
3.4.2	Tempat Penelitian.....	23
3.5	Alat dan Bahan Penelitian.....	24
3.5.1	Alat Penelitian.....	24
3.5.2	Bahan Penelitian.....	24
BAB IV IDENTIFIKASI ORGANISASI.....		25
4.1	Tinjauan Organisasi.....	25
4.1.1	Sejarah Perusahaan.....	25
4.1.2	Struktur Organisasi.....	26
4.2	Analisa Sistem.....	28
4.2.1	Use Case Diagram Sistem Berjalan.....	28
4.2.2	Skenario Sistem Berjalan.....	29
4.2.3	Activity Diagram Sistem Berjalan.....	34
4.2.4	Spesifikasi Dokumen Masukan.....	38
4.2.5	Spesifikasi Dokumen Keluaran.....	39
4.2.6	Identifikasi Kebutuhan Sistem.....	40
4.3	Perancangan Sistem.....	41
4.3.1	Use Case Diagram Sistem Usulan.....	41
4.3.2	Skenario Sistem Usulan.....	42
4.3.3	Activity Diagram Sistem Usulan.....	58




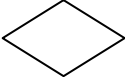

4.3.4 Rancangan Masukan	72
4.3.5 Rancangan Keluaran	73
4.3.6 Rancang Basis Data.....	77
4.4 Implementasi Sistem	80
4.4.1 Rancangan Tampilan Hak Akses <i>Accounting</i>	80
4.4.2 Rancangan Tampilan Hak Akses Pemilik.....	93
BAB V HASIL DAN PEMBAHASAN.....	102
5.1 Tampilan Aplikasi	102
5.1.1 Tampilan Hak Akses <i>Accounting</i>	102
5.1.2 Tampilan Hak Akses Pemilik.....	109
5.2 Uji Coba Aplikasi	113
5.2.1 Uji Coba Struktural	113
5.2.2 Uji Coba Fungsional	115
5.2.3 Uji Coba Validasi	116
BAB VI KESIMPULAN DAN SARAN	117
6.1 Kesimpulan.....	117
6.2 Saran	117
DAFTAR PUSTAKA	118
DAFTAR RIWAYAT HIDUP	119
LAMPIRAN.....	123

DAFTAR SIMBOL

a. Simbol *Use Case Diagram*

NO	GAMBAR	NAMA	KETERANGAN
1		<i>Actor</i>	<i>Actor</i> adalah pengguna sistem. <i>Actor</i> tidak terbatas hanya manusia saja, jika sebuah sistem berkomunikasi dengan aplikasi lain dan membutuhkan <i>input</i> atau memberikan <i>output</i> , maka aplikasi tersebut juga bisa dianggap sebagai <i>actor</i> .
2		<i>Dependency</i>	Hubungan dimana perubahan yang terjadi pada suatu elemen mandiri (<i>independent</i>) akan mempengaruhi elemen yang bergantung padanya elemen yang tidak mandiri (<i>independent</i>).
3		<i>Association</i>	Asosiasi digunakan untuk menghubungkan <i>actor</i> dengan <i>use case</i> . Asosiasi digambarkan dengan sebuah garis yang menghubungkan antara <i>Actor</i> dengan <i>Use Case</i> .
4		<i>System Boundary</i>	Menspesifikasikan paket yang menampilkan sistem secara terbatas.
5		<i>Use Case</i>	Deskripsi dari urutan aksi-aksi yang ditampilkan sistem yang menghasilkan suatu hasil yang terukur bagi suatu actor
6	<<include>>	<i>Include</i>	Melakukan yang harus terpenuhi agar sebuah <i>event</i> dapat terjadi, dimana pada kondisi ini sebuah use case adalah bagian dari use case lainnya.
7	<<extend>>	<i>Extend</i>	Menspesifikasikan bahwa <i>use case</i> target memperluas perilaku dari <i>use case</i> sumber pada suatu titik yang diberikan.

b. Simbol *Activity Diagram*

NO	GAMBAR	NAMA	KETERANGAN
1		<i>Action</i>	State dari sistem yang mencerminkan eksekusi dari suatu aksi
2		<i>Initial Node</i>	Bagaimana objek dibentuk atau diawali.
3		<i>Actifity Final Node</i>	Bagaimana objek diakhiri
4		<i>Decission</i>	Pilihan untuk mengambil keputusan dan diakhiri kondisi
5		<i>Transition</i>	Sebuah kejadian yang memicu sebuah state objek dengan cara memperbaharui satu atau lebih nilai atributnya

DAFTAR GAMBAR

Gambar 2.1 Penggolongan Akun	10
Gambar 3.1 Kerangka Pemikiran	19
Gambar 3.2 Pola <i>Waterfall</i>	21
Gambar 4.1 Struktur Organisasi CV. Amin Cool Teknik Bekasi	26
Gambar 4.2 Use Case Sistem Berjalan	28
Gambar 4.3 Activity Diagram Mengumpulkan Bukti Transaksi	33
Gambar 4.4 Activity Diagram Membuat Jurnal Umum.....	34
Gambar 4.5 Activity Diagram Membuat Buku Besar.....	35
Gambar 4.6 Activity Diagram Membuat Neraca Saldo	36
Gambar 4.7 Activity Diagram Membuat dan Menyerahkan Laporan Keuangan .	37
Gambar 4.8 Use Case Diagram Hak Akses <i>Accounting</i>	40
Gambar 4.9 Use Case Diagram Hak Akses Pemilik	40
Gambar 4.10 Activity Diagram Login Hak Akses <i>Accounting</i>	57
Gambar 4.11 Activity Diagram Melihat Dashboard Hak Akses <i>Accounting</i>	58
Gambar 4.12 Activity Diagram Melihat Dan Menambah Data Akun Hak Akses <i>Accounting</i>	59
Gambar 4.13 Activity Diagram Menambah dan Mencetak Jurnal Umum Hak Akses <i>Accounting</i>	60
Gambar 4.14 Activity Diagram Melihat dan Mencetak Buku Besar Hak Akses <i>Accounting</i>	61
Gambar 4.15 Activity Diagram Melihat dan Mencetak Neraca Saldo Hak Akses <i>Accounting</i>	62

Gambar 4.16 Activity Diagram Melihat dan Mencetak Laporan Keuangan Hak Akses <i>Accounting</i>	64
Gambar 4.17 Activity Diagram Mengubah Profil Dan Password Hak Akses <i>Accounting</i>	65
Gambar 4.18 Activity Diagram Logout Hak Akses <i>Accounting</i>	66
Gambar 4.19 Activity Diagram Login Hak Akses Pemilik	67
Gambar 4.20 Activity Diagram Melihat Dashboard Hak Akses Pemilik	68
Gambar 4.21 Activity Diagram Melihat dan Mencetak Laporan Keuangan Hak Akses Pemilik	69
Gambar 4.22 Activity Diagram Mengubah Profil Dan Password Hak Akses Pemilik	70
Gambar 4.23 Activity Diagram Logout Hak Akses Pemilik	71
Gambar 4.24 Rancangan Form Tambah Data Akun Hak Akses <i>Accounting</i>	72
Gambar 4.25 Rancangan Form Tambah Data Transaksi Hak Akses <i>Accounting</i>	72
Gambar 4.26 Rancangan Form Data Akun Hak Akses <i>Accounting</i>	73
Gambar 4.27 Rancangan Form Laporan Laba Rugi Hak Akses Pemilik	73
Gambar 4.28 Rancangan Form Laporan Perubahan Ekuitas Hak Akses Pemilik	74
Gambar 4.29 Rancangan Form Laporan Neraca Hak Akses Pemilik.....	75
Gambar 4.30 Rancangan Form Laporan Arus Kas Hak Akses Pemilik	75
Gambar 4.31 Entity Relationship Diagram (ERD)	76
Gambar 4.32 Rancangan Halaman Login Hak Akses <i>Accounting</i>	80
Gambar 4.33 Rancangan Halaman Dashboard Hak Akses <i>Accounting</i>	81
Gambar 4.34 Rancangan Halaman Data Akun Hak Akses <i>Accounting</i>	82
Gambar 4.35 Rancangan Halaman Jurnal Umum Hak Akses <i>Accounting</i>	83

Gambar 4.36 Rancangan Halaman Buku Besar Hak Akses <i>Accounting</i>	84
Gambar 4.37 Rancangan Halaman Neraca Saldo Hak Akses <i>Accounting</i>	85
Gambar 4.38 Rancangan Halaman Laporan Keuangan (Laporan Laba Rugi) Hak Akses <i>Accounting</i>	86
Gambar 4.39 Rancangan Halaman Laporan Keuangan (Laporan Perubahan Ekuitas) Hak Akses <i>Accounting</i>	87
Gambar 4.40 Rancangan Halaman Laporan Keuangan (Laporan Neraca) Hak Akses <i>Accounting</i>	88
Gambar 4.41 Rancangan Halaman Laporan Keuangan (Laporan Arus Kas) Hak Akses <i>Accounting</i>	89
Gambar 4.42 Rancangan Halaman Edit Profil Hak Akses <i>Accounting</i>	90
Gambar 4.43 Rancangan Halaman Change Password Hak Akses <i>Accounting</i>	91
Gambar 4.44 Rancangan Halaman Logout Hak Akses <i>Accounting</i>	92
Gambar 4.45 Rancangan Halaman Login Hak Akses Pemilik	93
Gambar 4.46 Rancangan Halaman Dashboard Hak Akses Pemilik	94
Gambar 4.47 Rancangan Halaman Laporan Keuangan (Laporan Laba Rugi) Hak Akses Pemilik	95
Gambar 4.48 Rancangan Halaman Laporan Keuangan (Laporan Perubahan Ekuitas) Hak Akses Pemilik.....	96
Gambar 4.49 Rancangan Halaman Laporan Keuangan (Laporan Neraca) Hak Akses Pemilik	97
Gambar 4.50 Rancangan Halaman Laporan Keuangan (Laporan Arus Kas) Hak Akses Pemilik	98
Gambar 4.51 Rancangan Halaman Edit Profil Hak Akses Pemilik.....	99

Gambar 4.52 Rancangan Halaman Change Password Hak Akses Pemilik	100
Gambar 4.53 Rancangan Halaman Logout Hak Akses Pemilik	101
Gambar 5.1 Tampilan Login Hak Akses <i>Accounting</i>	102
Gambar 5.2 Tampilan Dashboard Hak Akses <i>Accounting</i>	102
Gambar 5.3 Tampilan Data Akun Hak Akses <i>Accounting</i>	103
Gambar 5.4 Tampilan Tambah Data Akun Hak Akses <i>Accounting</i>	103
Gambar 5.5 Tampilan Jurnal Umum Hak Akses <i>Accounting</i>	104
Gambar 5.6 Tampilan Tambah Data Transaksi Akses <i>Accounting</i>	104
Gambar 5.7 Tampilan Buku Besar Akses <i>Accounting</i>	105
Gambar 5.8 Tampilan Neraca Saldo Hak Akses <i>Accounting</i>	105
Gambar 5.9 Tampilan Laporan Keuangan (Laporan Laba Rugi) Hak Akses <i>Accounting</i>	106
Gambar 5.10 Tampilan Laporan Keuangan (Laporan Perubahan Ekuitas) Hak Akses <i>Accounting</i>	107
Gambar 5.11 Tampilan Laporan Keuangan (Laporan Neraca) Hak Akses <i>Accounting</i>	107
Gambar 5.12 Tampilan Laporan Keuangan (Laporan Arus Kas) Hak Akses <i>Accounting</i>	108
Gambar 5.13 Tampilan Edit Profil Hak Akses <i>Accounting</i>	108
Gambar 5.14 Tampilan Change Password Hak Akses <i>Accounting</i>	108
Gambar 5.15 Tampilan Logout Hak Akses <i>Accounting</i>	109
Gambar 5.16 Tampilan Login Hak Akses Pemilik	109
Gambar 5.17 Tampilan Dashboard Hak Akses Pemilik	110

Gambar 5.18 Tampilan Laporan Keuangan (Laporan Laba Rugi) Hak Akses Pemilik	110
Gambar 5.19 Tampilan Laporan Keuangan (Laporan Perubahan Ekuitas) Hak Akses Pemilik	111
Gambar 5.20 Tampilan Laporan Keuangan (Laporan Neraca) Hak Akses Pemilik	111
Gambar 5.21 Tampilan Laporan Keuangan (Laporan Arus Kas) Hak Akses Pemilik	112
Gambar 5.22 Tampilan Edit Profil Hak Akses Pemilik.....	112
Gambar 5.23 Tampilan Change Password Hak Akses Pemilik	113
Gambar 5.24 Tampilan Logout Hak Akses Pemilik	113
Gambar 5.25 Uji Coba Validasi	116

DAFTAR TABEL

Tabel 2.1 Saldo Normal Akun	12
Tabel 4.1 Skenario Use Case Mengumpulkan Bukti Transaksi.....	30
Tabel 4.2 Skenario Use Case Membuat Jurnal Umum	30
Tabel 4.3 Skenario Use Case Membuat Buku Besar	31
Tabel 4.4 Skenario Use Case Membuat Neraca Saldo.....	32
Tabel 4.5 Skenario Use Case Membuat dan Menyerahkan Laporan Keuangan	32
Tabel 4.6 Skenario Login Hak Akses <i>Accounting</i>	42
Tabel 4.7 Skenario Melihat Dashboard Hak Akses <i>Accounting</i>	43
Tabel 4.8 Skenario Melihat dan Menambah Data Akun Hak Akses <i>Accounting</i>	44
Tabel 4.9 Skenario Menambah dan Mencetak Jurnal Umum Hak Akses <i>Accounting</i>	45
Tabel 4.10 Skenario Melihat dan Mencetak Buku Besar Hak Akses <i>Accounting</i>	46
Tabel 4.11 Skenario Melihat dan Mencetak Neraca Saldo Hak Akses <i>Accounting</i>	47
Tabel 4.12 Skenario Melihat dan Mencetak Laporan Keuangan Hak Akses <i>Accounting</i>	47
Tabel 4.13 Skenario Mengubah Profil dan Password Hak Akses <i>Accounting</i>	49
Tabel 4.14 Skenario Logout Hak Akses <i>Accounting</i>	51

Tabel 4.15 Skenario Login Hak Akses Pemilik.....	51
Tabel 4.16 Skenario Melihat Dashboard Hak Akses Pemilik.....	52
Tabel 4.17 Skenario Melihat dan Mencetak Laporan Keuangan Hak Akses Pemilik	53
Tabel 4.18 Skenario Mengubah Profil dan Password Hak Akses Pemilik	50
Tabel 4.19 Skenario Logout Hak Akses Pemilik.....	51
Tabel 4.20 akun.....	77
Tabel 4.21 user	78
Tabel 4.22 user_role.....	78
Tabel 4.23 kelompok_akun.....	78
Tabel 4.24 profile	78
Tabel 4.25 akun_sumber	78
Tabel 4.26 kelompok_aktivitas	78
Tabel 4.27 perkiraan.....	78
Tabel 4.28 jurnal	79
Tabel 4.29 kategori.....	79
Tabel 4.30 jurnal_detail	79
Tabel 5.1 Uji Coba Struktural	114
Tabel 5.2 Uji Coba Fungsional	115

DAFTAR LAMPIRAN

A.1 Wawancara	123
B.1 Dokumen Masukan Berjalan	125
B.2 Dokumen Keluaran Berjalan	125
C.1 Form Tambah Data Akun	126
C.2 Form Tambah Data Transaksi	126
C.3 Laporan Laba Rugi	127
C.4 Laporan Perubahan Ekuitas	127
C.5 Laporan Neraca	127
C.6 Laporan Arus Kas	128