

**PENGARUH RASIO KAS, *RETURN ON ASSET*, *DEBT TO EQUITY RATIO*, DAN INDEKS HARGA KONSUMEN TERHADAP *FINANCIAL DISTRESS***

**(Studi Empiris Pada Perusahaan Sektor Teknologi yang Terdaftar di Bursa Efek Indonesia Periode 2020 – 2024)**

***THE EFFECT OF CASH RATIO, RETURN ON ASSET, DEBT TO EQUITY RATIO, AND CONSUMER PRICE INDEX ON FINANCIAL DISTRESS***

***(Empirical Study on Technology Sector Companies Listed on the Indonesian Stock Exchange for the Period 2020 – 2024)***

Oleh :

**Dessy Puspitasari**

**2020420001**

**SKRIPSI**

Untuk memperoleh gelar Sarjana Akuntansi pada Program Studi Akuntansi Universitas Darma Persada



**PROGRAM SARJANA**

**FAKULTAS EKONOMI**

**UNIVERSITAS DARMA PERSADA**

**JAKARTA**

**2026**

## LEMBAR PERSETUJUAN

Yang bertanda tangan dibawah ini :

Nama : Dessy Puspitasari

NIM : 2020420001

Jurusan : Akuntansi

Peminatan : Keuangan


Judul Skripsi : Pengaruh Rasio Kas, *Return on Asset*, *Debt to Equity Ratio*,  
dan Indeks Harga Konsumen Terhadap *Financial Distress* (Studi  
Empiris Pada Perusahaan Sektor Teknologi yang Terdaftar di Bursa  
Efek Indonesia Periode 2020-2024)

Telah diperiksa dan disetujui untuk diajukan dihadapan panitia penguji skripsi.

Jakarta, 18 Februari 2026

Mengetahui,

Ketua Program Studi Akuntansi

  
(Saminem, S.E., M.B.A., Ph.D)

Menyetujui,

Pembimbing

  
(Agustina Indriani, S.E., M.Ak)

**PENGARUH RASIO KAS, *RETURN ON ASSET*, *DEBT TO EQUITY RATIO*, DAN INDEKS HARGA KONSUMEN TERHADAP *FINANCIAL DISTRESS***

**(Studi Empiris Pada Perusahaan Sektor Teknologi yang Terdaftar di Bursa Efek Indonesia Periode 2020 – 2024)**

***THE EFFECT OF CASH RATIO, RETURN ON ASSET, DEBT TO EQUITY RATIO, AND CONSUMER PRICE INDEX ON FINANCIAL DISTRESS***

***(Empirical Study on Technology Sector Companies Listed on the Indonesian Stock Exchange for the Period 2020 – 2024)***

Oleh


**Dessy Puspitasari**


**2020420001**


**SKRIPSI**


Untuk memenuhi salah satu syarat ujian guna memperoleh gelar Sarjana dalam Ilmu Ekonomi Program Studi Akuntansi pada Universitas Darma Persada


Telah disetujui oleh Tim Penguji pada tanggal 18 Februari 2026  
Jakarta, 18 Februari 2026

  
Agustina Indriani, S.E., M.Ak.  
Pembimbing

  
Dr. Hasri Nirmala Budiarti, S.E., M.M., CAPM., CAPF  
Penguji I

  
Radina Modjaningrat, SE., M.Ak  
Penguji II

  
Dr. Sukardi, S.E., M.M  
Dekan Fakultas Ekonomi

  
Saminem, S.E., M.B.A., Ph.D  
Ketua Program Studi

## LEMBAR PERNYATAAN

Yang bertanda tangan dibawah ini :

Nama : Dessy Puspitasari

NIM : 2020420001

Jurusan : Akuntansi

Dengan ini menyatakan bahwa karya tulis yang berjudul “Pengaruh Rasio Kas, *Return on Asset*, *Debt to Equity Ratio*, dan Indeks Harga Konsumen Terhadap *Financial Distress* Pada Perusahaan Sektor Teknologi Yang Terdaftar di Bursa Efek Indonesia Periode 2020-2024” yang dibimbing oleh Ibu Agustina Indriani, S.E., M.Ak adalah benar merupakan karya sendiri dan bukan jiplakan ataupun mengcopy sebagian hasil karya orang lain.

Apabila kemudian hari ternyata ditemukan ketidaksesuaian dengan pernyataan ini, maka saya bersedia mempertanggungjawabkannya. Demikian pernyataan ini saya buat dengan sesungguhnya tanpa adanya paksaan dari pihak manapun.

Jakarta, 02 Maret 2026



METERAI TEMPEL  
10000  
7C1A2ANX330973908

Dessy Puspitasari

## ABSTRAK

Penelitian ini bertujuan untuk menguji pengaruh likuiditas yang diproksikan dengan *cash ratio*, profitabilitas diproksikan dengan ROA, *leverage* yang diproksikan dengan DER, serta inflasi yang diproksikan dengan indeks harga konsumen terhadap kondisi *financial distress* pada perusahaan sektor teknologi yang tercatat di Bursa Efek Indonesia (BEI) selama periode 2020-2024. Metode yang digunakan adalah pendekatan kuantitatif dengan memanfaatkan data sekunder berupa laporan keuangan tahunan. Penentuan sampel dilakukan melalui teknik *purposive sampling*, sehingga diperoleh 17 perusahaan dengan total 85 data pengamatan. Teknik analisis yang digunakan adalah regresi linear berganda dengan bantuan program IBM SPSS Versi 25. Hasil penelitian menunjukkan bahwa variabel likuiditas, profitabilitas, *leverage*, dan inflasi tidak memiliki pengaruh yang signifikan terhadap *financial distress*. Temuan ini mengindikasikan bahwa kondisi *financial distress* kemungkinan dipengaruhi oleh faktor lain di luar variabel yang diteliti. Oleh karena itu, penelitian selanjutnya disarankan untuk menambahkan variabel yang relevan serta memperluas periode dan metode analisis agar hasil penelitian lebih komprehensif.

Kata Kunci : Likuiditas, Profitabilitas, *Leverage*, Inflasi, *Financial Distress*

## **ABSTRACT**

*This study aims to examine the effect of liquidity as proxied by the cash ratio, profitability as proxied by ROA, leverage as proxied by DER, and inflation as proxied by the consumer price index on financial distress conditions in technology sector companies listed on the Indonesia Stock Exchange (IDX) during the 2020-2024 period. The research employed a quantitative approach using secondary data in the form of annual financial statements. The sample was determined through purposive sampling, resulting in 17 companies with a total of 85 observations. The data were analyzed using multiple linear regression with the assistance of IBM SPSS software. The results indicate that liquidity, profitability, leverage, and inflation do not have a significant effect on financial distress, as evidenced by significance values greater than 0.05. These findings suggest that financial distress conditions may be influenced by other factors beyond the variables examined in this study. Therefore, future research is recommended to incorporate more relevant variables and expand both the research period and analytical methods to obtain more comprehensive results.*

*Keywords : Liquidity, Profitability, Leverage, Inflation, Financial Distress.*

## KATA PENGANTAR

Segala puji dan syukur penulis panjatkan kepada Ida Sang Hyang Widhi Wasa karena atas asung kerta wara nugraha-Nya penulis dapat menyelesaikan penyusunan skripsi dengan judul **“Pengaruh Rasio Kas, *Return on Asset*, *Debt to Equity Ratio*, dan Indeks Harga Konsumen Terhadap *Financial Distress* Pada Perusahaan Sektor Teknologi yang Terdaftar di Bursa Efek Indonesia Periode 2020 - 2024”**. Skripsi ini disusun sebagai syarat untuk dapat lulus pada mata kuliah Skripsi di Fakultas Ekonomi Universitas Darma Persada.

Pada kesempatan ini, penulis ingin mengucapkan rasa terima kasih kepada semua pihak baik yang telah memberikan dukungan atau membantu penulis dalam proses penyusunan skripsi ini.

1. Kedua orang tua penulis dan adik perempuan penulis yang tiada henti untuk selalu memberikan doa dan motivasi kepada penulis selama berlangsungnya proses penyusunan skripsi ini.
2. Ibu Agustina Indriani, S.E., M.Ak selaku dosen pembimbing skripsi yang telah bersedia meluangkan waktu untuk membimbing dan membantu dalam proses penyusunan skripsi ini.
3. Ibu Saminem, S.E., M.B.A., Ph. D selaku Ketua Jurusan Akuntansi Universitas Darma Persada.
4. Bapak dan ibu dosen yang telah memberikan pengetahuan dan nasehat kepada penulis selama perkuliahan.
5. Staf Tata Usaha Fakultas Ekonomi Universitas Darma Persada yang telah memudahkan proses pengurusan semua dokumen yang dibutuhkan untuk menyusun skripsi.
6. Seseorang yang bertemu kembali dengan penulis selalu memberikan doa, semangat, dan motivasi kepada penulis agar penulis dapat menyelesaikan penyusunan skripsi ini.

7. Kak Paji selaku idola penulis yang memberikan hiburan kepada penulis ketika penulis sedang merasa jenuh.
8. Nabila Citra Maylani, selaku sahabat penulis yang selalu memberikan dukungan, doa, semangat, serta menjadi tempat berbagi cerita dalam setiap tahap perjuangan penyusunan skripsi ini.
9. Teman-teman sebimbangan yang telah menjadi rekan seperjuangan dalam proses penyusunan skripsi ini.
10. Pihak-pihak yang tidak bisa disebutkan penulis satu persatu yang telah memberikan penulis bantuan baik secara langsung maupun tidak secara langsung.

Penulis menyadari bahwa dalam penulisan dan penyusunan skripsi ini masih memiliki banyak kekurangan baik secara materi maupun secara teknik penulisan dikarenakan keterbatasan kemampuan yang dimiliki. Oleh karena itu penulis mengharapkan kritik dan saran yang dapat membangun skripsi ini. Penulis berharap skripsi ini dapat dikembangkan lebih dalam lagi agar dapat memberikan nilai dan manfaat yang baik bagi seluruh pihak.

Jakarta, 02 Maret 2026

Dessy Puspitasari

## DAFTAR ISI

<b>JUDUL</b> .....	<b>i</b>
<b>LEMBAR PERSETUJUAN</b> .....	<b>ii</b>
<b>LEMBAR PENGESAHAN</b> .....	<b>iii</b>
<b>LEMBAR PERNYATAAN</b> .....	<b>iv</b>
<b>ABSTRAK</b> .....	<b>v</b>
<b>KATA PENGANTAR</b> .....	<b>vii</b>
<b>DAFTAR ISI</b> .....	<b>ix</b>
<b>DAFTAR TABEL</b> .....	<b>xii</b>
<b>DAFTAR GAMBAR</b> .....	<b>xiii</b>
<b>DAFTAR LAMPIRAN</b> .....	<b>xiv</b>
<b>BAB I PENDAHULUAN</b> .....	<b>1</b>
1.1 Latar Belakang Penelitian .....	1
1.2 Identifikasi, Pembatasan, dan Perumusan Masalah .....	10
1.2.1 Identifikasi Masalah .....	10
1.2.2 Pembatasan Masalah .....	11
1.2.3 Perumusan Masalah .....	11
1.3 Tujuan Penelitian .....	12
1.4 Kegunaan Penelitian .....	12
1.4.1 Aspek Teoritis .....	12
1.4.2 Aspek Praktis .....	12
<b>BAB II LANDASAN TEORI DAN KERANGKA PEMIKIRAN</b> .....	<b>13</b>
2.1 Landasan Teori .....	13
2.1.1 <i>Signal Theory</i> .....	13

2.1.2	<i>Financial Distress</i>	14
2.1.3	Rasio Keuangan	21
2.1.4	Inflasi	36
2.2	Penelitian Sebelumnya	41
2.3	Kerangka Pemikiran	49
2.4	Kerangka Konseptual	50
2.5	Hipotesis Penelitian	51
2.5.1	Pengaruh Likuiditas Terhadap <i>Financial Distress</i>	51
2.5.2	Pengaruh Profitabilitas Terhadap <i>Financial Distress</i>	54
2.5.3	Pengaruh <i>Leverage</i> Terhadap <i>Financial Distress</i>	55
2.5.4	Pengaruh Inflasi Terhadap <i>Financial Distress</i>	57
<b>BAB III</b>	<b>METODE PENELITIAN</b>	<b>59</b>
3.1	Metode Yang Digunakan	59
3.2	Waktu dan Tempat Penelitian	59
3.3	Operasional Variabel	60
3.3.1	Variabel Bebas	60
3.3.2	Variabel Terikat	60
3.4	Sumber dan Cara Penentuan Data	62
3.4.1	Sumber Data	62
3.4.2	Cara Penentuan Data	62
3.5	Populasi dan Sampel	62
3.6	Teknik Pengumpulan Data	63
3.7	Rancangan Analisis dan Uji Hipotesis	64
3.7.1	Analisis Statistik Deskriptif	64
3.7.2	Uji Asumsi Klasik	65
3.7.3	Analisis Regresi Linear Berganda	67
3.7.4	Uji Hipotesis	68
<b>BAB IV</b>	<b>HASIL PENELITIAN DAN PEMBAHASAN</b>	<b>70</b>

4.1	Gambaran Umum Objek Penelitian .....	70
4.2	Hasil Penelitian .....	71
4.2.1	Analisis Statistik Deskriptif .....	71
4.2.2	Uji Asumsi Klasik .....	75
4.2.3	Analisis Regresi Linear Berganda .....	83
4.2.4	Uji Hipotesis .....	85
4.3	Pembahasan .....	89
4.3.1	Pengaruh Likuiditas Terhadap <i>Financial Distress</i> .....	89
4.3.2	Pengaruh Profitabilitas Terhadap <i>Financial Distress</i> .....	90
4.3.3	Pengaruh <i>Leverage</i> Terhadap <i>Financial Distress</i> .....	91
4.3.4	Pengaruh Inflasi Terhadap <i>Financial Distress</i> .....	92
<b>BAB V</b>	<b>SIMPULAN DAN SARAN .....</b>	<b>94</b>
5.1	Simpanan .....	94
5.2	Saran .....	97
<b>DAFTAR PUSTAKA .....</b>		<b>98</b>
<b>LAMPIRAN .....</b>		<b>105</b>

## DAFTAR TABEL

Tabel 1.1 Harga Saham Pada Perusahaan Sektor Teknologi Tahun 2022 .....	3
Tabel 1.2 Perusahaan Sektor Teknologi yang Mengalami Laba Negatif Periode 2020 – 2024 .....	3
Tabel 2.1 Klasifikasi Perusahaan Metode Altman (Z-Score) Pertama (1968) .....	17
Tabel 2.2 Klasifikasi Perusahaan Metode Altman (Z-Score) Revisi (1983) .....	18
Tabel 2.3 Klasifikasi Perusahaan Metode Altman (Z-Score) Modifikasi (1984) .....	19
Tabel 2.4 Kualifikasi Perusahaan Metode Springate (S-Score) .....	20
Tabel 2.5 Kualifikasi Perusahaan Metode Zmijewski (X-Score) .....	20
Tabel 2.6 Penelitian Terdahulu .....	41
Tabel 3.1 Operasional Variabel .....	61
Tabel 4.1 Metode Pengambilan Sampel .....	70

## DAFTAR GAMBAR

Gambar 2.1 Kerangka Pemikiran .....	50
Gambar 2.2 Kerangka Konseptual .....	51
Gambar 4.1 Hasil Analisis Deskriptif .....	71
Gambar 4.2 Hasil Uji Normalitas .....	76
Gambar 4.3 Hasil Uji Multikolinearitas .....	78
Gambar 4.4 Hasil Uji Heteroskedastisitas .....	79
Gambar 4.5 Hasil Uji Autokorelasi .....	81
Gambar 4.6 Nilai Rho .....	82
Gambar 4.7 Hasil Uji Autokorelasi dengan Pendekatan <i>Cochrane-Orcutt</i> <i>Procedure</i> .....	83
Gambar 4.8 Hasil Analisis Regresi Linear Berganda .....	84
Gambar 4.9 Hasil Uji t .....	85
Gambar 4.10 Hasil Uji Koefisien Determinasi .....	88

## DAFTAR LAMPIRAN

Lampiran 1	Daftar Perusahaan Sektor Teknologi yang Terdaftar di Bursa Efek Indonesia (BEI) Tahun 2020 – 2024 .....	106
Lampiran 2	Daftar Perusahaan Sektor Teknologi yang Tidak Memenuhi Kriteria .....	108
Lampiran 3	Tabulasi Data .....	109
Lampiran 4	Hasil Olah Data SPSS .....	112
Lampiran 5	Catatan Konsultasi Bimbingan .....	119
Lampiran 6	Daftar Riwayat Hidup .....	121
Lampiran 7	Hasil Turnitin .....	122
Lampiran 8	Surat Keterangan Hasil Pengecekan Turnitin .....	123