

✓

**ANALISIS KESEHATAN PERUSAHAAN MELALUI
LAPORAN KEUANGAN BERDASARKAN FINANCIAL RATIO
PADA PT. TEXMACO PERKASA ENGINEERING**

SKRIPSI


Diajukan Untuk Memenuhi Salah Satu Tugas Akademik dan
Melengkapi Sebagian dari Syarat-Syarat Guna Mencapai
Gelar Sarjana Ekonomi
Jurusan Manajemen

Oleh :

Agus Pratikno

No. Pokok : 93420032

NIRM : 933123340250042




**FAKULTAS EKONOMI
UNIVERSITAS DARMA PERSADA
JAKARTA
1998**



TANDA PERSETUJUAN SKRIPSI

Nama : Agus Pratikno
No. Pokok : 93420032
NIRM : 933123340250042
Jurusan : Manajemen
Peminatan : Manajemen Keuangan dan Perbankan
Judul Skripsi : **Analisis Kesehatan Perusahaan Melalui Laporan Keuangan Berdasarkan Financial Ratio Pada PT. TEXMACO PERKASA ENGINEERING**

Telah diperiksa dan disetujui, untuk diajukan dan diujikan di hadapan Panitia Penguji Skripsi.



Jakarta, Agustus 1998

Mengetahui

Ketua Jurusan Manajemen,

(Dra. Endang Tri Pujiastuti)

Menyetujui

Pembimbing Materi,

(Drs. Ruslan Harahap)


Pembimbing Teknis,

(Sukardi. SE)

TANDA PENGESAHAN SKRIPSI

Nama : Agus Pratikno
No. Pokok : 93420032
NIRM : 933123340250042
Jurusan : Manajemen
Peminatan : Manajemen Keuangan dan Perbankan
Judul Skripsi : **Analisis Kesehatan Perusahaan Melalui Laporan Keuangan Berdasarkan Financial Ratio Pada PT. TEXMACO PERKASA ENGINEERING**

Telah dikaji dan diujikan di hadapan Panitia Penguji Skripsi pada tanggal 31 Agustus 1998 dengan hasil A.



Jakarta, 31 Agustus 1998

Panitia Penguji Skripsi

1. Drs. Shanti Danu Boestaman Ketua (.....)
2. Drs. Wagimin Ady Soesanto Anggota (.....)
3. Drs. Ruslan Harahap Anggota (.....)

ABSTRAK

- (A). AGUS PRATIKNO : 93420032/933123340250042
- (B). ANALISIS KESEHATAN PERUSAHAAN MELALUI LAPORAN KEUANGAN BERDASARKAN FINANCIAL RATIO PADA PT TEXMACO PERKASA ENGINEERING
- (C). x + 92 HALAMAN, 1998, 15 TABEL, 5 GAMBAR
- (D). **KATA KUNCI** : Quick Ratio, Perputaran Persediaan Total, ROI, Profit Margin, Operating Assets Turn Over, Perbandingan Modal Sendiri dengan Hutang.
- (E). **ALASAN DAN TUJUAN PENELITIAN.** Membuat karya ilmiah dalam bentuk skripsi dengan menganalisis laporan keuangan berdasarkan ratio keuangan
METODE PENELITIAN. Metode Penelitian yang digunakan adalah metode deskriptif dan pengumpulan data dilakukan dengan dua cara yaitu penelitian lapangan dan penelitian perpustakaan.
HASIL PENELITIAN. Selama tahun 1995,1996 dan 1997 diperoleh berturut-turut Quick Ratio 88,1 %, 98,4 % dan 148 %, Perputaran Persediaan Total 3,75 kali, 3,67 kali dan 5,16 kali, ROI 12,9 %, 10,2 % dan 10,7 %, Profit Margin 23,52 %, 34,13 % dan 42,57 %, Operating Assets Turn Over 0,550 kali, 0,298 kali dan 0,252 kali, Perbandingan Modal Sendiri dengan Hutang 52,35 %, 37,21 %, dan 37,60 %.
KESIMPULAN DAN SARAN. Likuiditas perusahaan berdasarkan Quick Ratio mengalami peningkatan, disarankan menjaga keseimbangan antara likuiditas dan profitabilitas. Perputaran Persediaan Total berfluktuasi namun relatif cukup sehat karena berada diatas rata-rata industri. ROI berdasarkan Profit Margin relatif cukup sehat, disarankan meningkatkan Operating Assets Turn Over. Struktur Finansial pada awalnya didominasi oleh modal sendiri namun akhirnya didominasi oleh hutang, disarankan untuk mengurangi hutang jangka pendek.
- (F). DAFTAR ACUAN 10 (1985-1997)

(G). DOSEN PEMBIMBING



(Drs Ruslan Harahap)

KATA PENGANTAR

Segala puji dan syukur penulis panjatkan Kehadirat Allah SWT. yang telah melimpahkan Rahmat serta Hidayahnya, sehingga penulis dapat menyelesaikan skripsi yang berjudul Analisis Kesehatan Perusahaan Melalui Laporan Keuangan Berdasarkan Financial Ratio Pada PT. Texmaco Perkasa Engineering, disusun untuk memenuhi sebagian syarat-syarat guna memperoleh Gelar Sarjana Ekonomi pada Fakultas Ekonomi Universitas Darma Persada Jakarta.

Pada kesempatan ini pula penulis ingin menyampaikan rasa terima kasih yang sebesar-besarnya kepada semua pihak yang telah membantu, baik moril maupun materil, secara langsung maupun tidak langsung, sehingga penulisan skripsi ini dapat terselesaikan. Ucapan terima kasih ini saya sampaikan kepada :

1. Bapak Drs. Shanti Danu Boestaman, selaku Dekan Fakultas Ekonomi.
2. Bapak Sudarmadji, HS, SE. Ak, MM, selaku Pudek I Fakultas Ekonomi.
3. Bapak Drs. Ruslan Harahap, selaku dosen Pembimbing Materi skripsi yang telah berkenan meluangkan waktu, tenaga dan pikiran untuk membimbing dan memberikan petunjuk kepada penulis dalam menyelesaikan skripsi ini.
4. Bapak Sukardi, SE, selaku dosen Pembimbing Teknis skripsi yang telah

berkenan meluangkan waktu, tenaga dan pikiran kepada penulis dalam penulisan skripsi ini.

5. Seluruh Tenaga Pengajar dan Karyawan Universitas Darma Persada.
6. Ibu Farida A. Efendy, selaku Manager serta para Staff dan Karyawan di Pusat Referensi Pasar Modal (PRPM) yang telah membantu dan memberikan kesempatan kepada penulis untuk melakukan riset.
7. Bapak, Ibu serta Kakak-kakak yang memberikan dorongan, semangat dan bantuan kepada penulis dalam menyelesaikan skripsi ini.
8. Shafat dan Sesa serta rekan-rekan Mahasiswa/i Fakultas Ekonomi Universitas Darma Persada, yang telah membantu dalam menyelesaikan skripsi ini.
9. Pihak-pihak lain yang tidak mungkin disebutkan satu demi satu.

Akhirnya, semoga Tuhan Yang Maha Esa senantiasa memberikan Rahmat dan Hidayahnya, serta penulis sampaikan ucapan terima kasih kepada semua pihak yang telah membantu dalam penyelesaian skripsi ini. Dan semoga skripsi ini dapat berguna bagi semua pihak yang membacanya.

Jakarta, Agustust 1998

(Agus Pratikno)

DAFTAR ISI

LEMBAR JUDUL.....	i
TANDA PERSETUJUAN SKRIPSI.....	ii
TANDA PENGESAHAN SKRIPSI.....	iii
ABSTRAK.....	iv
KATA PENGANTAR.....	v
DAFTAR ISI.....	vii
DAFTAR TABEL.....	ix
DAFTAR GAMBAR.....	x
BAB I PENDAHULUAN	
A. Latar Belakang Masalah.....	1
B. Perumusan Masalah.....	3
C. Tujuan dan Kegunaan Penelitian.....	4
D. Metode Penelitian.....	4
E. Sistematika Pembahasan.....	5
BAB II LANDASAN TEORI	
A. Pengertian dan Bentuk Laporan Keuangan.....	7
B. Analisis Likuiditas.....	29
C. Analisis Aktivitas.....	34
D. Analisis Profitabilitas.....	39
E. Analisis Solvabilitas.....	44
BAB III GAMBARAN UMUM PERUSAHAAN	
A. Sejarah Singkat Perusahaan.....	48
B. Kegiatan Usaha Perusahaan.....	50
C. Struktur Organisasi Perusahaan.....	52

D. Data Perusahaan.....	54
-------------------------	----

BAB IV HASIL PENELITIAN

A. Variabel Yang Diteliti.....	60
B. Deskripsi Hasil Penelitian.....	61
C. Pembahasan Hasil Penelitian.....	75

BAB V KESIMPULAN DAN SARAN

A. Kesimpulan.....	87
B. Saran-Saran.....	92

DAFTAR PUSTAKA

LAMPIRAN



DAFTAR TABEL

Tabel.	Hal.
2. 1. Contoh Neraca Bentuk Rekening.....	21
2. 2. Contoh Neraca Bentuk Laporan.....	22
2. 3. Contoh Neraca Disesuaikan Dengan Posisi Keuangan.....	24
2. 4. Contoh Laporan Rugi Laba Bentuk Single Step.....	27
2. 5. Contoh Laporan Rugi Laba Bentuk Multiple Step.....	28
3. 1. Fasilitas Produksi Perusahaan.....	50
3. 2. Neraca Perusahaan	56
3. 3. Laporan Rugi Laba Perusahaan.....	58
3. 4. Persediaan.....	59
3. 5. Harga Pokok Penjualan.....	59
4. 1. Gambaran Rasio Likuiditas.....	75
4. 2. Gambaran Rasio Aktivitas.....	77
4. 3. Gambaran Rasio Profitabilitas.....	81
4. 4. Gambaran Rasio Solvabilitas.....	84
4. 5. Gambaran Perbandingan Unsur-unsur Struktur Modal.....	86

DAFTAR GAMBAR

Gambar.	Hal.
2. 1. Contoh Du Pont System.....	43
3. 1. Struktur Organisasi.....	52
4. 1. Du Pont System tahun 1995.....	70
4. 2. Du Pont System tahun 1996.....	71
4. 3. Du Pont System tahun 1997.....	72



BAB I

PENDAHULUAN

Latar Belakang Masalah

Setiap perusahaan memiliki kewajiban untuk membuat Laporan Keuangan, dengan tujuan antara lain guna memberikan gambaran keadaan perusahaan kepada semua pihak yang memerlukan serta yang berkepentingan dengan perusahaan tersebut. Dengan adanya gambaran tadi maka pihak-pihak yang berkepentingan dapat menilainya sejauh pengamatan dan penganalisaan masing-masing berdasarkan keperluannya.

Maka dengan diadakannya analisis terhadap pos-pos tertentu akan dapat diperoleh gambaran tentang posisi keuangan, sedangkan analisis terhadap laporan rugi-laba akan memberikan gambaran mengenai hasil perhitungan usaha perusahaan itu sendiri. Dengan dilakukannya analisis terhadap laporan keuangan tersebut, maka pimpinan perusahaan dapat mengetahui keadaan dan kemampuan keuangan perusahaan pada tahun-tahun sebelumnya dan tahun-tahun yang akan datang ataupun yang sedang berjalan. Hal ini akan dapat dijadikan sebagai dasar

pertimbangan dalam penetapan kebijaksanaan pada masa yang akan datang.

Mengadakan interpretasi atau analisis terhadap Laporan Keuangan suatu perusahaan akan sangat bermanfaat bagi penganalisis untuk dapat memahami keadaan dan perkembangan keuangan dari perusahaan yang bersangkutan. Untuk mengetahui keadaan dan kemampuan keuangan atau lebih tepatnya kesehatan perusahaan maka salah satu cara ialah berdasarkan analisis rasio keuangan, dengan melalui data keuangan yang terdapat dalam laporan keuangan.

Dan keuntungan lain dari pada itu ialah dapat diketahuinya posisi keuangan dan perkembangan serta perubahannya terhadap permodalan yang terjadi. Dengan berdasarkan analisis rasio ini maka akan ada usaha untuk mengetahui kekuatan serta kelemahan yang dimiliki perusahaan sebagai dasar perencanaan, koordinasi, dan juga pengawasan perusahaan. Dibidang keuangan, kekuatan perlu dipahami jika sekiranya sumber-sumber yang dimiliki ingin dipergunakan untuk memperoleh laba yang maksimal, dan kelemahannya perlu disadari agar tindakan koreksi dapat segera diambil dengan perencanaan, koordinasi dan pelaksanaan dapat dilaksanakan didalam perusahaan dan dalam batas-batas yang memungkinkan bagi perusahaan tersebut.

Dengan analisis rasio pada suatu perusahaan serta perbandingan dari satu periode ke periode lainnya merupakan gambaran serta hubungan atau perimbangan terhadap jumlah tertentu dengan jumlah yang lain sehingga efek

analisis rasio akan diketahui tingkat dari pada likuiditas, aktivitas, profitabilitas, serta solvabilitas dari organisasi perusahaan maupun derajat keuntungannya.

Karena pentingnya laporan keuangan ini maka mendorong penulis untuk menganalisis dengan teknik analisis rasio dalam penyusunan skripsi ini. Demikianlah latar belakang dan alasan pemilihan masalah, sesuai dengan judul skripsi : **ANALISIS KESEHATAN PERUSAHAAN MELALUI LAPORAN KEUANGAN BERDASARKAN FINANSIAL RATIO PADA PT. TEXMACO PERKASA ENGINEERING.**

Perumusan Masalah

Sesuai dengan Judul skripsi yang dipilih, dan melalui uraian dimuka maka dapat dikemukakan perumusan masalah sebagai berikut :

- 1 Bagaimana tingkat likuiditas, yaitu apakah perusahaan mempunyai kemampuan dalam memenuhi kewajiban jangka pendeknya.
- 2 Bagaimana tingkat aktivitas, yaitu seberapa besar efektifitas perusahaan dalam mengerjakan sumber-sumber dananya.
- 3 Bagaimana tingkat profitabilitas, yaitu bagaimana kemampuan suatu perusahaan menggunakan modalnya untuk menghasilkan laba.
- 4 Bagaimana tingkat solvabilitas, yaitu bagaimana kemampuan perusahaan untuk memenuhi segala kewajiban finansialnya, apabila pada saat

perusahaan dilikuidasikan, atau seberapa besar perusahaan dibiayai oleh pihak luar

Tujuan dan Kegunaan Penelitian

Tujuan penulis mengadakan penelitian adalah untuk mengumpulkan data laporan keuangan dan kemudian diperhitungkan berdasarkan financial ratio, sehingga diperoleh kesimpulan serta saran-saran perbaikan atas masalah yang ada.

Sedangkan kegunaan penelitian ini untuk menerapkan teori yang diperoleh selama mengikuti perkuliahan yaitu mencoba membuat karya ilmiah dalam bentuk skripsi. Diharapkan pula skripsi ini berguna sebagai acuan pada perusahaan dan juga bagi pihak-pihak yang membutuhkannya

Metode Penelitian

Untuk mendapatkan data yang diperlukan dalam menganalisis suatu masalah yang akan dikerjakan, maka penulis melakukan metode penelitian dengan cara :

1. Riset Perpustakaan

Penelitian ini dilakukan dengan cara mengumpulkan data yang terkait

mengenai teori-teori tentang laporan keuangan, analisis kesehatan perusahaan, dan semua data yang berhubungan dengan masalah yang dibahas dalam skripsi ini, yang di lakukan dengan membaca buku-buku ilmiah/literatur, bahan-bahan kuliah selama mengikuti kuliah formal di Fakultas Ekonomi Darma Persada, dan karya ilmiah yang relevan, ini semua merupakan data skunder.

2. Riset Lapangan

Penelitian ini dilakukan dengan cara melalui survey dan observasi pada perusahaan yang dituju, yang mana hal ini penting sekali dalam mendapatkan data yang dibutuhkan dalam penulisan skripsi karena data ini merupakan data primer.

Sistematika Pembahasan

Penulis dalam menyusun skripsi ini membagi menjadi lima Bab, yang urutannya adalah sebagai berikut :

BAB 1 : PENDAHULUAN

Dalam bab ini meliputi Latar Belakang Masalah, Perumusan Masalah, Tujuan dan Kegunaan Penelitian, Metode Penelitian serta Sistematika Pembahasan.

BAB II : LANDASAN TEORI

Dalam bab ini diuraikan pemikiran dasar mengenai pengertian dan bentuk laporan keuangan, analisis likuiditas, analisis aktivitas, analisis profitabilitas, analisis solvabilitas.

BAB III: GAMBARAN UMUM PERUSAHAAN

Dalam bab ini meliputi sejarah singkat perusahaan, organisasi perusahaan, bidang usaha yang dijalankan perusahaan, serta data perusahaan berupa laporan keuangan yang terdiri dari neraca dan laporan rugi laba, serta laporan keuangan lainnya periode tahun 1995, 1996, 1997.

BAB IV : HASIL PENELITIAN

Dalam bab ini diadakan pembahasan setiap variabel yang diteliti dari laporan keuangan perusahaan yang bersangkutan berdasarkan analisis likuiditas, analisis aktivitas, analisis profitabilitas, serta analisis solvabilitas.

BAB V : KESIMPULAN DAN SARAN

Bab ini merupakan bab penutup yang akan menguraikan kesimpulan dari hasil penelitian serta saran-saran.