

BAB V

KESIMPULAN DAN SARAN

A. Kesimpulan

1. Aliran kas bersih PT. Siantar Top dimana perusahaan dari tahun 1994 sampai dengan tahun 1996 mengalami kenaikan secara terus menerus. Pada tahun 1994 aliran kas bersih sebesar: Rp.495.859.844, dan pada tahun 1995 meningkat menjadi sebesar : Rp.1.550.526.737 selanjutnya pada tahun 1996 juga meningkat menjadi sebesar : Rp.57.069.802.668. Pada tahun 1996 mengalami kenaikan yang sangat tinggi yaitu sebesar Rp 55.519.275.931, karena adanya modal disetor sebesar Rp 45.900.000.000, sedangkan pada tahun 1994 dan 1995 tidak ada. Masing-masing kas dari kegiatan perusahaan pada umumnya juga mengalami kenaikan dari tahun 1994 sampai dengan tahun 1996. Dilihat dari kegiatan operasi mengalami kenaikan dari tahun 1994 sampai dengan tahun 1996 berturut-turut : (Rp.4.040.239.949), Rp.5.996.503.054 dan Rp.12.532.542.359. Kegiatan investasi dari tahun 1994 sampai dengan tahun 1996 juga mengalami

kenaikan berturut-turut : (Rp.20.201.831.340), (Rp.18.927.506.965) dan Rp.(Rp.15.244.500.233). Sedangkan bila dilihat dari kegiatan pendanaan dari tahun 1994 sampai dengan tahun 1995 mengalami penurunan adalah Rp.24.737.931.133 menjadi , Rp.14.481.530.648, namun tahun 1996 mengalami kenaikan yang relatif besar menjadi Rp.59.761.760.542 karena terdapatnya modal disetor sebesar Rp.45.900.000.000. Kenaikan dari semua aktivitas tidak lepas dari kenaikan laba bersih, dimana dari tahun 1994 sampai dengan tahun 1996 masing-masing Rp.5.677.061.618 untuk tahun 1994, Rp.6.399.961.697 untuk tahun 1995 dan Rp.10.821.091.846 untuk tahun 1996. Hal ini menunjukkan bahwa perusahaan dalam menghasilkan kas relatif cukup baik.

2. Selama tiga tahun yang diamati yaitu tahun 1994, 1995 dan 1996, ternyata pada tahun 1994 dan 1995 perusahaan dalam keadaan illikuid karena aktiva lancar lebih kecil dari hutang lancar. Hal ini terbukti pada tahun 1994 current ratio 67,6 % dan quick ratio 49,4 % dan tahun 1995 terdapat penurunan current ratio menjadi 61,5 % dan quick ratio menjadi 40,5 %. Penurunan current ratio dan quick ratio karena terdapat peningkatan hutang lancar terutama hutang bank sebesar Rp.19.000.000.000 yaitu dari Rp.20.000.000.000 menjadi Rp.39.000.000.000. Namun pada tahun 1996

kebijaksanaan perusahaan untuk meningkatkan likuiditas dengan adanya modal disetor sebesar Rp.45.900.000.000, mengakibatkan peningkatan current ratio menjadi 182,8 % dan quick ratio 165,5 %, sehingga perusahaan menjadi likuid dan mampu membayar hutang setiap saat pada jatuh tempo.

3. Kemampuan perusahaan dalam melakukan investasi berdasarkan rasio return on investment selama tiga tahun yang diamati relatif cukup baik karena berada diatas 10 %, namun berfluktuasi mengalami kenaikan dan penurunan. Pada tahun 1994-1995 mengalami kenaikan sebesar 0,34 % dari 12,14 % menjadi 12,48 %. Kenaikan tersebut relatif kecil disebabkan peningkatan profit margin sebesar 0,69 % dari 11,24 % menjadi 11,93 % disertai penurunan assets turn over 0,0344 kali dari 1,08 kali menjadi 1,045 kali. Sedangkan tahun 1995-1996 mengalami penurunan sebesar 1,51 % dari 12,48 % menjadi 10,97 % . Hal ini disebabkan penurunan assets turn over sebesar 0,3096 kali dari 1,045 kali menjadi 0,735 kali walaupun disertai kenaikan profit margin sebesar 2,99 % dari 11,93 % menjadi 14,92 %.

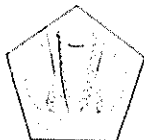
B. Saran-Saran

1. Dalam menghasilkan kas perusahaan cukup baik karena terus menerus mengalami kenaikan selama tiga tahun yang diamati namun tahun 1994 - 1995 terdapat penurunan kas untuk aktivitas pendanaan, untuk itu perlu mendapat perhatian agar dalam menghasilkan kas tetap menjaga keseimbangan dari aktivitas operasi, aktivitas investasi dan aktivitas pendanaan.
2. Memperhatikan kemampuan perusahaan dalam memenuhi kewajiban finansial jangka pendek tahun 1994 dan 1995 dalam keadaan illikuid, yang berarti tidak mampu membayar hutang pada saat jatuh tempo karena hutang lancar lebih besar dari aktiva lancar. Untuk itu disarankan agar perusahaan mengurangi hutang bank jangka pendek yang tiap tahun meningkat dan relatif cukup besar atau dengan mengalihkan hutang jangka pendek menjadi hutang jangka panjang untuk meningkatkan kredibilitas perusahaan.
3. Untuk lebih meningkatkan kemampuan perusahaan dalam melakukan investasi pada masa yang akan datang, diusahakan agar assets turn over yang terus menerus mengalami penurunan perlu mendapat perhatian untuk ditingkatkan karena dapat meningkatkan return on investment yang merupakan hasil perkalian assets turn over dengan profit margin.

DAFTAR PUSTAKA

- Alexander Hamilton Institute. *Panduan Mengelola Arus Kas Yang Efektif*, Jakarta, Penerbit PT. Elex Media Komputindo Gramedia, 1993
- Djahidin, Farid. *Analisa Laporan Keuangan*, Penerbit Ghalia Indonesia, 1985
- Garbut, Douglas. *Manajemen Kas*. Jakarta, Penerbit PT. Pustaka Binawan Pressindo, 1994
- Ikatan Akuntan Indonesia. *Prinsip Akuntansi Indonesia*, Jakarta Penerbit Rineka Cipta, Edisi kedua, 1994
- Riyanto, Bambang. *Dasar-Dasar Pembelanjaan Perusahaan*. Yogyakarta, Yayasan Gajah Mada, 1993
- Sartono, Agus. *Manajemen Keuangan Teori dan Aplikasi*, BPFE Yogyakarta, Edisi Kedua, 1994
- Sudarsono, F.X. *Pengantar Akuntansi II*, Penerbit PT. Gramedia Pustaka Utama, 1996
- Syafri, Sofyan Harahap. *Teori Akuntansi*, Jakarta, Penerbit Raja Grafindo Persada, 1993





PRPM PUSAT REFERENSI PASAR MODAL
CAPITAL MARKET REFERENCE CENTER

SURAT KETERANGAN RISET

Dengan ini diberitahukan bahwa :

Nama : **Shinta Grace M**
Nomor Induk : **93420057**
Jurusan : **Manajemen**
Fakultas : **Ekonomi Universitas Darma Persada**

Telah melakukan riset pada tanggal 30 April 1998 di Pusat Referensi Pasar Modal (PRPM) dalam rangka penyelesaian tugas skripsi.

Demikian surat ini dibuat dengan **sebenarnya** agar dapat diketahui.










Jakarta, 19 Agustus 1998


~~Capital Market Reference Center of Indonesia~~

(**Farida A. Effendy**)
Manager PRPM

LEMBAR KEGIATAN PENYUSUNAN SKRIPSI

Nama Mahasiswa : Shinta Grace. M
NIM/ NIRM : 93420057/ 933123340250067
Pembimbing : Drs. Ruslan Harahap

KONSULTASI KE	TANGGAL KONSULTASI	MATERI YANG DIBAHAS	PARAF PEMBIMBING
I	15 Maret 1998	Judul Skripsi	
II	1 April 1998	Perumusan Masalah	
III	22 April 1998	Alat untuk Pemecahan Masalah	
IV	6 Mei 1998	Bab Pendahuluan	
V	24 Mei 1998	Landasan Teori	
VI	30 Juni 1998	Gambaran Umum Perusahaan	
VII	10 Juli 1998	Deskripsi Hasil Penelitian	
VIII	25 Juli 1998	Pembahasan Hasil Penelitian	
IX	10 Agustus 1998	Kesimpulan dan Saran	
X	16 Agustus 1998	Abstrak	

Tanggal mulai bimbingan ..15 Maret 1998

Tanggal selesai bimbingan 20 Agustus 1998.