

## BAB V KESIMPULAN DAN SARAN

### A. Kesimpulan

Berdasarkan hasil analisis, pembahasan dan Interpretasi dari masing-masing jenis obligasi tersebut— Obligasi Konvensional dan Obligasi Syariah Mudharabah PT. Indosat Tbk pada tahun 2005 – 2006 mengenai kinerja dari Obligasi, maka penulis akan menyimpulkan hal – hal sebagai berikut:

1. Dilihat dari segi *Yield* (pendapatan investasi obligasi), *yield* obligasi konvensional tahun 2006 lebih baik (17.38%) dari *yield* yang diperoleh obligasi syariah (14.81%), hal tersebut terjadi karena pendapatan pada obligasi konvensional lebih tinggi dibandingkan dengan obligasi syariahnya. Karena pada Indosat II pergerakan harganya lebih cenderung menurun dibandingkan dengan harga pasar pada Indosat Syariah Mudharabah yang akan mempengaruhi masing-masing *Yield*nya.
2. Durasi yang menjadikan konsep yang sangat penting dalam analisis investasi obligasi, memberikan gambaran bahwa Indosat II memiliki tingkat sensitifitas terhadap perubahan *yield* yang dihasilkan, karena durasi yang dihasilkan Indosat II cenderung lebih panjang waktunya yaitu 3.67 Tahun dibandingkan dengan durasi pada Indosat Syariah Mudharabah 3.60 Tahun. Singkatnya, durasi tersebut dapat memperlihatkan tingkat sensitifitas dari perubahan harga obligasi terhadap perubahan *yield*.

3. Perbandingan (*Rasio*) pada Indosat II dan ISM dilihat dari *yield* obligasi dengan Durasinya, memperoleh persentase sebesar 3.10% (ISAT II) yang menunjukkan bahwa, perubahan *yield* yang terbilang tinggi akan mempengaruhi durasi menjadi lebih sensitif atas perubahan tersebut. Sedangkan pada ISM, perbandingan yang didapat sebesar 2.45% yang artinya *yield* yang terbilang kecil akan menjadikan durasi menjadi lebih lama. Jadi kinerja Indosat II dikatakan lebih sensitif terhadap perubahan *yield*nya serta durasinya yang lebih lama dapat mempengaruhi kinerjanya.

## B. Saran – Saran

Sebagai penulis skripsi ini, penulis ingin memberikan saran yang dapat dijadikan sebagai masukan bagi para investor yang berinvestasi pada jenis surat berharga ini. Adapun saran yang ingin penulis kemukakan adalah:

1. Dari hasil penelitian ini, apabila ingin berinvestasi pada obligasi, penulis menyarankan sebaiknya para investor obligasi konvensional (Indosat II) jangan terlalu terpengaruh terhadap kondisi tersebut yang menyatakan kinerja (Durasi) dari konvensional yang tergolong lama akan pengembalian investasinya. Oleh karena itu Indosat Syariah Mudharabah adalah salah satu alternatif yang baik untuk melakukan investasi di dunia pasar modal.
2. Berdasarkan analisis yang telah dilakukan pada obligasi konvensional dan obligasi syariah mudharabah (PT. Indosat) sebaiknya kinerja yang sudah tergolong baik agar tetap dipertahankan agar menjadi lebih baik lagi. Dan kinerja yang tergolong kurang baik, agar diperhatikan faktor-faktor apa saja yang dapat mempengaruhi baik atau buruknya dari kondisi tersebut .

## DAFTAR PUSTAKA

Ahmad, Kamarudin

2003. **Dasar-dasar Investasi dan Portofolio**, edisi revisi, cetakan kedua. Rineka Cipta: Jakarta

Darmadji, Tjiptono, dkk.

2006. **Pasar Modal di Indonesia : Pendekatan Tanya Jawab**. Salemba Empat

Fabozzi, Frank J.

2000. **Manajemen Investasi** Edisi Pertama. Salemba Empat : Jakarta

Firdaus, Muhammad, dkk.

2005. **Konsep Dasar Obligasi Syariah**. Renaisan : Jakarta

Manurung, Alder Haymans.

2006. **Dasar-dasar Investasi Obligasi**. Elex Media Komputindo: Jakarta

Margaretha Farah.

2005. **Teori dan Aplikasi Manajemen Keuangan Investasi dan Sumber Dana Jangka Panjang**. Grasindo : Jakarta

Rahardjo Sapta.

2003. **Panduan Investasi Obligasi**. Gramedia Pustaka Utama : Jakarta

Tandellin Eduardus

2001. **Analisis Investasi dan Manajemen Portofolio**, edisi pertama. BPFE: Yogyakarta

Van Horne, James C & John M. Wachowicz, JR.

1997. **Prinsip-prinsip Manajemen Keuangan**. Edisi Sembilan. Alih bahasa: Heru Sutojo Salemba Empat : Jakarta

Van Horne, James C & John M. Wachowicz, JR.

2005. **Prinsip-prinsip Manajemen Keuangan**. Edisi Dua Belas. Alih bahasa: Heru Sutojo Salemba Empat : Jakarta

<http://www.google.com/2003/artikel/keuangan> (12 November 2006)

<http://www.bes.co.id/infobes/korporasi/marketinfo> (12 November 2006)

<http://www.kompas.com/kompas-cetak/0306/04/finansial> (6 Februari 2007)

<http://www.google.com/aulya.fadla.or.id/lap-pkl-indosat.pdf> (Juli 2007)

<http://www.google.co.id/bumn.go.id/news.detail.html?news> (Juni 2007)

[www://yahoo.co.id/kontan-online.com/print.php?q=v&tahun=x&edisi=1&id=14](http://www.yahoo.co.id/kontan-online.com/print.php?q=v&tahun=x&edisi=1&id=14)



## DAFTAR RIWAYAT HIDUP

Nama : Nur Apriliani  
Tempat Tanggal Lahir : Jakarta, 26 April 1985  
Alamat : Jln. Murai No 15/i Komplek Taspen  
RT 001 RW 04, Pondok Gede – Bekasi  
E-mail : nurapriliani@yahoo.com  
Pendidikan : 2003-2007 Universitas Dharma Persada  
2000-2003 SMU Angkasa 2 Halim PK  
Organisasi : 2005-2006 BEM FE Unsada  
2004-2005 Himaneda  
2003 UKM-Kempo Unsada  
Pengalaman Kerja (Magang) : 2007 Departemen Kebudayaan dan  
Pariwisata- Biro Kepegawaian

Demikian daftar riwayat hidup ini saya buat sesuai dengan data yang sebenarnya.

# LAMPIRAN



Lampiran I

Pergerakan Yield Indosat II Periode 2005

| Indosat II Seri A tahun 2002 Periode 2005 |        |                  |               |               |
|---|--------|------------------|---------------|---------------|
| Date                                      | Price  | Pergerakan Yield | Yield Bulanan | Yield 3 Bulan |
| 07/01/2005                                | 102,63 | 0,00000          |               |               |
| 10/01/2005                                | 102,85 | 0,00214          |               |               |
| 21/01/2005                                | 103,03 | 0,00175          |               |               |
| 28/01/2005                                | 103,94 | 0,00879          | 0,01268       |               |
| 04/02/2005                                | 103,94 | 0,00000          |               |               |
| 11/02/2005                                | 100,99 | -0,02879         |               |               |
| 18/02/2005                                | 101,05 | 0,00059          |               |               |
| 25/02/2005                                | 101,25 | 0,00198          | -0,02622      |               |
| 04/03/2005                                | 101,32 | 0,00069          |               |               |
| 11/03/2005                                | 101,45 | 0,00128          |               |               |
| 18/03/2005                                | 101,58 | 0,00128          |               |               |
| 25/03/2005                                | 101,60 | 0,00020          | 0,00345       | -0,00336      |
| 01/04/2005                                | 101,60 | 0,00000          |               |               |
| 08/04/2005                                | 101,74 | 0,00138          |               |               |
| 15/04/2005                                | 101,88 | 0,00138          |               |               |
| 22/04/2005                                | 101,90 | 0,00020          |               |               |
| 29/04/2005                                | 102,00 | 0,00098          | 0,00393       |               |
| 06/05/2005                                | 102,05 | 0,00049          |               |               |
| 13/05/2005                                | 102,43 | 0,00372          |               |               |
| 20/05/2005                                | 102,76 | 0,00322          |               |               |
| 27/05/2005                                | 101,22 | -0,01510         | -0,00768      |               |
| 03/06/2005                                | 102,65 | 0,01403          |               |               |
| 10/06/2005                                | 102,78 | 0,00127          |               |               |
| 17/06/2005                                | 102,88 | 0,00097          |               |               |
| 24/06/2005                                | 102,90 | 0,00019          | 0,01646       | 0,00424       |
| 01/07/2005                                | 102,92 | 0,00019          |               |               |
| 08/07/2005                                | 102,96 | 0,00039          |               |               |
| 15/07/2005                                | 102,98 | 0,00019          |               |               |
| 22/07/2005                                | 102,41 | -0,00555         |               |               |
| 29/07/2005                                | 102,56 | 0,00146          | -0,00331      |               |

|            |        |          |          |                 |
|------------|--------|----------|----------|-----------------|
| 05/08/2005 | 102,77 | 0,00205  |          |                 |
| 12/08/2005 | 102,82 | 0,00049  |          |                 |
| 19/08/2005 | 102,84 | 0,00019  |          |                 |
| 26/08/2005 | 102,90 | 0,00058  | 0,00331  |                 |
| 02/09/2005 | 101,68 | -0,01193 |          |                 |
| 09/09/2005 | 101,68 | 0,00000  |          |                 |
| 16/09/2005 | 101,88 | 0,00197  |          |                 |
| 23/09/2005 | 102,03 | 0,00147  |          |                 |
| 30/09/2005 | 102,44 | 0,00401  | -0,00448 | <b>-0,00149</b> |
| 08/10/2008 | 102,79 | 0,00341  |          |                 |
| 15/10/2005 | 102,83 | 0,00039  |          |                 |
| 22/10/2005 | 102,87 | 0,00039  |          |                 |
| 29/10/2005 | 102,95 | 0,00078  | 0,00497  |                 |
| 07/11/2005 | 103,01 | 0,00058  |          |                 |
| 14/11/2005 | 103,05 | 0,00039  |          |                 |
| 20/11/2005 | 103,66 | 0,00590  |          |                 |
| 26/11/2005 | 103,75 | 0,00087  | 0,00774  |                 |
| 03/12/2005 | 103,79 | 0,00039  |          |                 |
| 10/12/2005 | 103,79 | 0,00000  |          |                 |
| 24/12/2005 | 103,85 | 0,00058  |          |                 |
| 31/12/2005 | 103,94 | 0,00087  | 0,00183  | <b>0,00485</b>  |

**Pergerakan Yield Indosat II Periode 2006**


| Indosat II Seri A tahun 2002<br>Periode 2006 |        |                  |               |               |
|--|--------|------------------|---------------|---------------|
| Date   | Price  | Pergerakan Yield | Yield Bulanan | Yield 3 Bulan |
| 07/01/2006                                   | 100,76 | 0,00000          |               |               |
| 14/01/2006                                   | 100,71 | -0,00050         |               |               |
| 21/01/2006                                   | 100,62 | -0,00089         |               |               |
| 28/01/2006                                   | 102,01 | 0,01372          | 0,01233       |               |
| 04/02/2006                                   | 102,05 | 0,00039          |               |               |
| 11/02/2006                                   | 102,13 | 0,00078          |               |               |
| 18/02/2006                                   | 103,25 | 0,01091          |               |               |
| 25/02/2006                                   | 103,28 | 0,00029          | 0,01237       |               |
| 04/03/2006                                   | 103,37 | 0,00087          |               |               |
| 11/03/2006                                   | 103,13 | -0,00232         |               |               |
| 18/03/2006                                   | 103,17 | 0,00039          |               |               |
| 25/03/2006                                   | 103,96 | 0,00763          | 0,00656       | 0,01042       |
| 01/04/2006                                   | 103,98 | 0,00019          |               |               |
| 08/04/2006                                   | 103,83 | -0,00144         |               |               |
| 15/04/2006                                   | 108,88 | 0,04749          |               |               |
| 22/04/2006                                   | 103,92 | -0,04662         | -0,00038      |               |
| 08/05/2006                                   | 104,25 | 0,00317          |               |               |
| 13/05/2006                                   | 104,25 | 0,00000          |               |               |
| 20/05/2006                                   | 103,62 | -0,00606         |               |               |
| 27/05/2006                                   | 103,8  | 0,00174          | -0,00116      |               |
| 03/06/2006                                   | 103,85 | 0,00048          |               |               |
| 10/06/2006                                   | 103,88 | 0,00029          |               |               |
| 17/06/2006                                   | 103,85 | -0,00029         |               |               |
| 24/06/2006                                   | 103,87 | 0,00019          | 0,00067       | -0,00029      |
| 01/07/2006                                   | 103,87 | 0,00000          |               |               |
| 08/07/2006                                   | 103,87 | 0,00000          |               |               |
| 15/07/2006                                   | 103,04 | -0,00802         |               |               |
| 22/07/2006                                   | 103,06 | 0,00019          |               |               |
| 29/07/2006                                   | 103,09 | 0,00029          | -0,00754      |               |
| 05/08/2006                                   | 103,12 | 0,00029          |               |               |
| 12/08/2006                                   | 103,18 | 0,00058          |               |               |

|            |        |          |          |                 |
|------------|--------|----------|----------|-----------------|
| 19/08/2006 | 103,06 | -0,00116 |          |                 |
| 26/08/2006 | 103,12 | 0,00058  | 0,00029  |                 |
| 02/09/2006 | 103,63 | 0,00493  |          |                 |
| 09/09/2006 | 103,66 | 0,00029  |          |                 |
| 16/09/2006 | 103,69 | 0,00029  |          |                 |
| 23/09/2006 | 103,05 | -0,00619 | -0,00068 | <b>-0,00264</b> |
| 06/10/2006 | 103,07 | 0,00019  |          |                 |
| 13/10/2006 | 103,09 | 0,00019  |          |                 |
| 20/10/2007 | 103,12 | 0,00029  |          |                 |
| 27/10/2006 | 103,07 | -0,00048 | 0,00019  |                 |
| 03/11/2006 | 103,09 | 0,00019  |          |                 |
| 10/11/2006 | 103,25 | 0,00155  |          |                 |
| 17/11/2006 | 103,25 | 0,00000  |          |                 |
| 24/11/2006 | 103,55 | 0,00290  | 0,00465  |                 |
| 01/12/2006 | 103,63 | 0,00077  |          |                 |
| 08/12/2006 | 102,63 | -0,00970 |          |                 |
| 15/12/2006 | 102,75 | 0,00117  |          |                 |
| 22/12/2006 | 103,89 | 0,01103  |          |                 |
| 29/12/2006 | 104,15 | 0,00250  | 0,00578  | <b>0,00354</b>  |

**Current Yield Indosat II Periode 2005**

| <b>Indosat II Tahun Seri A Tahun 2002 (Periode 2005)</b> |              |              |                      |
|--|--------------|--------------|----------------------|
| <b>Date</b>  | <b>Price</b> | <b>Kupon</b> | <b>Current Yield</b> |
| 07/01/2005   | 102,63       | 0,1575       | 0,00153              |
| 10/01/2005   | 102,85       | 0,1575       | 0,00153              |
| 21/01/2005   | 103,03       | 0,1575       | 0,00153              |
| 28/01/2005   | 103,94       | 0,1575       | 0,00152              |
| 04/02/2005   | 103,94       | 0,1575       | 0,00152              |
| 11/02/2005   | 100,99       | 0,1575       | 0,00156              |
| 18/02/2005   | 101,05       | 0,1575       | 0,00156              |
| 25/02/2005   | 101,25       | 0,1575       | 0,00156              |
| 04/03/2005   | 101,32       | 0,1575       | 0,00155              |
| 11/03/2005   | 101,45       | 0,1575       | 0,00155              |
| 18/03/2005   | 101,58       | 0,1575       | 0,00155              |
| 25/03/2005   | 101,60       | 0,1575       | 0,00155              |
| 01/04/2005   | 101,60       | 0,1575       | 0,00155              |
| 08/04/2005   | 101,74       | 0,1575       | 0,00155              |
| 15/04/2005   | 101,88       | 0,1575       | 0,00155              |
| 22/04/2005   | 101,90       | 0,1575       | 0,00155              |
| 29/04/2005   | 102,00       | 0,1575       | 0,00154              |
| 06/05/2005   | 102,05       | 0,1575       | 0,00154              |
| 13/05/2005   | 102,43       | 0,1575       | 0,00154              |
| 20/05/2005   | 102,76       | 0,1575       | 0,00153              |
| 27/05/2005   | 101,22       | 0,1575       | 0,00156              |
| 03/06/2005   | 102,65       | 0,1575       | 0,00153              |
| 10/06/2005   | 102,78       | 0,1575       | 0,00153              |
| 17/06/2005   | 102,88       | 0,1575       | 0,00153              |
| 24/06/2005   | 102,90       | 0,1575       | 0,00153              |
| 01/07/2005   | 102,92       | 0,1575       | 0,00153              |
| 08/07/2005   | 102,96       | 0,1575       | 0,00153              |
| 15/07/2005   | 102,98       | 0,1575       | 0,00153              |
| 22/07/2005   | 102,41       | 0,1575       | 0,00154              |
| 29/07/2005   | 102,56       | 0,1575       | 0,00154              |
| 05/08/2005   | 102,77       | 0,1575       | 0,00153              |
| 12/08/2005   | 102,82       | 0,1575       | 0,00153              |


|            |        |        |         |
|------------|--------|--------|---------|
| 19/08/2005 | 102,84 | 0,1575 | 0,00153 |
| 26/08/2005 | 102,90 | 0,1575 | 0,00153 |
| 02/09/2005 | 101,68 | 0,1575 | 0,00155 |
| 09/09/2005 | 101,68 | 0,1575 | 0,00155 |
| 16/09/2005 | 101,88 | 0,1575 | 0,00155 |
| 23/09/2005 | 102,03 | 0,1575 | 0,00154 |
| 30/09/2005 | 102,44 | 0,1575 | 0,00154 |
| 08/10/2008 | 102,79 | 0,1575 | 0,00153 |
| 15/10/2005 | 102,83 | 0,1575 | 0,00153 |
| 22/10/2005 | 102,87 | 0,1575 | 0,00153 |
| 29/10/2005 | 102,95 | 0,1575 | 0,00153 |
| 07/11/2005 | 103,01 | 0,1575 | 0,00153 |
| 14/11/2005 | 103,05 | 0,1575 | 0,00153 |
| 20/11/2005 | 103,66 | 0,1575 | 0,00152 |
| 26/11/2005 | 103,75 | 0,1575 | 0,00152 |
| 03/12/2005 | 103,79 | 0,1575 | 0,00152 |
| 10/12/2005 | 103,79 | 0,1575 | 0,00152 |
| 24/12/2005 | 103,85 | 0,1575 | 0,00152 |
| 31/12/2005 | 103,94 | 0,1575 | 0,00152 |



**Current Yield Indosat II Periode 2006****Indosat II Seri A Tahun 2002  
(Periode 2006)**

| Date       | Price  | Kupon  | Current Yield |
|------------|--------|--------|---------------|
| 07/01/2006 | 100,76 | 0,1575 | 0,00156       |
| 14/01/2006 | 100,71 | 0,1575 | 0,00156       |
| 21/01/2006 | 100,62 | 0,1575 | 0,00157       |
| 28/01/2006 | 102,01 | 0,1575 | 0,00154       |
| 04/02/2006 | 102,05 | 0,1575 | 0,00154       |
| 11/02/2006 | 102,13 | 0,1575 | 0,00154       |
| 18/02/2006 | 103,25 | 0,1575 | 0,00153       |
| 25/02/2006 | 103,28 | 0,1575 | 0,00152       |
| 04/03/2006 | 103,37 | 0,1575 | 0,00152       |
| 11/03/2006 | 103,13 | 0,1575 | 0,00153       |
| 18/03/2006 | 103,17 | 0,1575 | 0,00153       |
| 25/03/2006 | 103,96 | 0,1575 | 0,00152       |
| 01/04/2006 | 103,98 | 0,1575 | 0,00151       |
| 08/04/2006 | 103,83 | 0,1575 | 0,00152       |
| 15/04/2006 | 108,88 | 0,1575 | 0,00145       |
| 22/04/2006 | 103,92 | 0,1575 | 0,00152       |
| 08/05/2006 | 104,25 | 0,1575 | 0,00151       |
| 13/05/2006 | 104,25 | 0,1575 | 0,00151       |
| 20/05/2006 | 103,62 | 0,1575 | 0,00152       |
| 27/05/2006 | 103,8  | 0,1575 | 0,00152       |
| 03/06/2006 | 103,85 | 0,1575 | 0,00152       |
| 10/06/2006 | 103,88 | 0,1575 | 0,00152       |
| 17/06/2006 | 103,85 | 0,1575 | 0,00152       |
| 24/06/2006 | 103,87 | 0,1575 | 0,00152       |
| 01/07/2006 | 103,87 | 0,1575 | 0,00152       |
| 08/07/2006 | 103,87 | 0,1575 | 0,00152       |
| 15/07/2006 | 103,04 | 0,1575 | 0,00153       |
| 22/07/2006 | 103,06 | 0,1575 | 0,00153       |
| 29/07/2006 | 103,09 | 0,1575 | 0,00153       |
| 05/08/2006 | 103,12 | 0,1575 | 0,00153       |
| 12/08/2006 | 103,18 | 0,1575 | 0,00153       |
| 19/08/2006 | 103,06 | 0,1575 | 0,00153       |
| 26/08/2006 | 103,12 | 0,1575 | 0,00153       |

|            |        |        |         |
|------------|--------|--------|---------|
| 02/09/2006 | 103,63 | 0,1575 | 0,00152 |
| 09/09/2006 | 103,66 | 0,1575 | 0,00152 |
| 16/09/2006 | 103,69 | 0,1575 | 0,00152 |
| 23/09/2006 | 103,05 | 0,1575 | 0,00153 |
| 06/10/2006 | 103,07 | 0,1575 | 0,00153 |
| 13/10/2006 | 103,09 | 0,1575 | 0,00153 |
| 20/10/2007 | 103,12 | 0,1575 | 0,00153 |
| 27/10/2006 | 103,07 | 0,1575 | 0,00153 |
| 03/11/2006 | 103,09 | 0,1575 | 0,00153 |
| 10/11/2006 | 103,25 | 0,1575 | 0,00153 |
| 17/11/2006 | 103,25 | 0,1575 | 0,00153 |
| 24/11/2006 | 103,55 | 0,1575 | 0,00152 |
| 01/12/2006 | 103,63 | 0,1575 | 0,00152 |
| 08/12/2006 | 102,63 | 0,1575 | 0,00153 |
| 15/12/2006 | 102,75 | 0,1575 | 0,00153 |
| 22/12/2006 | 103,89 | 0,1575 | 0,00152 |
| 29/12/2006 | 104,15 | 0,1575 | 0,00151 |



Lampiran II

Pergerakan Yield ISM Periode 2005

| Indosat Syariah Mudharabah Tahun 2002 (Periode 2005) |        |                  |               |                 |
|--|--------|------------------|---------------|-----------------|
| Date   | Price  | Pergerakan Yield | Yield Bulanan | Yield 3 Bulanan |
| 07/01/2005   |        |                  |               |                 |
| 10/01/2005   |        |                  |               |                 |
| 21/01/2005   |        |                  |               |                 |
| 28/01/2005   |        |                  |               |                 |
| 04/02/2005   |        |                  |               |                 |
| 11/02/2005   |        |                  |               |                 |
| 18/02/2005   |        |                  |               |                 |
| 25/02/2005   |        |                  |               |                 |
| 04/03/2005   |        |                  |               |                 |
| 11/03/2005   |        |                  |               |                 |
| 18/03/2005   |        |                  |               |                 |
| 25/03/2005   |        |                  |               |                 |
| 01/04/2005   |        |                  |               |                 |
| 08/04/2005   |        |                  |               |                 |
| 15/04/2005   |        |                  |               |                 |
| 22/04/2005   |        |                  |               |                 |
| 29/04/2005   |        |                  |               |                 |
| 06/05/2005   |        |                  |               |                 |
| 13/05/2005   |        |                  |               |                 |
| 20/05/2005   |        |                  |               |                 |
| 27/05/2005   |        |                  |               |                 |
| 03/06/2005   |        |                  |               |                 |
| 10/06/2005   |        |                  |               |                 |
| 17/06/2005   | 100,00 | 0,00000          |               |                 |
| 24/06/2005   | 100,13 | 0,00130          | 0,00130       |                 |
| 01/07/2005   | 100,00 | -0,00130         |               |                 |
| 08/07/2005   | 100,13 | 0,00130          |               |                 |
| 15/07/2005   |        |                  |               |                 |
| 22/07/2005   |        |                  |               |                 |
| 29/07/2005   |        |                  | 0,00000       |                 |

|            |        |          |         |         |
|------------|--------|----------|---------|---------|
| 05/08/2005 |        |          |         |         |
| 12/08/2005 |        |          |         |         |
| 19/08/2005 |        |          |         |         |
| 26/08/2005 |        |          |         |         |
| 02/09/2005 |        |          |         |         |
| 09/09/2005 | 81,78  | 0,00000  |         |         |
| 15/09/2005 | 81,80  | 0,00024  |         |         |
| 23/09/2005 | 81,78  | -0,00024 |         |         |
| 30/09/2005 |        |          | 0,00000 | 0,00043 |
| 08/10/2005 |        |          |         |         |
| 15/10/2005 |        |          |         |         |
| 22/10/2005 |        |          |         |         |
| 29/10/2005 |        |          |         |         |
| 07/11/2005 |        |          |         |         |
| 14/11/2005 |        |          |         |         |
| 20/11/2005 | 104,00 | 0,00000  |         |         |
| 26/11/2005 | 104,50 | 0,00480  | 0,00480 |         |
| 03/12/2005 | 104,50 | 0,00000  |         |         |
| 10/12/2005 | 104,00 | -0,00480 |         |         |
| 24/12/2005 | 104,50 | 0,00480  |         |         |
| 27/12/2005 | 104,55 | 0,00048  | 0,00048 | 0,00264 |

**Pergerakan Yield ISM Periode 2006**

| <b>Obligasi Syariah Mudharabah PT. Indosat Tahun 2006</b> |              |                         |                      |                        |
|---|--------------|-------------------------|----------------------|------------------------|
| <b>Date</b>   | <b>Price</b> | <b>Pergerakan Yield</b> | <b>Yield Bulanan</b> | <b>Yield 3 Bulanan</b> |
| 07/01/2006  | 104,55       | 0,00000                 |                      |                        |
| 14/01/2006  | 93,45        | -0,11224                |                      |                        |
| 21/01/2006  | 104,55       | 0,11224                 |                      |                        |
| 28/01/2006  | 93,45        | -0,11224                | -0,11224             |                        |
| 06/02/2006  | 93,85        | 0,00427                 |                      |                        |
| 08/02/2006  | 93,45        | -0,00427                |                      |                        |
| 18/02/2006  | 93,85        | 0,00427                 |                      |                        |
| 25/02/2006  | 93,85        | 0,00000                 | 0,00427              |                        |
| 04/03/2006  | 93,45        | -0,00427                |                      |                        |
| 11/03/2006  | 93,45        | 0,00000                 |                      |                        |
| 18/03/2006  | 93,85        | 0,00427                 |                      |                        |
| 25/03/2006  | 93,45        | -0,00427                | -0,00427             | -0,03741               |
| 01/04/2006  | 93,45        | 0,00000                 |                      |                        |
| 08/04/2006  | 93,85        | 0,00427                 |                      |                        |
| 15/04/2006  | 93,45        | -0,00427                |                      |                        |
| 22/04/2006  | 93,45        | 0,00000                 | 0,00000              |                        |
| 08/05/2006  | 93,45        | 0,00000                 |                      |                        |
| 13/05/2006  | 93,85        | 0,00427                 |                      |                        |
| 20/05/2006  | 93,85        | 0,00000                 |                      |                        |
| 27/05/2006  | 93,45        | -0,00427                | 0,00000              |                        |
| 03/06/2006  | 93,85        | 0,00427                 |                      |                        |
| 10/06/2006  | 93,45        | -0,00427                |                      |                        |
| 19/06/2006  | 112,59       | 0,18633                 |                      |                        |
| 24/06/2006  | 112,59       | 0,00000                 | 0,18633              | 0,06211                |
| 01/07/2006  | 112,59       | 0,00000                 |                      |                        |
| 08/07/2006  | 112,59       | 0,00000                 |                      |                        |
| 15/07/2006  | 112,59       | 0,00000                 |                      |                        |
| 22/07/2006  | 100,00       | -0,11858                |                      |                        |
| 29/07/2006  | 100,00       | 0,00000                 | -0,11858             |                        |
| 05/08/2006  | 112,59       | 0,11858                 |                      |                        |

|            |        |          |          |          |
|------------|--------|----------|----------|----------|
| 12/08/2006 | 100,13 | -0,11728 |          |          |
| 19/08/2006 | 101,13 | 0,00994  |          |          |
| 26/08/2006 | 100,00 | -0,01124 | 0,00000  |          |
| 02/09/2006 | 105,00 | 0,04879  |          |          |
| 09/09/2006 | 100,13 | -0,04749 |          |          |
| 13/09/2006 | 108,00 | 0,07566  |          |          |
| 23/09/2006 | 105,00 | -0,02817 | 0,04879  | -0,02326 |
| 06/10/2006 | 108,00 | 0,02817  |          |          |
| 13/10/2006 | 107,57 | -0,00399 |          |          |
| 20/10/2007 | 104,55 | -0,02848 |          |          |
| 27/10/2006 | 102,00 | -0,02469 | -0,02899 |          |
| 03/11/2006 | 102,00 | 0,00000  |          |          |
| 10/11/2006 | 102,00 | 0,00000  |          |          |
| 13/11/2006 | 102,00 | 0,00000  |          |          |
| 24/11/2006 | 109,75 | 0,07323  | 0,07323  |          |
| 01/12/2006 | 109,00 | -0,00686 |          |          |
| 08/12/2006 | 109,76 | 0,00695  |          |          |
| 14/12/2006 | 109,90 | 0,00127  |          |          |
| 22/12/2006 | 109,85 | -0,00046 |          |          |
| 29/12/2006 | 109,90 | 0,00046  | 0,00137  | 0,01520  |

**Current Yield ISM Periode 2005**

| <b>Indosat Syariah Mudharabah Tahun 2002<br/>(Periode 2005)</b> |              |                               |                          |
|---|--------------|-------------------------------|--------------------------|
| <b>Date</b>   | <b>Price</b> | <b>Kupon<br/>(bagi hasil)</b> | <b>Current<br/>Yield</b> |
| 07/01/2005  |              | 0,1481                        |                          |
| 10/01/2005  |              | 0,1481                        |                          |
| 21/01/2005  |              | 0,1481                        |                          |
| 28/01/2005  |              | 0,1481                        |                          |
| 04/02/2005  |              | 0,1481                        |                          |
| 11/02/2005  |              | 0,1481                        |                          |
| 18/02/2005  |              | 0,1481                        |                          |
| 25/02/2005  |              | 0,1481                        |                          |
| 04/03/2005  |              | 0,1481                        |                          |
| 11/03/2005  |              | 0,1481                        |                          |
| 18/03/2005  |              | 0,1481                        |                          |
| 25/03/2005  |              | 0,1481                        |                          |
| 01/04/2005  |              | 0,1481                        |                          |
| 08/04/2005  |              | 0,1481                        |                          |
| 15/04/2005  |              | 0,1481                        |                          |
| 22/04/2005  |              | 0,1481                        |                          |
| 29/04/2005  |              | 0,1481                        |                          |
| 06/05/2005  |              | 0,1481                        |                          |
| 13/05/2005  |              | 0,1481                        |                          |
| 20/05/2005  |              | 0,1481                        |                          |
| 27/05/2005  |              | 0,1481                        |                          |
| 03/06/2005  |              | 0,1481                        |                          |
| 10/06/2005  |              | 0,1481                        |                          |
| 17/06/2005  | 100,00       | 0,1481                        | 0,00148                  |
| 24/06/2005  | 100,13       | 0,1481                        | 0,00148                  |
| 01/07/2005  | 100,00       | 0,1481                        | 0,00148                  |
| 08/07/2005  | 100,13       | 0,1481                        | 0,00148                  |
| 15/07/2005  |              | 0,1481                        |                          |
| 22/07/2005  |              | 0,1481                        |                          |
| 29/07/2005  |              | 0,1481                        |                          |

|            |        |        |         |
|------------|--------|--------|---------|
| 05/08/2005 |        | 0,1481 |         |
| 12/08/2005 |        | 0,1481 |         |
| 19/08/2005 |        | 0,1481 |         |
| 26/08/2005 |        | 0,1481 |         |
| 02/092005  |        | 0,1481 |         |
| 09/092005  | 81,78  | 0,1481 | 0,00181 |
| 15/09/2005 | 81,80  | 0,1481 | 0,00181 |
| 23/09/2005 | 81,78  | 0,1481 | 0,00181 |
| 30/09/2005 |        | 0,1481 |         |
| 08/10/2008 |        | 0,1481 |         |
| 15/10/2005 |        | 0,1481 |         |
| 22/10/2005 |        | 0,1481 |         |
| 29/10/2005 |        | 0,1481 |         |
| 07/112005  |        | 0,1481 |         |
| 14/11/2005 |        | 0,1481 |         |
| 20/11/2005 | 104,00 | 0,1481 | 0,00142 |
| 26/11/2005 | 104,50 | 0,1481 | 0,00142 |
| 03/12/2005 | 104,50 | 0,1481 | 0,00142 |
| 10/12/2005 | 104,00 | 0,1481 | 0,00142 |
| 24/12/2005 | 104,50 | 0,1481 | 0,00142 |
| 27/12/2005 | 104,55 | 0,1481 | 0,00142 |



**Current Yield ISM Periode 2006**

| <b>Indosat Syariah Mudharabah Tahun 2002<br/>(Periode 2006)</b> |              |                               |                          |
|---|--------------|-------------------------------|--------------------------|
| <b>Date</b>   | <b>Price</b> | <b>Kupon<br/>(Bagi Hasil)</b> | <b>Current<br/>Yield</b> |
| 07/01/2006  | 104,55       | 0,1481                        | 0,00142                  |
| 14/01/2006  | 93,45        | 0,1481                        | 0,00158                  |
| 21/01/2006  | 104,55       | 0,1481                        | 0,00142                  |
| 28/01/2006  | 93,45        | 0,1481                        | 0,00158                  |
| 06/02/2006  | 93,85        | 0,1481                        | 0,00158                  |
| 08/02/2006  | 93,45        | 0,1481                        | 0,00158                  |
| 18/02/2006  | 93,85        | 0,1481                        | 0,00158                  |
| 25/02/2006  | 93,85        | 0,1481                        | 0,00158                  |
| 04/03/2006  | 93,45        | 0,1481                        | 0,00158                  |
| 11/03/2006  | 93,45        | 0,1481                        | 0,00158                  |
| 18/03/2006  | 93,85        | 0,1481                        | 0,00158                  |
| 25/03/2006  | 93,45        | 0,1481                        | 0,00158                  |
| 01/04/2006  | 93,45        | 0,1481                        | 0,00158                  |
| 08/04/2006  | 93,85        | 0,1481                        | 0,00158                  |
| 15/04/2006  | 93,45        | 0,1481                        | 0,00158                  |
| 22/04/2006  | 93,45        | 0,1481                        | 0,00158                  |
| 08/05/2006  | 93,45        | 0,1481                        | 0,00158                  |
| 13/05/2006  | 93,85        | 0,1481                        | 0,00158                  |
| 20/05/2006  | 93,85        | 0,1481                        | 0,00158                  |
| 27/05/2006  | 93,45        | 0,1481                        | 0,00158                  |
| 03/06/2006  | 93,85        | 0,1481                        | 0,00158                  |
| 10/06/2006  | 93,45        | 0,1481                        | 0,00158                  |
| 19/06/2006  | 112,59       | 0,1481                        | 0,00132                  |
| 24/06/2006  | 112,59       | 0,1481                        | 0,00132                  |
| 01/07/2006  | 112,59       | 0,1481                        | 0,00132                  |
| 08/07/2006  | 112,59       | 0,1481                        | 0,00132                  |
| 15/07/2006  | 112,59       | 0,1481                        | 0,00132                  |
| 22/07/2006  | 100,00       | 0,1481                        | 0,00148                  |
| 29/07/2006  | 100,00       | 0,1481                        | 0,00148                  |
| 05/08/2006  | 112,59       | 0,1481                        | 0,00132                  |

|            |        |        |         |
|------------|--------|--------|---------|
| 12/08/2006 | 100,13 | 0,1481 | 0,00148 |
| 19/08/2006 | 101,13 | 0,1481 | 0,00146 |
| 26/08/2006 | 100,00 | 0,1481 | 0,00148 |
| 02/09/2006 | 105,00 | 0,1481 | 0,00141 |
| 09/09/2006 | 100,13 | 0,1481 | 0,00148 |
| 13/09/2006 | 108,00 | 0,1481 | 0,00137 |
| 23/09/2006 | 105,00 | 0,1481 | 0,00141 |
| 06/10/2006 | 108,00 | 0,1481 | 0,00137 |
| 13/10/2006 | 107,57 | 0,1481 | 0,00138 |
| 20/10/2007 | 104,55 | 0,1481 | 0,00142 |
| 27/10/2006 | 102,00 | 0,1481 | 0,00145 |
| 03/11/2006 | 102,00 | 0,1481 | 0,00145 |
| 10/11/2006 | 102,00 | 0,1481 | 0,00145 |
| 13/11/2006 | 102,00 | 0,1481 | 0,00145 |
| 24/11/2006 | 109,75 | 0,1481 | 0,00135 |
| 01/12/2006 | 109,00 | 0,1481 | 0,00136 |
| 08/12/2006 | 109,76 | 0,1481 | 0,00135 |
| 14/12/2006 | 109,90 | 0,1481 | 0,00135 |
| 22/12/2006 | 109,85 | 0,1481 | 0,00135 |
| 29/12/2006 | 109,90 | 0,1481 | 0,00135 |

**LEMBAR KEGIATAN PENYUSUNAN SKIRPSI**

NAMA MAHASISWA : Nur Apriliani  
NIM : 03410050  
DOSEN PEMBIMBING : Jombrik, SE, MM

| KONSULTASI KE | TANGGAL KONSULTASI | MATERI YANG DIBAHAS                  | PARAF PEMBIMBING  |
|---------------|--------------------|--------------------------------------|---|
| I             | 8/02/07            | Konsultasi BAB I & II                |  |
| II            | 28/03/07           | Pengumpulan proposal BAB I, II & III |  |
| III           |                    |                                      |   |
| IV            |                    |                                      |   |
| V             |                    |                                      |   |
| VI            |                    |                                      |   |

Tanggal mulai bimbingan : \_\_\_\_\_







Tanggal selesai bimbingan : \_\_\_\_\_

**CATATAN :**

Tanggal mulai bimbingan dicantumkan sejak dikeluarkannya surat ini.

**LEMBAR KEGIATAN PENYUSUNAN SKIRPSI**

NAMA MAHASISWA : NUR APRILIANI  
NIM : 03410050  
DOSEN PEMBIMBING : KUNCORO HADI, M.Si

| KONSULTASI KE | TANGGAL KONSULTASI | MATERI YANG DIBAHAS       | PARAF PEMBIMBING  |
|---------------|--------------------|---------------------------|---|
| I             | 22/2-07            | Konsultasi Bab I, II, III |    |
| II            | 4/4-07             | Penambahan Bab III        |    |
| III           |                    | Bimbingan Bab I - III     |    |
| IV            |                    | Bimbingan Bab IV          |  |
| V             |                    | Bimbingan Bab I - V       |  |
| VI            | 15/8-07            | Persetujuan Sidang        |  |

Tanggal mulai bimbingan : 22/2-07

Tanggal selesai bimbingan : 15/8-07

**CATATAN :**

Tanggal mulai bimbingan dicantumkan sejak dikeluarkannya surat ini.