

BAB V

KESIMPULAN DAN SARAN

Sebagai penutup, berikut ini akan disajikan kesimpulan dari hasil analisis dan pembahasan pada bab sebelumnya. Kemudian akan disampaikan pula saran yang diharapkan dapat bermanfaat bagi bank sebagai salah satu bahan pengambilan keputusan dalam meningkatkan sumber dananya dan dalam memberikan kredit kepada masyarakat.

A. Kesimpulan

1. Sumber dana pihak ketiga atau dana yang berasal dari masyarakat yang terdiri dari simpanan Giro pada tahun 1998 sebesar Rp 3.542 trilyun pada tahun 1999 diperoleh sebesar Rp 4.549 trilyun, pada tahun 2000 diperoleh sebesar Rp 4.959 trilyun, pada tahun 2001 diperoleh sebesar Rp 6.686 trilyun, dan pada tahun 2002 diperoleh sebesar Rp 7.335; Tabungan pada tahun 1998 diperoleh sebesar Rp 2.855 trilyun, pada tahun 1999 diperoleh sebesar Rp 4.758 trilyun, pada tahun 2000 diperoleh sebesar Rp 6.843 trilyun, pada tahun 2001 diperoleh sebesar Rp 7.906 trilyun, dan pada tahun 2002 diperoleh sebesar Rp 8.443 trilyun ; Deposito berjangka pada tahun 1998 diperoleh sebesar Rp 12.082 trilyun, pada tahun 1999 diperoleh sebesar Rp 8.730 trilyun, pada tahun 2000 diperoleh sebesar Rp 6.856 trilyun, pada tahun 2001 diperoleh sebesar Rp 6.301 trilyun, dan

pada tahun 2002 diperoleh sebesar Rp 6.301 triliun ; sedangkan Sertifikat Deposito pada tahun 1998 diperoleh sebesar Rp 711 milyar, pada tahun 1999 diperoleh sebesar Rp 290 milyar, pada tahun 2000 diperoleh sebesar Rp 334 milyar, pada tahun 2001 diperoleh sebesar 341 milyar, dan pada tahun 2002 diperoleh sebesar Rp 269 milyar dapat dialokasikan oleh bank dalam bentuk pemberian pinjaman atau kredit, data tersebut diperoleh dari laporan keuangan bank Lippo.

2. Perkembangan kredit yang diberikan di Bank Lippo Tbk pada tahun 1998 sampai dengan tahun 2002 mengalami peningkatan dan juga penurunan, pada tahun 1998 kredit yang diberikan sebesar Rp 4.517 triliun , pada tahun 1999 jumlah kredit yang diberikan sebesar Rp 3.018 triliun, pada tahun 2000 jumlah kredit yang diberikan sebesar Rp 3.413 triliun, pada tahun 2001 jumlah kredit yang diberikan sebesar Rp 3.597 triliun, dan pada tahun 2002 jumlah kredit yang diberikan sebesar Rp 4.315 triliun.
3. Dari analisa korelasi yang dilakukan diperoleh hasil korelasinya yaitu : $r = 0,56$. Dari persamaan tersebut $r = 0,56$ yaitu mendekati $r = 1$, ini berarti hubungan X dan Y positif dan sedang. Berarti bahwa kenaikan dan penurunan sumber dana pihak ketiga akan menyebabkan kenaikan dan penurunan tingkat kredit yang diberikan walaupun tidak terlalu besar. Dari uji T-test yang dilakukan diperoleh hasil $t_0 = 1,17$. Jika digunakan tingkat signifikansi 5% maka $t_{\alpha/2} = 0,025$ dan derajat kebebasan sebesar 3.

Dengan demikian karena $t_o = 1,17 < t_{0,025(3)} = 3,183$ maka penelitian ini menerima H_o dan menolak H_a .

4. Dari analisa regresi yang dilakukan diperoleh persamaan regresinya yaitu : $Y = 0,672 + 0,224 X$. Dari persamaan tersebut diperoleh nilai b adalah positif (+), yaitu sebesar 0,224 yang berarti bahwa setiap peningkatan variabel X (dana pihak ketiga) sebesar 1% maka variabel Y (kredit yang diberikan) akan meningkat pula sebesar 0,22%. Dari uji T-Test yang dilakukan diperoleh nilai $t_o = 1,18$ jika digunakan tingkat signifikansi 5% maka $\alpha/2 = 0,025$ dan derajat kebebasan sebesar 3. Dengan demikian karena $t_o = 1,18 < t_{0,025(3)} = 3,183$ maka penelitian ini menerima H_o yaitu hipotesa yang menyatakan bahwa tidak ada pengaruh antara dana pihak ketiga terhadap tingkat kredit yang diberikan dan menolak H_a .

B. Saran

1. PT. Bank Lippo harus dapat menarik masyarakat untuk dapat menyimpan dananya di bank Lippo dengan meberikan pelayanan yang terbaik kepada nasabah, sehingga nasabah yang memiliki kelebihan dana akan menyimpan dananya tersebut di bank Lippo, sehingga bank dapat mengalokasikan dana tersebut kepada masyarakat yang kekurangan dana dalam bentuk pemberian pinjaman atau kredit.
2. Bank Lippo harus meningkatkan kepercayaan masyarakat, agar masyarakat tetap menyimpan dananya di bank Lippo. Dan

mempermudah persyaratan dalam mengajukan kredit dan memperendah tingkat bunga pinjaman agar pengusaha kecil yang meminjam kredit dapat dengan mudah memperoleh kredit yang diberikan oleh bank Lippo.




DAFTAR PUSTAKA

- Dendawijaya, Lukman, (2001), *Manajemen Perbankan*, Jakarta: Penerbit Ghalia Indonesia.
- Hanafih, Mamduh dan Abdul Halim, (2000), *Analisis Laporan Keuangan*, Yogyakarta: Penerbit UUP AMP YKPN.
- Indriantoro, Nur. dan Bambang Supomo, (2002), *Metodologi Penelitian Bisnis*, Edisi Pertama, Yogyakarta: Penerbit BPFE -- Yogyakarta.
- Jusuf, Jople, (2003), *Kiat Jitu Memperoleh Kredit Bank*, Jakarta: Penerbit PT. Elex Media Komputindo.
- Kasmir, (2002), *Dasar -- Dasar Perbankan*, Jakarta : Penerbit PT Raja Grafindo Persada.
- Mahmoeddin, As, (2002), *Melacak Kredit Bermasalah*, Cetakan Pertama, Jakarta: Penerbit Pustaka Sinar Harapan.
- Slamat, Dahlan, (2001), *Manajemen Lembaga Keuangan*, Edisi Ketiga, Jakarta: Penerbit Fakultas Ekonomi Universitas Indonesia.
- Sinungan, Muchdarsyah, (1995), *Dasar-dasar dan Teknik Manajemen Kredit*, Cetakan Kedelapan, Jakarta: Penerbit Bumi Aksara.
- Suharno, (2003), *Analisa Kredit*, Jakarta: Penerbit Djambatan.
- Sutojo, Siswanto, (2000), *Strategi Manajemen Kredit Bank Umum*, Jakarta: Penerbit Damai Mulla Pustaka.
- Suyatno, Thomas, (2003), *Dasar-Dasar Perkreditan*, Jakarta : Penerbit PT. Gramedia Pustaka Utama.

neraca konsolidasi

31 desember 1999 dan 1998 (dalam ribuan, kecuali data saham)

	Catatan	1999	1998 (Disajikan Kembali, lihat Catatan 2p)
		Rp 842.482.559	Rp 434.656.887
BANK INDONESIA	3	992.766.241	981.303.507
BANK LAIN	4	280.662.725	571.380.041
SIKUTAN PADA BANK LAIN DAN LEMBAGA BUKAN BANK - Setelah dikurangi penghapusan sebesar Rp 32.341.292 1999 dan Rp 8.991.251 pada tahun 1998	2d,2e,5	3.276.337.937	894.645.811
HARGA - Setelah dikurangi penyisihan an dan bunga yang belum diamortisasi ring sebesar Rp 285.524.360 dan Rp 45.647.293 1999 dan sebesar Rp 291.097.666 198.800 pada tahun 1998	2d,2f,6	2.793.048.366	3.323.640.726
SIKUTAN DIBERIKAN - Setelah dikurangi penyisihan an kredit sebesar Rp 1.068.230.117 1999 dan Rp 4.930.168.003 pada tahun 1998 pihak yang mempunyai hubungan istimewa ketiga	2c,2d,2g,7,19,31,32 2d,2g,7,12,14,19,32	318.497.276 2.699.337.682	42.255.746 4.474.675.957
dit yang Diberikan		3.017.834.958	4.516.931.703
PEMERINTAH REPUBLIK INDONESIA	8,17,32	7.729.237.000	
SAHAM - Setelah dikurangi penyisihan an sebesar Rp 308.794 dan Rp 246.973 sing pada tahun 1999 dan 1998 -pihak yang mempunyai hubungan istimewa ketiga	2c,2d,2h,9,30,31 2d,2h,9,30	27.180.896 3.389.760	70.970.427 3.412.669
estasi Saham		30.570.646	74.383.096
SIKUTAN TAP - Setelah dikurangi akumulasi penyusutan 290.329.942 pada tahun 1999 dan .229 pada tahun 1998	2c,2i,10,19,27,30,31b	898.924.919	943.889.796
SIKUTAN TANGGUHAN - Bersih	2p,16	831.539.651	643.241.264
SIKUTAN LAIN-LAIN ing diambil alih - bersih g akan diterima	2j,11	2.704.332.703 158.522.800	2.454.639.445 43.397.121
biaya lainnya dibayar di muka	2k	100.289.094	104.120.013
minan	2c,33a	25.394.558	20.292.267
	16	97.420.219	73.628.390
tiva Lain-lain		3.085.959.374	2.696.077.236
AKTIVA		Rp 23.779.364.376	Rp 15.080.150.067



in atas Laporan Keuangan Konsolidasi yang merupakan bagian yang tidak terpisahkan dari laporan keuangan konsolidasi secara keseluruhan

neraca konsolidasi

31 Desember 1999 dan 1998 (dalam ribuan, kecuali data saham)

I DAN EKUITAS (DEFISIENSI MODAL)

	Catatan	1999	1998 (Disajikan Kembali, lihat Catatan 2p)
N			
pihak yang mempunyai hubungan istimewa ketiga	2c, 2i, 12, 31 2i, 7, 12	Rp 303.494.300 4.245.456.669	Rp 78.569.509 3.463.270.796
		<u>4.548.950.969</u>	<u>3.541.840.305</u>
pihak yang mempunyai hubungan istimewa ketiga	2c, 2i, 13, 31 2i, 13	1.069.000 4.757.010.789	555.330 2.854.024.403
uang		<u>4.758.079.789</u>	<u>2.854.579.733</u>
jangka pihak yang mempunyai hubungan istimewa ketiga	2c, 2i, 14, 31 2i, 7, 14	178.290.800 8.552.058.686	197.868.150 11.883.777.710
posito Berjangka		<u>8.730.349.486</u>	<u>12.081.645.860</u>
posito - Setelah dikurangi bunga yang belum dibayar sebesar Rp 237.888 pada tahun 1999 dan Rp 17.364 pada tahun 1998	2i, 15, 19	29.004.112	71.130.636
panan		<u>18.066.384.356</u>	<u>18.549.196.534</u>
AJAK	2p, 16	43.260.103	105.129.101
N KEPADA BADAN PENYEHATAN PERBAIKAN	8, 17, 22, 32, 35	1.673.836.760	
N SEGERA LAINNYA	18	920.602.713	556.706.817
I YANG DITERIMA	7, 10, 15, 19	579.536.816	757.492.563
N LAIN-LAIN	2d, 20	135.261.135	108.302.538
vajiban		<u>21.418.881.883</u>	<u>20.076.827.553</u>
UBORDINASI	21	47.042.111	51.318.667
DEFISIENSI MODAL)			
nominal Rp 500, Rp 10 dan Rp 10 masing-masing untuk Kelas A, B dan C pada tahun 1999 dan Rp 500, Rp 10, dan Rp 10 masing-masing untuk saham Kelas A, B, C dan D tahun 1998.			
dasar - 856.980.000 saham Kelas A, 97.151.000.000 saham Kelas B, 30.000.000.000 saham Kelas C pada tahun 1999 dan 856.980.000 saham Kelas A, 87.151.000.000 saham Kelas B dan 30.000.000.000 saham Kelas C dan 20.000.000.000 saham Kelas D pada tahun 1998			
diapungkan dan disetor penuh - 856.980.000 saham Kelas A, 990.984.760 saham Kelas B dan 23.309.365.625 saham Kelas C pada tahun 1999 dan 856.980.000 saham Kelas A dan 3.664.547.860 saham Kelas B pada tahun 1998	1, 22, 32, 35	811.493.504 9.779.687.481	465.135.479 1.128.218.183
nilai kembali aktiva tetap	2i, 10	633.299.776	633.321.233
penjabaran	2b	30.753.687	77.298.820
(defisit)		<u>265.095.568</u>	<u>265.095.568</u>
ditentukan penggunaannya untuk cadangan umum		265.095.568	265.095.568
ditentukan penggunaannya	(<u>9.206.889.634</u>)	<u>(7.567.065.436)</u>
(Defisiensi Modal) - Bersih		<u>2.313.440.382</u>	<u>(5.047.996.153)</u>
KEWAJIBAN DAN EKUITAS (DEFISIENSI MODAL)		Rp 23.779.364.376	Rp 15.080.150.067

laporan laba rugi konsolidasi

untuk tahun yang berakhir pada tanggal-tanggal 31 desember 1999 dan 1998
(dalam ribuan, kecuali data per saham)


	Catatan		1999		1998 (Disajikan Kembali, lihat Catatan 2p)
PATAN DAN OPERASIONAL					
<i>tan Bunga</i>					
an komisi	2m,24 2n	Rp	2.480.502.620	Rp	3.604.778.036
			14.050.438		25.125.873
pendapatan Bunga			2.494.553.058		3.629.903.909
<i>ingga</i>					
an beban keuangan lainnya	2m,25		3.588.915.223		4.873.441.912
ungga - Bersih		(1.094.362.165)	(1.243.538.003)
<i>an (Kerugian) Operasional Lainnya</i>					
an komisi	2n,26		154.607.291		206.849.153
gan (kerugian) selisih kurs - bersih	2o	(33.706.258)		356.887.397
- bersih			49.791.239		22.265.107
pendapatan Operasional ny - Bersih			170.692.272		586.001.657
<i>erasional Lainnya</i>					
an administrasi	27		320.161.458		327.513.327
raian	28		243.892.270		149.202.775
n penghapusan atas:					
lit	2d,2g,7		49.197.034		6.455.840.574
t berharga	2d,2f,6		41.649.959		277.241.592
mpatan pada bank lain dan					
lembaga keuangan bukan bank	2d,2e,5		23.350.041		5.181.845
tasi saham	2d,2h,9		61.821		203.077
ng-related commitments	2d				62.363.870
	29		231.941.021		388.239.474
ibran Operasional Lainnya			910.253.604		7.665.786.534
erasional Lainnya - Bersih			739.561.332		7.079.784.877

laporan laba rugi konsolidasi

untuk tahun yang berakhir pada tanggal-tanggal 31 desember 1999 dan 1998
(dalam ribuan, kecuali data per saham) (lanjutan)

	Catatan	1999	1998 (Disajikan Kembali, lihat Catatan 2p)
OPERASIONAL		(Rp 1.833.923.497)	(Rp 8.323.322.880)
PENDAPATAN (BEBAN) BUKAN OPERASIONAL - Bersih	30	6.663.909	(29.410.814)
Jumlah Taksiran Penghasilan		(1.827.259.588)	(8.352.733.694)
PAJAK PENGHASILAN	2p.16	862.997	1.959.031
lain		(188.298.387)	(652.466.259)
Pajak Penghasilan - bersih		(187.435.390)	(650.507.228)
LABA		(Rp 1.639.824.198)	(Rp 7.702.226.466)
OPERASIONAL PER SAHAM	2q	(Rp 89,91)	(Rp 9.712,39)
LABA PER SAHAM	2q	(Rp 80,40)	(Rp 8.987,64)

Salinan Laporan Keuangan Konsolidasi yang merupakan bagian yang tidak terpisahkan dari laporan keuangan konsolidasi secara keseluruhan



**PT BANK LIPPO Tbk DAN ANAK PERUSAHAAN
NERACA KONSOLIDASI
31 DESEMBER 2000 DAN 1999
(Dalam Ribuan, Kecuali Data Saham) (Lanjutan)**

KEWAJIBAN DAN EKUITAS

	Catatan	2000	1999
JIBAN			
LIAN			
ak-pihak yang mempunyai hubungan istimewa	2c.20.12.32	Rp 94.820.300	Rp 103.494.300
ak ketiga	27.12	4.864.038.831	4.245.456.669
Giro		4.958.859.131	4.548.950.969
an			
ak-pihak yang mempunyai hubungan istimewa	2c.20.13.32	1.621.000	1.069.000
ak ketiga	21.13	6.841.670.451	4.757.010.789
Tabungan		6.843.291.451	4.758.079.789
o Berjangka			
ak-pihak yang mempunyai hubungan istimewa	2c.20.14.32	191.737.080	178.290.800
ak ketiga	27.14	6.664.276.609	8.552.058.686
Deposito Berjangka		6.856.013.689	8.730.349.486
t deposito - Setelah dikurangi bunga yang belum			
sasi sebesar Rp 715.199 dan Rp 237.888 pada tahun 1999	21.15.19	33.425.801	29.004.112
simpanan		18.691.590.072	18.066.381.356
G PAJAK	2q.16	42.959.828	43.260.103
IBAN KEPADA BADAN PENYEHATAN PERBANKAN			
IAI	8.17.22.33.36		1.673.836.760
IBAN JANGKA PENDEK LAINNYA	18	985.325.000	920.602.713
AN YANG DITERIMA	7.10.15.19	247.128.530	579.536.816
Y SUBORDINASI	20	34.555.556	47.042.111
BAN LAIN-LAIN	2d.21	92.370.555	135.761.135
ewajiban		20.094.438.550	21.465.923.904
§			
am			
ominal Rp 500 per saham untuk saham Kelas A dan			
per saham untuk saham Kelas B dan Kelas C			
dasar - 856.980.000 saham Kelas A, 97.151.000.000 saham			
as B dan 30.000.000.000 saham Kelas C			
pakkan dan disetor penuh - 856.980.000 saham Kelas A,			
996.942.486 saham Kelas B dan 23.203.407.899 saham Kelas C			
a tahun 2000 dan 856.980.000 saham Kelas A, 11.990.984.760			
um Kelas B dan 23.309.365.625 saham kelas C pada tahun 1999	1.22.33.36	811.493.504	811.493.504
n		9.779.687.481	9.779.687.481
ilaian kembali aktiva tetap	2c.10	633.299.776	633.299.776
(defisit)			
ditentukan penggunaannya untuk cadangan umum		265.095.568	265.095.568
ditentukan penggunaannya		8.960.471.378	9.206.889.634
		2.529.104.951	2.282.686.695
n penjabaran	2b	3.831.442	30.753.687
ersih		2.532.936.393	2.313.440.382
KEWAJIBAN DAN EKUITAS			
		Rp 22.627.374.943	Rp 23.779.364.376

Lihat Catatan atas Laporan Keuangan Konsolidasi yang merupakan bagian yang tidak terpisahkan dari laporan keuangan konsolidasi secara keseluruhan.

PT BANK LIPPO Tbk DAN ANAK PERUSAHAAN
LAPORAN LABA RUGI KONSOLIDASI
UNTUK TAHUN YANG BERAKHIR PADA TANGGAL-TANGGAL
31 DESEMBER 2000 DAN 1999
(Dalam Ribuan, Kecuali Data per Saham)

	Catatan	2000	1999
PATAN DAN OPERASIONAL			
<i>atan Bunga</i>			
	2m,24	Rp 2.021.896.144	Rp 2.480.502.620
an komisi	2n	28.338.358	14.050.438
Pendapatan Bunga		2.050.234.502	2.494.553.058
<i>unga</i>			
an beban keuangan lainnya	2m,25	1.391.654.313	3.588.915.223
tan (Beban) Bunga - Bersih		658.580.189	(1.094.362.165)
<i>atan (Kerugian) Operasional</i>			
<i>nya</i>			
an komisi - bersih	2n,26	142.937.907	123.736.425
rgan (kerugian) selisih	2o	59.014.767	(33.706.258)
tan (kerugian) lain-lain - bersih	11	(89.536.520)	49.791.239
tan Operasional		112.416.154	139.821.406
nya - Bersih			
<i>perasional Lainnya</i>			
an administrasi	27	356.347.484	320.161.458
vaian	28,31	295.122.588	243.892.270
an (pembalikan)			
ghapusan atas:			
lit yang diberikan	2d,2g,7	(162.783.356)	49.197.034
ling-related commitments	2d,20	(16.238.261)	-
mpatan pada bank lain dan			
lmbaga keuangan bukan bank	2d,2e,5	(14.065.292)	23.350.041
it berharga	2d,2f,6	(3.486.583)	41.649.959
stasi saham	*2d,2h,9	(210.793)	61.821
pada bank lain	2d,4	2.709.262	-
va lain-lain	2d	12.160.642	-
1	29	111.915.543	201.070.155
Beban Operasional Lainnya		581.471.234	879.382.738
perasional Lainnya - Bersih		469.055.080	739.561.332

PT BANK LIPPO Tbk DAN ANAK PERUSAHAAN
LAPORAN LABA RUGI KONSOLIDASI
UNTUK TAHUN YANG BERAKHIR PADA TANGGAL-TANGGAL
31 DESEMBER 2000 DAN 1999
(Dalam Ribuan, Kecuali Data per Saham) (Lanjutan)


Asal Referensi Pasar Modal
Capital Market Reference Center

	Catatan	2000	1999
(RUGI) OPERASIONAL		Rp 189.525.109	(Rp 1.833.923.497)
HASILAN BUKAN OPERASIONAL - Bersih	30	22.957.575	6.663.909
(RUGI) SEBELUM IRAN PAJAK		212.482.684	(1.827.259.588)
HASILAN			
IRAN (MANFAAT) PAJAK			
HASILAN	2q,16	204.924	862.997
berjalan			
ahan		(34.140.496)	(188.298.387)
an (Manfaat) Pajak			
nghasilan - Bersih		(33.935.572)	(187.435.390)
(RUGI) BERSIH		Rp 246.418.256	(Rp 1.639.824.198)
(RUGI) OPERASIONAL SAHAM	2r	Rp 4,84	(Rp 89,91)
(RUGI) BERSIH SAHAM	2r	Rp 6,29	(Rp 80,40)

Lihat Catatan atas Laporan Keuangan Konsolidasi yang merupakan bagian yang tidak terpisahkan dari laporan keuangan konsolidasi secara keseluruhan.

NERACA
31 Desember 2002
 Dengan Angka Perbandingan Untuk Tahun 2001
 (Dalam ribuan Rupiah, kecuali untuk data saham)

Catatan	2002	2001
	810.478.568	653.590.822
PADA BANK INDONESIA 2p, 3	1.080.897.814,100	1.036.099.027
PADA BANK LAIN - setelah urangi penyisihan ugian sebesar 1.524.166 pada tahun 2002 (2001: Rp 910.845)	2d, 2p, 4 150.892.440	90.173.647
SIKIPATAN PADA BANK LAIN - setelah dikurangi nyisihan kerugian sebesar 82.396.387 pada tahun 2002 (2001: Rp 28.334.743)	2d, 2e, 2p, 5 2.209.686.709	2.805.139.507
SIKIPATI DALAM SURAT PERHARGA - setelah urangi penyisihan ugian dan diskonto dan premi ng belum diamortisasi masing-masing sebesar 365.257.014 dan 99.744.679 pada tahun 2002 (2001: masing-masing sebesar 230.573.388 dan Rp 87.536.350)	2d, 2f, 2p, 6 6.721.808.614	5.239.873.150
SIKIPATI YANG DIBERIKAN kepada pihak-pihak yang mempunyai hubungan istimewa	2c, 2g, 2p, 7, 15, 31, 34 167.343.768	227.041.249
SIKIPATI ketiga	2g, 2p, 7, 13, 15, 19, 34 4.839.281.902	3.779.232.502
SIKIPATI	5.006.625.670	4.006.273.751
SIKIPATI - kurangi penyisihan kerugian	2d, 7 692.047.718	409.001.892
SIKIPATI bersih	4.314.577.952	3.597.271.859
SIKIPATI AKSEPTASI - setelah urangi penyisihan kerugian besar Rp 633.143 pada tahun 2002 (2001: Rp 346.960)	2d, 2h, 2p, 8 35.479.712	30.562.136

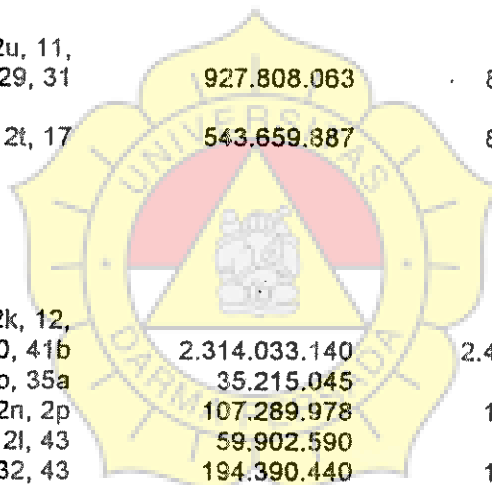


Catatan atas laporan keuangan merupakan bagian yang tidak terpisahkan dari laporan keuangan secara keseluruhan.

NERACA (lanjutan)
31 Desember 2002

Dengan Angka Perbandingan Untuk Tahun 2001
(Dalam ribuan Rupiah, kecuali untuk data saham)

	Catatan	2002	2001
SI PEMERINTAH RIK INDONESIA	9, 34	5.690.730.117	5.810.488.753
ASI SAHAM - setelah koreksi penyisihan kerugian bersar Rp 1.140.150 pada tahun 2002 (2001: Rp 1.648.180) dari pihak yang mempunyai keuntungan istimewa	2c, 2d, 2i, 10, 29, 31	-	46.645
dan ketiga	2d, 2i, 10, 29	3.323.850	1.816.291
Jumlah		<u>3.323.850</u>	<u>1.862.936</u>
TETAP - setelah dikurangi nilai penyusutan sebesar Rp 82.523.204 pada tahun 2002 (2001: Rp 614.275.860)	2j, 2u, 11, 26, 29, 31	927.808.063	885.529.152
PAJAK TANGGUHAN - bersih	2t, 17	543.659.887	807.279.024
LAIN-LAIN yang diambil alih - setelah koreksi penyisihan kerugian bersar Rp 321.656.659 pada tahun 2002 (2001: Rp 162.959.735)	2k, 12, 35c, 40, 41b	2.314.033.140	2.431.637.006
lain-lain	2p, 35a	35.215.045	36.989.217
yang akan diterima	2n, 2p	107.289.978	155.224.745
dan biaya lain dibayar di muka	2l, 43	59.902.590	84.565.792
- bersih	2q, 12, 32, 43	194.390.440	144.698.482
Aktiva Lain-lain		<u>2.710.831.193</u>	<u>2.853.115.242</u>
AKTIVA		<u>25.200.174.919</u>	<u>23.810.985.255</u>



Salinan atas laporan keuangan merupakan bagian yang tidak terpisahkan dari laporan keuangan secara keseluruhan.

PT BANK LIPPO TBK
NERACA (lanjutan)
31 Desember 2002

Dengan Angka Perbandingan Untuk Tahun 2001
(Dalam ribuan Rupiah, kecuali untuk data saham)


	Catatan	2002	2001
JIBAN DAN EKUITAS			
JIBAN			
NAN			
ak-pihak yang mempunyai hubungan istimewa ak ketiga	2c, 2m, 2p, 13, 31 2m, 2p, 7, 13	75.711.450 7.258.913.780	63.464.000 6.623.010.999
mlah Giro		7.334.625.230 ✓	6.686.474.999
an ak-pihak yang mempunyai hubungan istimewa ak ketiga	2c, 2m, 14, 31 2m, 14	1.716.000 8.441.277.933	830.000 7.905.210.546
mlah Tabungan		8.442.993.933	7.906.040.546
o Berjangka ak-pihak yang mempunyai hubungan istimewa ak ketiga	2c, 2m, 2p, 15, 31 2m, 2p, 15	288.411.350 6.012.270.255	192.533.800 5.221.223.699
mlah Deposito Berjangka		6.300.681.605	5.413.757.499
at Deposito - setelah dikurangi ga yang belum diamortisasi esar Rp 8.106 pada in 2002 (2001: Rp 685.604)	2m, 16	2.691.894	34.089.396
Simpanan		22.080.992.662	20.040.362.440
G PAJAK	2t, 17	29.074.615 ✓	45.733.525
IBAN AKSEPTASI	2h, 2p, 8	36.112.855 ✓	30.909.096
IBAN JANGKA PENDEK A	2n, 2r, 2s, 18, 27, 30	590.403.968 ✓	724.454.132
IAN YANG DITERIMA	2p, 7, 11, 19	74.218.229	93.243.036
G SUBORDINASI	20	27.644.444	31.100.000
IBAN LAIN-LAIN	2d, 2p, 21	46.212.591	49.031.180
Kewajiban		22.884.659.364	21.014.833.409

7.300.000

atan atas laporan keuangan merupakan bagian yang tidak terpisahkan dari laporan keuangan secara keseluruhan.

PT BANK LIPPO Tbk
LAPORAN LABA RUGI
Tahun Yang Berakhir Pada Tanggal 31 Desember 2002
Dengan Angka Perbandingan Untuk Tahun 2001
(Dalam ribuan Rupiah, kecuali untuk data per saham)

	Catatan	2002	2001
APATAN DAN BEBAN OPERASIONAL			
Apresiasi Bunga			
dan komisi	2n, 23 2o	2.346.556.594 26.503.751	2.431.334.767 17.952.690
Penurunan Pendapatan Bunga		2.373.060.345	2.449.287.457
Apresiasi Bunga dan beban keuangan lainnya	2n, 2o, 19, 24, 35d	1.361.810.370	1.424.450.528
Apresiasi Bunga - Bersih		1.011.249.975	1.024.836.929
Apresiasi Operasional Lainnya			
dan komisi - bersih	2o, 25	249.925.339	173.430.969
fluktuasi kurs - bersih	2p	49.792.501	51.068.599
apresiasi lainnya - bersih	6, 9, 12	31.170.211	188.267.195
		330.888.051	412.766.763
Operasional Lainnya dan administrasi	2j, 11, 26, 35b	494.674.506	434.723.459
Biaya kesejahteraan karyawan	2r, 2s, 18, 27, 30	311.498.139	339.591.877
Biaya (pembalikan penyisihan) kerugian atas:			
kredit yang diberikan	2d, 2g, 7	305.957.832	82.654.268
restitusi dalam surat berharga	2d, 2f, 6	168.058.844	22.037.519
asuransi jiwa yang diambil alih	2k, 12	158.696.924	162.959.735
debet pada bank lain	2d, 2e, 5	58.358.368	4.512.792
debet pada bank lain	2d, 4	613.321	(1.798.417)
biaya akseptasi	2d, 2h, 8	591.725	(12.401.369)
<i>offering-related commitments</i>	2d, 21	(246.327)	(34.119.523)
restitusi saham	2d, 10	(503.700)	1.459.053
biaya lain-lain	2d	(5.891.583)	(12.750.379)
lain	28	115.366.677	145.827.197
		1.607.174.726	1.132.696.212
Operasional Lainnya - Bersih		1.276.286.675	719.929.449
(RUGI) OPERASIONAL		(265.036.700)	304.907.480
APATAN NON OPERASIONAL - Bersih	2i, 10, 29	22.200.370	24.061.820



Catatan atas laporan keuangan merupakan bagian yang tidak terpisahkan dari laporan keuangan secara keseluruhan.

PT BANK LIPPO Tbk DAN ANAK PERUSAHAAN
CATATAN ATAS LAPORAN KEUANGAN KONSOLIDASI

(Dalam Ribuan, Kecuali Data Saham dan Nilai Tukar Mata Uang Asing) (Lanjutan)

		1999			
		Mata uang asing	Rupiah	Jangka waktu rata-rata (hari)	Taksiran Kerugian
ban					
an mata uang asing tunai yang					
lum diselesaikan	USD	1.416,4	9.526.606	2	-
n					
an mata uang asing tunai yang					
lum diselesaikan	USD	3.500,0	52.150.000	2	-
	GBP	150,0	3.726.323	2	-
			55.876.323		-
ban					
an mata uang asing tunai yang					
lum diselesaikan	USD	15.250,2	227.227.310	2	-
an berjangka mata uang asing	USD	1.000,0	14.900.000	365	-

DAPATAN BUNGA

patan bunga diperoleh dari:

		1999	1998
		(Rp)	(Rp)
yang diberikan			
berharga		532.264.444	1.485.945.858
patan pada bank lain dan		355.935.117	184.572.695
mbaga keuangan bukan bank		119.545.430	114.976.653
h		1.007.744.991	1.785.495.206

AN BUNGA

bunga meliputi bunga atas:

		1999	1998
		(Rp)	(Rp)
nan			
eposito berjangka		1.732.682.021	1.293.858.032
abung		282.163.563	280.886.196
iro		144.825.762	140.212.746
an yang diterima			
nk lain dan lembaga			
keuangan bukan bank		43.790.092	43.859.645
nk Indonesia		59.058.909	7.186.466
ain		23.969.508	42.090.797
		2.286.489.855	1.808.093.882


BANK LIPPO Tbk DAN ANAK PERUSAHAAN
STATAN ATAS LAPORAN KEUANGAN KONSOLIDASI (Lanjutan)
Tahun Yang Berakhir Pada Tanggal-tanggal 31 Desember 2001 Dan 2000
in Ribuan Rupiah, Kecuali Data Saham Dan Nilai Tukar Mata Uang Asing)

Persetujuan penerbitan saham baru melalui penawaran umum terbatas III dan IV masing-masing sampai jumlah maksimum 17.139.600.000 dan 21.160.750.385 saham kelas B. Dalam penawaran umum terbatas III, setiap pemegang 1 (satu) lembar saham kelas A yang terdaftar dalam daftar resmi pemegang saham pada tanggal 22 Desember 1998, mempunyai hak untuk memesan 20 (dua puluh) lembar saham kelas B pada harga Rp 275 (Rupiah penuh) per saham, sedangkan dalam penawaran umum terbatas IV, setiap pemegang 10 (sepuluh) lembar saham kelas A atau kelas B yang terdaftar dalam daftar resmi pemegang saham pada tanggal 29 Juni 1999, mempunyai hak untuk memesan 36 (tiga puluh enam) lembar saham kelas B pada harga Rp 259,784 (Rupiah penuh) per saham.

Sehubungan dengan penawaran umum dalam rangka hak memesan efek terlebih dahulu III dan IV, Bank antara lain menerbitkan waran. Setiap hak memesan berhak atas 1,5549 waran, yang pada akhirnya berhak atas 1,5549 saham Kelas B dengan harga pemesanan pemerintah untuk saham Kelas C ditambah dengan biaya yang berhubungan dengan obligasi pemerintah. Saham yang diterbitkan pada saat pelaksanaan waran berasal dari konversi saham Kelas C menjadi saham Kelas B, dan dengan demikian, jumlah saham Kelas A, Kelas B dan Kelas C yang beredar tidak akan berubah pada saat waran dilaksanakan. Oleh karena itu, pelaksanaan waran tidak memiliki dampak terhadap perhitungan laba per saham Bank.

Pelaksanaan Program Rekapitalisasi Perbankan Pemerintah.

Badan Pengawas Pasar Modal (BAPEPAM) menyatakan efektif, setelah persetujuan para pemegang saham Bank, Pernyataan Pendaftaran Bank untuk penawaran saham baru melalui Penawaran Umum Terbatas III dan IV masing-masing dengan surat No. S-2622/PM/1998 tanggal 22 Desember 1998 dan S-1191/PM/1999 tanggal 29 Juni 1999. Penawaran Umum Terbatas IV berakhir pada tanggal 14 Juli 1999 (lihat Catatan 33).



PENDAPATAN BUNGA

pendapatan bunga diperoleh dari:

	2001	2000
investasi dalam surat berharga dan obligasi pemerintah	Rp 1.738.097.091	Rp 1.333.370.114
redit yang diberikan	534.654.353	540.067.063
empatan pada bank lain dan lembaga keuangan bukan bank	158.583.313	148.458.967
Jumlah	Rp 2.431.334.767	Rp 2.021.896.144

CATATAN ATAS LAPORAN KEUANGAN

31 Desember 2002

Dengan Arifka Perbandingan Untuk Tahun 2001

(Dalam ribuan Rupiah dan mata uang asing, kecuali jika dinyatakan lain)

DAL SAHAM (lanjutan)

Pelaksanaan Program Rekapitalisasi Perbankan Pemerintah.

Badan Pengawas Pasar Modal (BAPEPAM) menyatakan efektif, setelah persetujuan para pemegang saham Bank, Pernyataan Pendaftaran Bank untuk penawaran saham melalui Penawaran Umum Terbatas III dan IV masing-masing dengan surat No. S-2622/PM/1998 tanggal 22 Desember 1998 dan No. S-1191/PM/1999 tanggal 29 Juni 1999. Penawaran Umum Terbatas dengan Hak Memesan Efek Terlebih Dahulu IV berakhir pada tanggal 14 Juli 1999 (lihat Catatan 34).

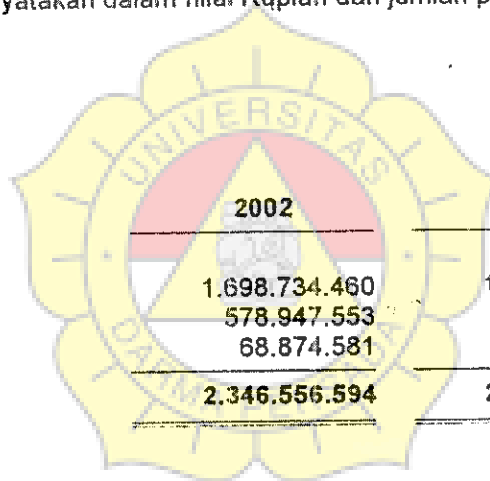
dasarkan Rapat Umum Pemegang Saham Luar Biasa tanggal 22 Nopember 2002, yang ratakan dalam akta notaris No. 70A tanggal 22 Nopember 2002, pemegang saham menyetujui ara lain, dilaksanakannya penggabungan saham (*reverse stock split*). Oleh karena itu, modal dasar ik sebesar Rp 1.700.000.000, terbagi atas 85.698.000 saham Kelas A dengan nilai nominal 5.000 per saham, 9.715.100.000 saham Kelas B dengan nilai nominal Rp 100 per saham dan 00.000.000 saham Kelas C dengan nilai nominal Rp 100 per saham. Dan juga sebagai akibat dari ggabungan saham tersebut di atas, terdapat penambahan modal ditempatkan dan disetor penuh ik sebesar lima puluh Rupiah (seluruhnya dinyatakan dalam nilai Rupiah dan jumlah penuh).

NDAPATAN BUNGA

ndapatan bunga diperoleh dari:

estasi dalam surat berharga dan obligasi
pemerintah Republik Indonesia
edit yang diberikan dan tagihan akseptasi
empatan dan giro pada bank lain

mlah



	2002	2001
	1.698.734.460	1.738.097.091
	578.947.553	534.654.358
	68.874.581	158.583.318
	<u>2.346.556.594</u>	<u>2.431.334.767</u>

EBAN BUNGA DAN BEBAN KEUANGAN LAINNYA

iban bunga dan beban keuangan lainnya terjadi atas:

	2002	2001
mpanan		
Tabungan	582.060.193	580.254.164
Deposito berjangka	573.408.997	614.193.208
Giro	148.064.528	165.777.756
njaman yang diterima dan uang muka		
Bank lain dan lembaga keuangan bukan bank	4.592.348	4.877.286
Bank Indonesia (lihat Catatan 19)	1.913.291	7.941.074
Lain-lain (lihat Catatan 35d)	51.771.013	51.407.040
jumlah	<u>1.361.810.370</u>	<u>1.424.450.528</u>

DAFTAR RIWAYAT HIDUP

data Pribadi

Nama Lengkap : DEWI ANDRIANI
Tempat & Tanggal Lahir : Jakarta, 29 Mei 1982
Jenis Kelamin : Perempuan
Agama : Islam
Kewarganegaraan : Indonesia
Alamat Lengkap : Kp. Dua Jl. Assafiyah Rt 002/01 No. 7 Kel. Jaka
Sampurna Bekasi Barat

riwayat Pendidikan

TK Assafiyah 03 lulus tahun 1988
SDN Kranji I Bekasi lulus tahun 1994
SMPN 4 Bekasi lulus tahun 1997
SMU KAPIN lulus tahun 2000
Universitas Darma Persada Fakultas Ekonomi jurusan Manajemen Angkatan
2000

