

## BAB V

### KESIMPULAN DAN SARAN

#### A. Kesimpulan

Dari uraian di atas, dapat di tarik kesimpulan sebagai berikut :

1. Harga nilai saham merupakan suatu hal yang sangat mempengaruhi keuntungan (pendapatan) perusahaan. Dalam usahanya untuk memperoleh harga sekuritas yang tinggi, Bank BNI menganalisis berbagai metode penilaian seperti metode pendekatan pendapatan, metode pendekatan NTA Share, metode pendekatan deviden.

Adapun tujuan dari analisis ini adalah untuk membandingkan dan menentukan metode penilaian yang terbaik agar dapat diterapkan oleh Bank BNI.

2. Perbedaan perhitungan tingkat bunga tidak mempengaruhi harga sekuritas semakin tinggi tingkat bunga, maka semakin tinggi harga sekuritas. Hal itu disebabkan karena tingkat bunga (variabel X) berbanding lurus (sejajar) dengan harga sekuritas (variabel Y).

Hubungan antara kedua variabel tersebut dapat dilakukan dengan menggunakan analisa korelasi. Analisa ini bertujuan untuk menentukan kekuatan tingkat keeratan dua Variabel tersebut. Dari perhitungan di atas diperoleh nilai koefisien korelasi ( $r$ ) = 0,17. Arti dari nilai koefisien ini dapat diketahui bahwa hubungan antara dua variabel tidak terlalu kuat. Hal itu dapat dibuktikan dengan menggunakan pengujian hipotesis. Ho akan diterima nilai


$-\alpha/2 \leq t_0 \leq \alpha/2$  atau  $H_0$  ditolak bila  $t_0 \leq -\alpha/2$  atau  $t_0 \geq \alpha/2$ . Dari perhitungan diatas, dapat diketahui bahwa  $t_0 = 0,42$  dan  $\alpha/2 = 0,447$  maka  $H_0$  akan diterima karena  $-2,447 \leq 0,42 \leq 2,447$  dan  $H_a$  akan ditolak. Hal ini berarti tidak terdapat hubungan antara tingkat obligasi dengan harga sekuritas.

3. Berbagai usaha dilakukan oleh Bank BNI dalam menaikkan harga sekuritas, diaman usaha-usaha tersebut meliputi peningkatkan nilai saham meningkatkan Kinerja Bank BNI, sentimen pasar modal dan tingkat indeks pasar modal pada waktu itu dan melakukan perbandingan dengan perusahaan sejenis baik di pasar modal indonesia maupun di luar negeri.

## B. Saran

1. Dari hasil analisis, apabila bank menggunakan metode nilai sekarang pendapatan maka harga saham akan mengalami penurunan sekitar 32,4%, apabila menggunakan metode pendekatan PER maka harga saham akan mengalami kerugian sekitar 46,8% apa bila menggunakan pendekatan NTA Shere maka akan mengalami penurunan 11,5% dan apabila menggunakan pendekatan deviden maka harga saham mengalami kenaikan sebesar 7,6% setelah kita menganalisis berbagai metode penilaian maka Bank BNI sebaiknya menggunakan metode penilaian pendekatan deviden karena dengan menggunakan metode ini bank akan memperoleh harga sekuritas yang tinggi dan keuntungan yang besar.


2. Bank BNI harus dapat menaikkan tingkat bunga obligasinya agar harga saham menjadi tinggi karena adanya sedikit perbedaan dari penentuan tingkat bunga tidak akan berpengaruh terhadap harga sekuritas. Bank perlu melakukan koreksi yang kuat sehingga didalam pasar pada suatu tingkat bunga yang berfluktuasi, Bank akan mampu menghadapi kemungkinan resiko perubahan harga pasar atas porfolio investasinya.
3. Bank BNI harus dapat meningkatkan usaha-usahanya agar dapat diperoleh harga sekuritas yang tinggi seperti meningkatkan kinerja dan kredibilitas perusahaan, meningkatkan kualitas saham agar para investor mau menanamkan modalnya. Selain itu Bank BNI melaksanakan Program **Divestasi** yaitu suatu upaya untuk meningkatkan nilai perusahaan guna mencapai nilai jual saham yang tinggi.



## DAFTAR PUSTAKA

- Anton Dajan, Pengantar Metode Statistik, LP3ES, Jakarta 1994
- Boediono : “Ekonomi Moneter”, Seni Sinopsis Pengantar Ilmu Ekonomi No.5. BPFE Yogyakarta 1990.
- Keynes, Maynard John : “Teori Umum Mengenai Kesempatan Kerja, Bunga, dan Uang”. Gajah Mada University Press, 1991.
- Goldfeld M Stephen and Chandler V Lester: “Ekonomi Uang dan Bank”. Heiper Internasional 1990.
- Idris Irwan “Pasar Modal”, Jakarta 1999.
- J. Supranto, Statistik Pasar Modal, PT. Rineka Cipta, Jakarta 1992.
- Koetin A.E : “Analisis Pasar Modal”. Kata Pengantar Oleh Syahrir. Pustaka Sinar Harapan 1992.
- Usman, Marzuki : “ABC Pasar Modal Indonesia”. Institut Bankir Indonesia Jakarta 1994.
- Wasono Joko.A dan Kibrandoko : “Manajemen Keuangan”. Institut Manajemen Mitra Indonesia. Binaputra Aksara, Jakarta 1995.
- Weston Fred J and Copeland E. Thomas : “Manajerial Finance 9<sup>th</sup> edition”. The Dryden Press 1992.
- Wijaya M, Farried : “Ekonomi Moneter dan Perbankan”. BPFE Yogyakarta 1992.

# DAFTAR LAMPIRAN



**PT BANK NEGARA INDONESIA (PERSERO) Tbk DAN ANAK PERUSAHAAN**  
**NERACA KONSOLIDASI**  
**31 DESEMBER 1995 DAN 31 DESEMBER 1996**  
(Dalam Ribuan Rupiah)

|  | 1995                     | 1996                     |
|--|--------------------------|--------------------------|
| <b>AKTIVA</b>  |                          |                          |
| Kas  | Rp 228.426.541           | Rp 270.785.969           |
| Giro Pada Bank Indonesia                               | 230.935.904              | 614.125.442              |
| Giro Pada Bank Lain                                    | 263.454.822              | 268.677.253              |
| Penempatan Pada Bank Lain dan Lembaga Keuangan Lainnya | 8.274.683.563            | 5.081.274.301            |
| Surat-surat Berharga yang Dimiliki                     | 1.891.304.405            | 2.706.631.012            |
| Dokumen dan Fasilitas Lainnya                          | 1.100.188.862            | 1.223.998.743            |
| Kredit yang Diberikan                                  | 18.989.674.260           | 22.927.586.111           |
| Penyertaan Saham                                       | 13.595.089               | 29.002.598               |
| Penanaman Neto Sewa Guna Usaha                         | 283.509.508              | 289.242.449              |
| Piutang Pembiayaan Konsumen                            | 16.372.781               | 34.259.129               |
| Tagihan Anjak Piutang                                  | 68.454.958               | 57.027.505               |
| Aktiva Tetap   | 405.069.683              | 545.084.585              |
| Aktiva Lain-lain                                       | 405.105.612              | 834.778.179              |
| <b>Jumlah Aktiva</b>                                   | <b>Rp 32.170.775.988</b> | <b>Rp 34.882.473.276</b> |
| <b>KEWAJIBAN DAN EKUITAS</b>                           |                          |                          |
| Kewajiban Simpanan                                     | Rp 16.962.166.141        | Rp 19.099.131.587        |
| Hutang Pajak   | 95.630.985               | 58.894.154               |
| Pinjaman yang Diterima                                 | 12.726.789.177           | 11.845.120.847           |
| Kewajiban Lain-lain                                    | 776.393.790              | 1.006.856.420            |
| <b>Jumlah Kewajiban</b>                                | <b>Rp 30.560.980.093</b> | <b>Rp 32.010.003.008</b> |
| Hak Minoritas Atas Aktiva Bersih Anak Perusahaan       | Rp 27.270.570            | Rp 41.355.935            |
| Modal Saham  | Rp 1.232.547.329         | Rp 2.170.064.000         |
| Tambahan Modal Disetor – Agio Saham                    | -                        | 370.538.445              |
| Selisih Penilaian Kembali Aktiva Tetap                 | 4.626.769                | 4.626.769                |
| Selisih Kurs Karena Penjabaran Laporan Keuangan        | 10.912.103               | 11.313.820               |
| Saldo Laba   | 334.439.124              | 274.571.299              |
| <b>Jumlah Ekuitas</b>                                  | <b>Rp 1.582.525.325</b>  | <b>Rp 2.831.114.333</b>  |
| <b>Jumlah Kewajiban dan Ekuitas</b>                    | <b>Rp 32.170.775.988</b> | <b>Rp 34.882.473.276</b> |

Sumber : PT BNI Jakarta

**PT BANK NEGARA INDONESIA (PERSERO) Tbk DAN ANAK PERUSAHAAN**  
**NERACA KONSOLIDASI**  
**31 DESEMBER 1996 DAN 31 DESEMBER 1997**  
(Dalam Ribuan Rupiah)

| <u>AKTIVA</u>  | 1996                     | 1997                     |
|--|--------------------------|--------------------------|
| Kas  | Rp 270.785.969           | Rp 386.538.068           |
| Giro Pada Bank Indonesia                               | 614.125.442              | 1.333.324.183            |
| Giro Pada Bank Lain                                    | 268.677.253              | 1.028.207.531            |
| Penempatan Pada Bank Lain dan Lembaga Keuangan Lainnya | 5.081.274.301            | 4.810.578.042            |
| Surat-surat Berharga yang Dimiliki                     | 2.706.631.012            | 3.939.292.081            |
| Dokumen dan Fasilitas Lainnya                          | 1.223.998.743            | 3.455.088.431            |
| Kredit yang Diberikan                                  | 22.927.586.111           | 39.565.315.827           |
| Penyertaan Saham                                       | 29.002.598               | 13.925.910               |
| Penanaman Neto Sewa Guna Usaha                         | 289.242.449              | 498.842.047              |
| Piutang Pembiayaan Konsumen                            | 34.259.129               | 30.040.164               |
| Tagihan Anjak Piutang                                  | 57.027.505               | 6.798.229                |
| Aktiva Tetap   | 545.084.585              | 673.803.507              |
| Aktiva Lain-lain                                       | 834.778.179              | 1.432.797.695            |
| <b>Jumlah Aktiva</b>                                   | <b>Rp 34.882.473.276</b> | <b>Rp 57.174.551.716</b> |
| <u>KEWAJIBAN DAN EKUITAS</u>                           |                          |                          |
| Kewajiban Simpanan                                     | Rp 19.099.131.587        | Rp 29.304.512.086        |
| Hutang Pajak   | 58.894.154               | 106.979.743              |
| Pinjaman yang Diterima                                 | 11.845.120.847           | 23.039.891.245           |
| Kewajiban Lain-lain                                    | 1.006.856.420            | 1.484.167.653            |
| <b>Jumlah Kewajiban</b>                                | <b>Rp 32.010.003.008</b> | <b>Rp 53.935.550.727</b> |
| Hak Minoritas Atas Aktiva Bersih Anak Perusahaan       | Rp 41.355.935            | Rp 59.668.514            |
| Modal Saham  | Rp 2.170.064.000         | Rp 2.170.064.000         |
| Tambahan Modal Disetor – Agio Saham                    | 370.538.445              | 370.538.445              |
| Selisih Penilaian Kembali Aktiva Tetap                 | 4.626.769                | 4.626.769                |
| Selisih Kurs Karena Penjabaran Laporan Keuangan        | 11.313.820               | 100.715.897              |
| Saldo Laba   | 274.571.299              | 533.387.364              |
| <b>Jumlah Ekuitas</b>                                  | <b>Rp 2.831.114.333</b>  | <b>Rp 3.179.332.475</b>  |
| <b>Jumlah Kewajiban dan Ekuitas</b>                    | <b>Rp 34.882.473.276</b> | <b>Rp 57.174.551.716</b> |

Sumber : PT BNI Jakarta

Lampiran 3

PT BANK NEGARA INDONESIA (PERSERO) Tbk DAN ANAK PERUSAHAAN  
 NERACA KONSOLIDASI  
 31 DESEMBER 1997 DAN 31 DESEMBER 1998  
 (Dalam Ribuan Rupiah)

|  | 1997              | 1998                  |
|--|-------------------|-----------------------|
| <b>AKTIVA</b>  |                   |                       |
| Kas  | Rp 386.538.068    | Rp 652.225.000        |
| Giro Pada Bank Indonesia                               | 1.333.324.183     | 3.197.105.000         |
| Giro Pada Bank Lain                                    | 1.028.207.531     | 732.973.000           |
| Penempatan Pada Bank Lain dan Lembaga Keuangan Lainnya | 4.810.578.042     | 4.497.654.000         |
| Surat-surat Berharga yang Dimiliki                     | 3.939.292.081     | 8.095.708.000         |
| Dokumen dan Fasilitas Lainnya                          | 3.455.088.431     | 4.021.021.000         |
| Kredit yang Diberikan                                  | 39.563.315.827    | 29.780.719.000        |
| Penyertaan Saham                                       | 13.925.910        | 12.545.000            |
| Penanaman Neto Sewa Guna Usaha                         | 498.842.047       | 711.742.000           |
| Piutang Pembiayaan Konsumen                            | 30.040.164        | 9.276.000             |
| Tagihan Anjak Piutang                                  | 6.798.229         | 7.561.000             |
| Aktiva Tetap   | 673.803.507       | 857.339.000           |
| Aktiva Lain-lain                                       | 1.432.797.696     | 2.157.820.000         |
| <b>Jumlah Aktiva</b>                                   | Rp 57.174.551.716 | Rp 54.733.688.000     |
| <b>KEWAJIBAN DAN EKUITAS</b>                           |                   |                       |
| Kewajiban Simpanan                                     | Rp 29.304.512.086 | Rp 66.626.329.000     |
| Hutang Pajak   | 106.979.743       | 300.816.000           |
| Pinjaman yang Diterima                                 | 23.039.891.245    | 24.795.330.000        |
| Kewajiban Lain-lain                                    | 1.484.167.653     | 6.266.692.000         |
| <b>Jumlah Kewajiban</b>                                | Rp 53.935.550.727 | Rp 97.989.167.000     |
| Hak Minoritas Atas Aktiva Bersih Anak Perusahaan       | Rp 59.668.514     | Rp 26.744.000         |
| Modal Saham  | Rp 2.170.064.000  | Rp 2.170.064.000      |
| Tambahan Modal Disetor - Agio Saham                    | 370.538.445       | 370.538.000           |
| Selisih Penilaian Kembali Aktiva Tetap                 | 4.626.769         | 4.627.000             |
| Selisih Kurs Karena Penjabaran Laporan Keuangan        | 100.715.897       | ( 65.904.000 )        |
| Saldo Laba   | 533.387.364       | ( 45.761.548.000 )    |
| <b>Jumlah Ekuitas</b>                                  | Rp 3.179.332.475  | ( Rp 43.282.223.000 ) |
| <b>Jumlah Kewajiban dan Ekuitas</b>                    | Rp 57.174.551.716 | Rp 54.733.688.000     |

Sumber : PT BNI Jakarta

PT BANK NEGARA INDONESIA (PERSERO) Tbk DAN ANAK PERUSAHAAN  
 LAPORAN LABA - RUGI KONSOLIDASI  
 UNTUK TAHUN YANG BERAKHIR PADA  
 TANGGAL - TANGGAL 31 DESEMBER 1995 DAN 31 DESEMBER 1996  
 (Dalam Ribuan Rupiah, Kecuali Laba Per Saham)

|  | 1995             | 1996             |
|--|------------------|------------------|
| <b>PENDAPATAN DAN BEBAN OPERASIONAL</b>                              |                  |                  |
| Pendapatan Bunga   |                  |                  |
| Bunga  | Rp 3.220.010.269 | Rp 3.961.218.427 |
| Provisi dan Komisi   | 98.698.192       | 146.962.348      |
| Jumlah Pendapatan Bunga  | Rp 3.318.708.461 | Rp 4.108.180.775 |
| Beban Bunga dan Pembiayaan Lainnya                                   | 2.393.183.652    | 3.141.749.862    |
| Pendapatan Bunga - Bersih  | Rp 925.524.809   | Rp 966.430.913   |
| Pendapatan Operasional Lainnya                                       |                  |                  |
| Laba Selisih Kurs - Bersih   | Rp 115.288.891   | Rp 151.954.969   |
| Provisi dan Komisi Lainnya   | 112.761.188      | 139.550.472      |
| Pendapatan Sewa Guna Usaha   | 35.179.156       | 53.834.919       |
| Pendapatan Anjak Piutang   | 7.000.934        | 9.366.596        |
| Pendapatan Pembiayaan Konsumen                                       | 1.747.815        | 5.494.663        |
| Lain-lain  | 99.765.220       | 131.505.770      |
| Jumlah Pendapatan Operasional Lainnya                                | Rp 371.743.204   | Rp 492.307.389   |
| Beban Operasional Lainnya  |                  |                  |
| Tenaga Kerja dan Tunjangan Umum dan Administrasi                     | Rp 355.197.860   | Rp 398.482.000   |
| Penyisihan Penghapusan Aktiva Produktif                              | 160.766.502      | 234.396.101      |
| Sewa   | 229.349.267      | 157.671.796      |
| Penyusutan   | 54.875.720       | 62.216.944       |
| Lain-lain  | 57.778.783       | 43.054.706       |
| Lain-lain  | 79.647.893       | 107.166.919      |
| Jumlah Beban Operasional Lainnya                                     | Rp 917.616.025   | Rp 1.002.988.496 |
| <b>LABA OPERASIONAL</b>  | Rp 379.651.988   | Rp 455.749.806   |
| <b>PENGHASILAN (BEBAN) BUKAN OPERASIONAL - BERSIH</b>                | ( 973.397 )      | 10.837.783       |
| <b>LABA SEBELUM TAKSIRAN PAJAK PENGHASILAN</b>                       | Rp 378.678.391   | Rp 466.587.589   |
| <b>TAKSIRAN PAJAK PENGHASILAN TAHUN BERJALAN DITANGGUHKAN</b>        | ( 103.948.048 )  | ( 128.508.914 )  |
|  | 155.302          | 284.617          |
| <b>LABA SEBELUM HAK PEMEGANG SAHAM MINORITAS</b>                     | Rp 275.885.645   | Rp 338.363.292   |
| <b>HAK PEMEGANG SAHAM MINORITAS ATAS LABA BERSIH ANAK PERUSAHAAN</b> | ( 1.862.348 )    | ( 3.230.446 )    |
| <b>LABA BERSIH</b>   | Rp 274.023.297   | Rp 335.132.846   |
| <b>LABA PER SAHAM</b>  |                  |                  |
| Laba Operasional Per Saham   | Rp 164           | Rp 147           |
| Laba Bersih Per Saham  | Rp 119           | Rp 108           |

Sumber : PT BNI Jakarta

PT BANK NEGARA INDONESIA (PERSERO) Tbk DAN ANAK PERUSAHAAN  
LAPORAN LABA - RUGI KONSOLIDASI  
UNTUK TAHUN YANG BERAKHIR PADA  
TANGGAL - TANGGAL 31 DESEMBER 1996 DAN 31 DESEMBER 1997  
(Dalam Ribuan Rupiah, Kecuali Laba Per Saham)

|   | 1996             | 1997             |
|---|------------------|------------------|
| <b>PENDAPATAN DAN BEBAN OPERASIONAL</b>               |                  |                  |
| Pendapatan Bunga dan Investasi                        |                  |                  |
| Bunga dan Investasi                                   | Rp 3.961.218.427 | Rp 4.738.345.347 |
| Provisi dan Komisi                                    | 146.962.348      | 177.401.584      |
| Jumlah Pendapatan Bunga dan Investasi                 | Rp 4.108.180.775 | Rp 4.915.746.931 |
| Beban Bunga dan Pembiayaan Lainnya                    | 3.141.749.862    | 3.501.898.682    |
| Pendapatan Bunga - Bersih                             | Rp 966.430.913   | Rp 1.413.847.949 |
| Pendapatan Operasional Lainnya                        |                  |                  |
| Laba Selisih Kurs - Bersih                            | Rp 131.954.969   | Rp 574.751.088   |
| Provisi dan Komisi Lainnya                            | 139.550.473      | 163.667.496      |
| Pendapatan Sewa Guna Usaha                            | 33.834.919       | 50.421.352       |
| Pendapatan Premi                                      | -                | 5.481.512        |
| Pendapatan Pembiayaan Konsumen                        | 5.494.663        | 2.406.231        |
| Pendapatan Anjak Piutang                              | 9.966.596        | 962.071          |
| Lain-lain   | 131.503.770      | 158.332.653      |
| Jumlah Pendapatan Operasional Lainnya                 | Rp 492.307.389   | Rp 956.022.403   |
| Beban Operasional Lainnya                             |                  |                  |
| Penyisihan Penghapusan                                | Rp 157.671.796   | Rp 589.716.064   |
| Tenaga Kerja dan Tunjangan                            | 398.482.000      | 632.479.034      |
| Umum dan Administrasi                                 | 234.396.101      | 362.971.416      |
| Sewa  | Rp 62.216.944    | Rp 80.641.696    |
| Penyusutan  | 43.054.706       | 51.350.982       |
| Amortisasi Biaya Emisi Saham yang Ditangguhkan        | -                | 12.692.322       |
| Lain-lain   | 107.166.949      | 67.449.675       |
| Jumlah Beban Operasional Lainnya                      | Rp 1.022.988.496 | Rp 1.897.301.179 |
| <b>LABA OPERASIONAL</b>                               | Rp 455.749.806   | Rp 472.569.173   |
| <b>PENGHASILAN (BEBAN) BUKAN OPERASIONAL - BERSIH</b> | 10.827.783       | ( 2.377.200 )    |
| <b>LABA SEBELUM TAKSIRAN PAJAK PENGHASILAN</b>        | Rp 466.587.589   | Rp 470.191.973   |
| <b>TAKSIRAN PAJAK PENGHASILAN</b>                     | ( 128.508.914 )  | ( 155.041.649 )  |
| <b>TAHUN BERJALAN</b>                                 | 284.617          | 2.058.951        |
| <b>DITANGGUHKAN</b>                                   |                  |                  |
| <b>LABA SEBELUM HAK MINORITAS</b>                     | Rp 338.363.292   | Rp 317.209.275   |
| <b>HAK MINORITAS ATAS LABA BERSIH ANAK PERUSAHAAN</b> | ( 3.230.446 )    | ( 1.971.546 )    |
| <b>LABA BERSIH</b>                                    | Rp 335.132.846   | Rp 315.237.729   |
| <b>LABA PER SAHAM</b>                                 |                  |                  |
| Laba Operasional Per Saham                            | Rp 147           | Rp 109           |
| Laba Bersih Per Saham                                 | Rp 108           | Rp 73            |

Sumber : PT BNI Jakarta

## Lampiran 6

PT BANK NEGARA INDONESIA (PERSERO) Tbk DAN ANK PERUSAHAAN  
 LAPORAN LABA - RUGI KONSOLIDASI  
 UNTUK TAHUN YANG BERAKHIR PADA  
 TANGGAL 31 DESEMBER 1997 DAN 31 DESEMBER 1998  
 (Dalam Ribuan Rupiah, Kecuali Laba Per Saham)

|  | 1997             | 1998                |
|--|------------------|---------------------|
| <b>PENDAPATAN DAN BEBAN OPERASIONAL</b>  |                  |                     |
| Pendapatan Bunga dan Investasi   |                  |                     |
| Bunga dan Investasi  | Rp 4.738.345.347 | Rp 11.611.380.000   |
| Provisi dan Komisi   | 177.401.584      | 184.027.000         |
| Jumlah Pendapatan Bunga dan Investasi  | Rp 4.915.746.931 | Rp 11.795.407.000   |
| Beban Bunga dan Pembiayaan Lainnya   | 3.501.898.982    | 19.007.358.000      |
| Pendapatan (Beban) Bunga - Bersih  | Rp 1.413.847.949 | (Rp 7.211.951.000)  |
| Pendapatan Operasional Lainnya   |                  |                     |
| Provisi dan Komisi Lainnya   | Rp 163.667.496   | Rp 485.504.000      |
| Laba Selisih Kurs - Bersih   | 574.751.088      | 485.186.000         |
| Pendapatan Sewa Guna Usaha   | 50.421.352       | 119.654.000         |
| Pendapatan Pembiayaan Konsumen   | 2.406.231        | 4.362.000           |
| Pendapatan Premi Asuransi  | 5.481.512        | 4.027.000           |
| Pendapatan Anjak Piutang   | 962.071          | 1.231.000           |
| Lain-lain  | 158.332.653      | 399.549.000         |
| Jumlah Pendapatan Operasional Lainnya  | Rp 956.022.403   | Rp 1.499.913.000    |
| Beban Operasional Lainnya  |                  |                     |
| Penyisihan Penghapusan Aktiva Produktif  | Rp 689.716.064   | Rp 38.011.944.000   |
| Tenaga Kerja dan Tunjangan   | 632.479.024      | 836.113.000         |
| Umum dan Administrasi  | 362.971.416      | 641.181.000         |
| Sewa   | 80.641.696       | 192.091.000         |
| Penyusutan Aktiva Tetap  | 31.350.982       | 110.740.000         |
| Amortisasi Biaya Emisi Saham Ditangguhkan  | 12.692.322       | 12.692.000          |
| Lain-lain  | 67.449.675       | 769.768.000         |
| Jumlah Beban Operasional Lainnya   | Rp 1.897.301.179 | Rp 40.574.529.000   |
| <b>LABA (RUGI) OPERASIONAL</b>   | Rp 472.569.173   | (Rp 46.286.567.000) |
| <b>BEBAN BUKAN OPERASIONAL - BERSIH</b>  | ( 2.377.300 )    | ( 18.215.000 )      |
| <b>LABA (RUGI) SEBELUM TAKSIRAN PAJAK PENGHASILAN</b>  | Rp 470.191.973   | (Rp 46.304.782.000) |
| <b>TAKSIRAN PAJAK PENGHASILAN TAHUN PERJALAN DITANGGUHKAN</b>  | ( 155.041.649 )  | ( 2.376.000 )       |
|  | 3.058.951        | 6.638.000           |
| <b>LABA (RUGI) SEBELUM HAK (BAGIAN) MINORITAS BAGIAN (HAK) MINORITAS ATAS LABA (RUGI) BERSIH ANAK PERUSAHAAN</b> | Rp 317.209.275   | (Rp 46.300.520.000) |
|  | ( 1.971.546 )    | 72.652.000          |
| <b>LABA (RUGI) BERSIH</b>  | Rp 315.237.729   | (Rp 46.227.868.000) |
| <b>LABA (RUGI) PER SAHAM</b>   |                  |                     |
| Laba (Rugi) Operasional Per Saham  | Rp 109           | (Rp 10.665)         |
| Laba (Rugi) Bersih Per Saham   | Rp 73            | (Rp 10.651)         |

Sumber : PT BNI Jakarta

# Lampiran 7

HTISAR DATA KEUANGAN 1995-1999

FINANCIAL HIGHLIGHTS 1995-1999

dalam miliar Rupiah-kecuali lembar saham dan EPS)

(In billion of Rupiah-except for Shares and EPS)

| REKONSILIASI LABA/RUGI                    | 1995  | 1996  | 1997  | 1998     | 1999     | INVESTMENT                         |
|---|-------|-------|-------|----------|----------|------------------------------------|
| 1. Pendapatan Bunga                       | 3.319 | 4.108 | 4.916 | 11.795   | 7.480    | Interest Income                    |
| 2. Biaya Bunga                            | 2.393 | 3.142 | 3.502 | 19.007   | 14.470   | Interest Expense                   |
| Pendapatan / Beban Bunga Bersih           | 926   | 966   | 1.414 | (7.212)  | (6.990)  | Net Interest Income/Expenses (1-2) |
| Biaya Penyisihan Penghapusan              |       |       |       |          |          | Provision for Possible Losses      |
| Aktiva Produktif                          | 229   | 158   | 690   | 38.093   | 8.336    | Non Earning Assets                 |
| Pendapatan/Beban Bunga                    |       |       |       |          |          | Interest Expense Income            |
| Setelah Penyisihan (3-4)                  | 697   | 808   | 724   | (45.305) | 15.376   | After Provision (3-4)              |
| Pendapatan Operasional Lainnya            | 372   | 492   | 956   | 1.500    | 2.256    | Other Operating Income             |
| Pendapatan/Beban Operasi (5+6)            | 1.069 | 1.300 | 1.680 | (43.805) | (13.120) | Operating Income/Loss (5-6)        |
| Beban Operasional Lain                    | 689   | 845   | 1.208 | 2.563    | 2.119    | Other Operating Expenses           |
| Pendapatan/Beban Operasional Bersih (7-8) | 380   | 455   | 472   | (46.368) | (15.239) | Net Operating Income/Loss (7-8)    |
| Pend./Beban Non Operasional Bersih        | (1)   | 11    | (2)   | (18)     | 462      | Net Non-Operating Income/Expenses  |
| Laba/Rugi Sebelum Pajak (9+10)            | 379   | 466   | 470   | (46.386) | (14.777) | Income/Loss Before Tax (9+10)      |
| Taksiran Pajak Penghasilan                | (103) | (126) | (153) | 2.709    | 1.343    | Provision for Income Tax           |
| Laba/Rugi Bersih Setelah Pajak (11-12)    | 276   | 338   | 317   | (43.677) | (13.434) | Net Income/Loss After Tax (11-12)  |
| Hak Pemegang Saham Minoritas              | (2)   | (3)   | (2)   | 73       | 174      | Minority Interest                  |
| Laba/Rugi Bersih (13-14)                  | 274   | 335   | 315   | (43.604) | (13.260) | Net Income /Loss (13-14)           |

| NERACA                        | 1995      | 1996          | 1997          | 1998          | 1999          | BALANCE SHEET                     |
|-------------------------------|-----------|---------------|---------------|---------------|---------------|-----------------------------------|
| Kas, Giro dan Penempatan      | 8.988     | 6.308         | 7.036         | 9.080         | 14.331        | Cash, Current Account & Placement |
| Surat Berharga yang Dimiliki  | 1.800     | 2.663         | 4.462         | 8.015         | 2.394         | Trading Account Security          |
| Kredit yang Diberikan (Gross) | 19.423    | 23.404        | 40.734        | 62.711        | 39.677        | Loans (Gross)                     |
| Total Aktiva                  | 32.171    | 34.882        | 57.175        | 57.361        | 97.718        | Total Assets                      |
| Simpanan yang Dihimpun        | 16.962    | 19.394        | 29.305        | 70.771        | 75.312        | Total Deposits                    |
| Pinjaman yang Diterima        | 12.727    | 11.550        | 23.040        | 20.437        | 16.764        | Fund Borrowings                   |
| Total Kewajiban               | 30.566    | 32.010        | 53.936        | 97.989        | 98.695        | Total Liabilities                 |
| Hak Minoritas                 | 27        | 41            | 60            | 27            | 48            | Minority Interest                 |
| Ekuitas                       | 1.583     | 2.831         | 3.179         | (40.655)      | (1.026)       | Equity                            |
| Jumlah Saham yang Beredar     | 1.232.547 | 4.340.128.000 | 4.340.128.000 | 4.340.128.000 | 5.024.044.500 | Number of Shares                  |

| KEUANGAN                              | 1995   | 1996   | 1997   | 1998     | 1999    | FINANCIAL RATIOS                   |
|---------------------------------------|--------|--------|--------|----------|---------|------------------------------------|
| ROAA                                  | 0,94%  | 1,00%  | 0,68%  | -76,14%  | -17,10% | ROAA                               |
| ROAE                                  | 19,37% | 15,19% | 10,49% | NA       | NA      | ROAE                               |
| NIM                                   | 3,30%  | 3,03%  | 3,30%  | -10,65%  | -10,28% | NIM                                |
| Pendapatan Non Bunga terhadap         |        |        |        |          |         | Non-Interest Income                |
| Pendapatan Operasi                    | 28,68% | 33,75% | 40,34% | NA       | NA      | to Operating Income                |
| Beban Operasional terhadap            |        |        |        |          |         |                                    |
| Pendapatan                            | 53,05% | 57,98% | 50,96% | NA       | NA      | Operating Expenses to Total Income |
| Kredit terhadap Jumlah Simpanan (LDR) | 92,83% | 89,84% | 92,28% | 89,06%   | 50,71%  | Loan to Deposit Ratio              |
| Rasio Kecukupan Modal (CAR)           | 8,94%  | 11,82% | 8,31%  | -56,42%  | -10,26% | Capital Adequacy Ratio (CAR)       |
| Laba/Rugi Bersih Per Saham (EPS/LPS)  | 119    | 108    | 73     | (10.047) | (2.853) | Earning/Loss per Share (EPS/LPS)   |

Angka-angka pada seluruh tabel dan grafik menggunakan notasi Indonesia

Note : Numerical notations in all tables and graphics are in Indonesian

Lampiran 8

Perhitungan Harga Saham  
 PT. Bank Negara Indonesia  
 (Persero) Tbk  
 (Sumber : Jsx Statistic)

Tahun 1996

| Bulan     | Tertinggi | Terendah | Penutupan |
|-----------|-----------|----------|-----------|
| Juli      | 1000      | 950      | 850       |
| Agustus   | 1200      | 1100     | 1000      |
| September | 1300      | 1250     | 1200      |
| Oktober   | 1100      | 1000     | 1150      |
| November  | 1250      | 1150     | 1175      |
| Desember  | 1375      | 1200     | 1250      |

Tahun 1997

| Bulan     | Tertinggi | Terendah | Penutupan |
|-----------|-----------|----------|-----------|
| Januari   | 1700      | 1275     | 1625      |
| Februari  | 1775      | 1575     | 1725      |
| Maret     | 1700      | 1325     | 1375      |
| April     | 1400      | 1300     | 1350      |
| Mei       | 1600      | 1450     | 1600      |
| Juni      | 1650      | 1500     | 1550      |
| Juli      | 1575      | 1400     | 1475      |
| Agustus   | 1450      | 975      | 925       |
| September | 1100      | 875      | 900       |
| Oktober   | 875       | 700      | 775       |
| November  | 800       | 575      | 575       |
| Desember  | 600       | 475      | 525       |

Tahun 1998

| Bulan     | Tertinggi | Terendah | Penutupan |
|-----------|-----------|----------|-----------|
| Januari   | 550       | 425      | 525       |
| Februari  | 650       | 525      | 525       |
| Maret     | 550       | 500      | 550       |
| April     | 600       | 475      | 475       |
| Mei       | 475       | 325      | 375       |
| Juni      | 350       | 275      | 325       |
| Juli      | 425       | 300      | 375       |
| Agustus   | 375       | 275      | 250       |
| September | 250       | 175      | 200       |
| Oktober   | 250       | 175      | 200       |
| November  | 375       | 200      | 350       |
| Desember  | 375       | 300      | 300       |

Tahun 1999

| Bulan     | Tertinggi | Terendah | Penutupan |
|-----------|-----------|----------|-----------|
| Januari   | 325       | 275      | 275       |
| Februari  | 275       | 250      | 250       |
| Maret     | 275       | 200      | 250       |
| April     | 325       | 225      | 325       |
| Mei       | 675       | 350      | 525       |
| Juni      | 500       | 375      | 375       |
| Juli      | 375       | 300      | 300       |
| Agustus   | 300       | 225      | 225       |
| September | 225       | 200      | 225       |
| Oktober   | 350       | 250      | 350       |
| November  | 375       | 275      | 275       |
| Desember  | 300       | 275      | 300       |

Tahun 2000

| Bulan    | Tertinggi | Terendah | Penutupan |
|----------|-----------|----------|-----------|
| Januari  | 300       | 250      | 275       |
| Februari | 300       | 250      | 250       |
| Maret    | 275       | 225      | 225       |
| April    | 250       | 200      | 200       |
| Mei      | 200       | 175      | 175       |
| Juni     | 200       | 150      | 200       |



## Titik Persentase Distribusi

| df \ $\alpha$ | 0,25  | 0,20  | 0,15  | 0,10  | 0,025  | 0,01  | 0,005   |
|---------------|-------|-------|-------|-------|--------|-------|---------|
| 1             | 1,000 | 1,376 | 1,963 | 3,078 | 12,706 | 31,82 | 163,657 |
| 2             | 0,816 | 1,061 | 1,886 | 1,886 | 4,808  | 6,965 | 9,925   |
| 3             | 0,763 | 0,978 | 1,250 | 1,638 | 3,182  | 4,34  | 5,841   |
| 4             | 0,741 | 0,941 | 1,190 | 1,533 | 2,776  | 3,747 | 4,604   |
| 5             | 0,727 | 0,920 | 1,156 | 1,476 | 2,571  | 3,747 | 4,032   |
| 6             | 0,718 | 0,906 | 1,134 | 1,440 | 2,447  | 3,143 | 3,007   |
| 7             | 0,711 | 0,896 | 1,119 | 1,415 | 2,365  | 2,998 | 3,499   |
| 8             | 0,706 | 0,889 | 1,108 | 1,397 | 2,306  | 2,896 | 3,555   |
| 9             | 0,708 | 0,888 | 1,100 | 1,888 | 2,262  | 2,821 | 3,230   |
| 10            | 0,700 | 0,879 | 1,098 | 1,372 | 2,228  | 2,764 | 3,109   |

## DAFTAR RIWAYAT HIDUP

### 1. DATA PRIBADI

Nama : M. DESSYNIA PARAMIETHA  
NIM : 96420062  
NIRM : 963123340250059  
Tempat Tanggal Lahir : Yogyakarta, 6 Desember 1978  
Agama : Kristen Katolik  
Alamat : Jl. Bambu Mas Raya Blok I No.15-16  
Pondok Bambu Jakarta Timur 13430

### 2. JENJANG PENDIDIKAN

Tamat SD di STRADA VAN-LITH II Tahun 1990

Tamat SMP di STRADA SANTA-ANNA Tahun 1993

Tamat SMAN 71 tahun 1996

Tamat Universitas Darma Persada



Demikian Riwayat Hidup ini saya buat dengan sesungguhnya.

Penulis,

PT. Bank Negara Indonesia (Persero) Tbk  
Divisi Sumber Daya Manusia  
Jl. Letjend. S. Parman Kav. 55-56. Slipi  
Jakarta 10260



Nomor : SDM/6.1/4146  
Hal : Keterangan Riset  
Lamp. : -

Jakarta, 30 AUG 2000

Kepada Yth.,  
Universitas Dharma Persada  
Jl. Raden Inten II Pondok Kelapa  
Jakarta Timur 13460

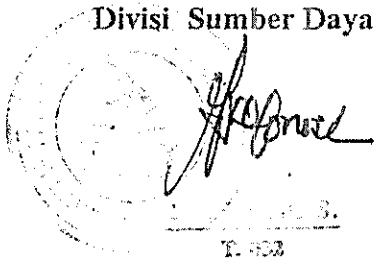
Dengan ini kami menerangkan bahwa mahasiswa Saudara

Nama : DESSYNIA PARAMIETHA  
No Pokok : 96420062  
Alamat : Jl. Bambu Mas Raya I/ 15  
Pondok Bambu Jakarta Timur 13430

Dalam rangka penyusunan skripsi dengan Judul "*Analisa Pengaruh Perhitungan Tingkat Bunga Oblogasi terhadap Harga Sekuritas*" telah selesai melaksanakan risetnya di PT. Bank Negara Indonesia (Persero) Tbk.

Selanjutnya kami harapkan bantuan Saudara untuk mengingatkan kepada yang bersangkutan agar menyerahkan skripsi/ hasil laporan yang telah dibukukan/ disyahkan kepada kami.

PT. BANK NEGARA INDONESIA (PERSERO) Tbk.  
Divisi Sumber Daya Manusia



LEMBAR KEGIATAN PENYUSUNAN SKRIPSI

Nama Mhs : Dessynia Paramieta  
 NIM : 96420062  
 Pembimbing : DR. Hamdy Hady

| KONSULTASI KE | TANGGAL KONSULTASI | MATERI YANG DIBAHAS | PARAF PEMBIMBING |
|---------------|--------------------|---------------------|------------------|
| I             | 6/10               | Out line            | H                |
| II            | 22/11              | Bob I               | H                |
| III           | 29/11              | Bob I               | H                |
| IV            | 8/12-99            | Bob I               | H                |
| V             | 31/7-2000          | Bob I               | H                |
| VI            | 2/8 2000           | Bob I/II            | H                |
| VII           | 9/8 2000           | Bob I/II/III        | H                |
| VIII          | 15/8 2000          | Bob I-III           | H                |
| IX            | 21/8 2000          | Bob I/II/III        | H                |
| X             | 6/8 01             | Bob I/II/III/V      | H                |

Tanggal mulai bimbingan 10 September 1999

Tanggal selesai bimbingan 30 MARET 2001