

BAB V

KESIMPULAN DAN SARAN

A. Kesimpulan

Berdasarkan analisis mengenai pengaruh insentif terhadap produktivitas kerja pegawai pada bagian penagihan di PT. Santunan Jaya, maka penulis dapat menarik kesimpulan sebagai berikut :

1. Pelaksanaan pemberian insentif di PT. Santunan Jaya secara umum sudah baik, dari tahun 2003 sampai tahun 2005 perusahaan memberikan kenaikan insentif , yaitu dari Rp12.500,- Rp17.000,- sampai Rp22.000.- per nasabah tertagih. Insentif yang ada dapat meningkatkan produktivitas kerja pegawai pada bagian penagihan di PT. Santunan Jaya.
2. Tingkat produktivitas kerja pegawai di PT. Santunan Jaya secara umum juga sudah baik. Dari tahun 2003 sampai tahun 2005 jumlah nasabah yang berhasil tertagih meningkat. walaupun rata-rata perbulannya produktivitas pegawai mengalami kenaikan dan penurunan.
3. Pengaruh insentif terhadap produktivitas kerja pegawai berdasarkan hasil analisis data yang diolah dengan menggunakan SPSS, maka dapat disimpulkan bahwa terdapat hubungan yang kuat dan positif yaitu sebesar 0,80 ($r =$ mendekati + 1) antara insentif dengan produktivitas kerja pegawai, kemudian insentif berpengaruh sebesar 64,6% terhadap produktivitas kerja

pegawai di PT. Santunan Jaya sedangkan sisanya 35,4% dipengaruhi oleh faktor lain.

Berdasarkan hasil uji hipotesis secara parsial membuktikan bahwa variabel insentif signifikan dan berpengaruh terhadap produktivitas kerja pegawai di PT. Santunan Jaya.

B. Saran

Berdasarkan hasil penelitian yang diperoleh maka penulis memberikan saran-saran antara lain :

1. Agar tingkat produktivitas kerja pegawai dalam menagih nasabah terus mengalami peningkatan, sebaiknya perusahaan mengambil kebijakan meningkatkan upah insentif secara berkala kepada pegawai bagian penagihan di PT.Santunan Jaya.
2. Agar rata-rata tingkat produktivitas kerja pegawai per bulannya juga terus meningkat dan stabil, sebaiknya perusahaan menetapkan kebijakan sistem target baik itu sistem target minimal ataupun sistem target progresif, yang selama ini belum diterapkan oleh PT. Santunan Jaya. Diharapkan dengan sistem target, rata-rata perbulannya tingkat produktivitas tidak mengalami naik turun tetapi secara berkala terus meningkat.

DAFTAR PUSTAKA

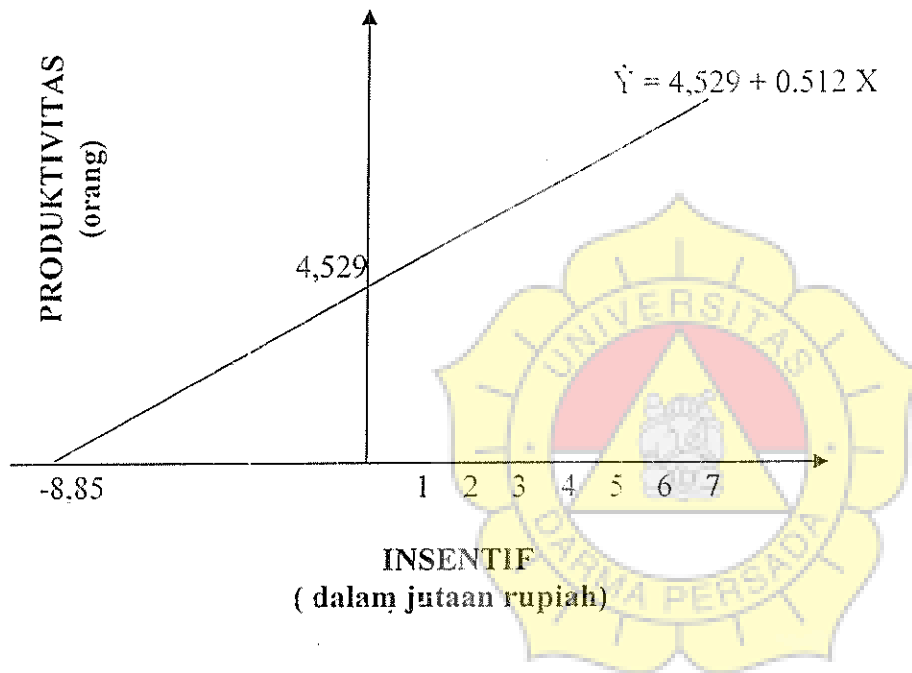
- Bambang Kusriyanto, "*Meningkatkan Produktivitas Karyawan*". Jakarta : PT. Gramedia. 1993.
- Buchari Zainur, "*Manajemen Dan Motivasi*". Jakarta : Balai Askara, 1981.
- Dessler Gary, "*Manajemen Personalia*". Edisi ketiga, diterjemahkan oleh Agus Dharma. Jakarta : Erlangga. 1995.
- _____. "*Sumber Daya Manusia*". Edisi Bahasa Inonesia Jilid 2, diterjemahkan oleh Benyamin Molan. Jakarta : Prenallindo, 1997.
- Heidjracman dan Suad Husnan., "*Manajemen Personalia*". Yogyakarta : 1995.
- Hadari Nawawi, "*Manajemen SDM Untuk Bisnis Yang Kompetitif*". Yogyakarta: Gajah Mada University Press, 1997.
- Istijanto, "*Riset Sumber Daya Manusia. Jakarta*". : PT. Gramedia Pustaka Utama, 2005
- J. Ravianto, "*Produktivitas Dan Tenaga Kerja Indonesia*". Jakarta : Lembaga Sarana Informasi Produktivitas, 1985.
- Melayu S.P, Hasibuar., "*Manajemen Dasar Pengertian Dan Masala*". Jakarta: Gunung Agung, 1998.
- Moekijat, "*Manajemen Kepegawaian*". Bandung : Alumni, 1995 .
- Payaman, J, Simanjuntak., "*Manajemen Kepegawaian*". Jakarta: Ghalia Indonesia, 1985.
- Steel, Robert, "*Prinsip Dan Prosedur Statistika*". Jakarta : PT. Gramedia Pustaka Utama. 1991.
- Susilo Mortoyo, "*Manajemen SDM*". Yogyakarta : 1998.
- Sugiyono. "*Metode Penelitian Bisnis*". Bandung: CV ALFABETA, 1999.
- T. Hani Handoko., "*Manajemen Personalia Dan SDM*". Yogyakarta : BPFE. 1991.

LAMPIRAN



Lampiran 1

GRAFIK PERSAMAAN $\hat{Y} = 4,529 + 0,512X$



Lampiran 2

**JUMLAH NASABAH TERTAGIH TAHUN 2003
PT. SANTUNAN JAYA**

Jumlah Karyawan Bagian Penagihan 30 Orang

No	Nama	Bulan											
		Jan	Feb	Mar	Apr	Mei	Jun	Jul	Ags	Sep	Okt	Nov	Des
1	Al	5	5	6	4	8	6	6	6	7	8	4	6
2	As	6	5	6	4	6	6	5	5	4	6	7	6
3	Ab	4	5	6	5	7	5	5	6	5	5	4	4
4	Do	5	5	7	4	4	5	7	6	6	7	4	8
5	Ef	6	5	6	6	7	5	5	4	5	4	8	6
6	Ag	7	4	7	7	6	5	6	7	7	8	7	7
7	Ha	5	6	6	8	5	4	6	5	5	6	4	4
8	Li	5	7	5	4	5	4	4	4	6	7	6	4
9	Ir	5	7	6	4	4	5	5	6	6	6	4	6
10	Jam	4	4	5	4	5	4	6	7	5	8	5	4
11	Nur	5	6	4	5	5	4	6	4	7	6	4	4
12	Ar	4	6	5	6	4	6	6	6	5	4	5	5
13	Moh	4	5	6	5	6	7	5	5	4	5	5	6
14	Ya	6	4	5	4	6	4	6	5	4	5	4	5
15	Sa	7	6	4	4	5	4	8	7	5	4	4	4
16	Bu	6	7	4	4	6	5	4	4	4	6	8	4
17	Yun	5	8	4	4	5	7	4	5	5	4	7	6
18	Den	5	6	8	6	6	8	5	6	5	5	5	7
19	Bo	6	4	7	7	4	6	5	6	6	7	7	7
20	Wa	7	4	6	6	6	6	5	5	4	4	5	9
21	Pr	7	4	6	7	5	6	9	8	8	9	4	4
22	Sm	5	5	5	6	5	4	4	5	4	5	6	7
23	Pm	4	5	4	5	5	4	8	7	6	6	7	5
24	Tu	3	6	4	5	5	5	6	4	6	5	4	6
25	Er	4	7	5	8	6	5	5	6	7	6	6	5
26	Su	4	8	5	6	5	4	6	6	5	6	5	6
27	An	5	6	6	4	7	4	4	6	7	7	8	4
28	Ti	6	6	7	6	6	5	6	8	4	7	5	8
29	Jef	4	6	6	6	6	6	6	6	6	6	8	6
30	Jen	5	5	5	6	7	7	9	5	4	5	6	8
TOTAL		154	158	166	160	168	156	172	172	162	177	166	171
TINGKAT PRODUKTIVITAS		5.1	5.6	5.5	5.3	5.6	5.2	5.7	5.7	5.4	5.9	5.5	5.7

Sumber : data dicetak dari PT. SANTUNAN JAYA

Lampiran 3

JUMLAH NASABAH TERTAGIH TAHUN 2004
PT. SANTUNAN JAYA

Jumlah Karyawan Tahun 2004 : 28 Orang

No	Nama	Bulan											
		Jan	Feb	Mar	Apr	Mei	Jun	Jul	Ags	Sep	Okt	Nov	Des
1	Al	4	5	5	5	5	6	8	9	7	8	12	8
2	As	4	4	5	7	6	7	4	5	8	4	4	7
3	Ab	5	5	5	4	4	5	6	8	7	9	9	10
4	Do	8	9	8	6	4	6	7	5	4	4	8	8
5	Ef	8	5	4	6	5	6	5	6	5	4	6	8
6	Ag	8	6	8	7	5	6	4	7	4	5	6	10
7	Ha	5	6	5	5	4	4	6	9	6	6	8	5
8	Li	6	4	5	5	6	5	7	10	15	5	6	4
9	ir	4	6	5	5	6	5	8	9	12	5	4	8
10	Jam	4	4	4	4	7	6	8	4	6	5	5	5
11	Nur	5	5	5	5	7	5	5	7	7	5	5	6
12	Ar	4	4	6	7	6	4	5	8	6	6	6	5
13	Moh	7	7	8	7	5	5	4	5	6	7	5	7
14	Ya	8	9	10	5	4	6	4	5	4	7	6	7
15	Sa	5	5	7	4	5	5	5	7	6	8	5	6
16	Den	4	4	5	7	9	8	7	8	5	4	4	4
17	Bo	6	4	5	8	8	6	7	6	5	6	5	5
18	Wa	5	5	5	5	7	5	6	6	8	5	5	5
19	Pr	4	5	5	5	5	6	5	7	5	9	6	5
20	Sm	5	4	7	4	5	7	8	5	7	8	7	8
21	Pm	5	4	8	7	5	8	8	7	6	5	12	8
22	Tu	7	6	6	4	7	7	9	8	8	8	9	9
23	Er	5	6	6	8	8	8	6	9	7	6	10	4
24	Su	5	5	6	6	9	7	7	6	5	4	5	6
25	An	7	7	6	5	6	6	8	6	7	5	6	5
26	Ti	7	6	7	8	7	6	6	10	6	5	5	8
27	Jef	5	5	5	8	7	7	5	8	6	6	4	5
28	Jen	7	6	6	7	10	9	4	5	8	8	7	4
TOTAL		157	151	167	164	172	171	172	195	187	167	180	180
TINGKAT PRODUKTIVITAS		5.6	5.4	6.0	5.9	6.1	6.1	6.1	7.0	6.7	6.0	6.4	6.4

Sumber : data diolah dari PT. SANTUNAN JAYA

JUMLAH NASABAH TERTAGIH TAHUN 2005
PT. SANTUNAN JAYA

Jumlah Karyawan Tahun 2005 : 29 Orang

No	Nama	Bulan											
		Jan	Feb	Mar	Apr	Mei	Jun	Jul	Ags	Sep	Okt	Nov	Des
1	Al	5	5	5	5	7	8	8	8	4	4	5	8
2	As	8	7	7	5	8	8	7	7	5	8	7	8
3	Ab	5	5	8	7	7	7	7	8	7	7	5	5
4	Do	5	7	7	5	5	7	5	8	8	4	5	7
5	Ef	5	7	5	6	9	7	7	5	7	5	8	8
6	Ag	9	5	7	8	8	7	8	7	8	4	7	8
7	Ha	11	8	8	5	8	5	8	7	7	8	5	5
8	Li	7	7	7	5	7	5	5	5	8	7	8	5
9	Ir	8	9	8	5	5	7	7	8	8	8	5	8
10	Jam	9	5	7	5	7	5	8	4	7	4	7	5
11	Nur	4	7	5	7	7	5	4	5	5	8	5	5
12	Ar	5	8	7	8	5	8	7	8	7	5	7	7
13	Moh	5	9	5	7	4	4	7	7	5	7	7	8
14	Ya	8	8	7	5	8	5	4	7	5	7	7	8
15	Sa	5	8	5	5	7	5	5	7	7	5	5	7
16	Den	8	5	5	5	4	5	7	8	7	7	7	9
17	Bo	7	4	7	7	5	5	7	8	8	8	9	9
18	Wa	7	5	8	8	8	8	7	5	5	5	7	8
19	Pr	7	5	7	4	7	8	9	4	8	8	5	5
20	Sm	8	7	7	5	7	5	5	7	5	7	8	9
21	Pm	7	7	7	7	7	5	7	9	7	8	7	7
22	Tu	4	5	5	7	7	7	8	5	4	4	5	4
23	Er	7	7	7	4	8	7	7	8	4	8	4	7
24	Su	5	11	7	8	7	5	8	8	7	8	7	8
25	An	7	5	5	5	5	5	5	5	5	4	4	5
26	Ti	4	4	4	8	8	7	8	5	5	9	7	11
27	Jef	5	4	8	8	8	8	8	11	8	8	11	8
28	Jen	7	4	7	8	9	9	7	7	5	7	8	4
29	Tik	5	7	8	5	8	7	5	5	5	8	11	5
TOTAL		187	185	190	179	200	184	195	196	181	190	191	198
TINGKAT PRODUKTIVITAS		6.4	6.4	6.6	6.2	6.9	6.3	6.7	6.8	6.2	6.6	6.6	6.8

Sumber : data diolah dari PT. SANTUNAN JAYA

INSENTIF PEGAWAI BAGIAN PENAGIHAN TAHUN 2004
PT. SANTUNAN JAYA

Ilial Insentif tahun 2004 : Rp 17.000

Per Kasabah Tortagih

No	Nama Pegawai Penagihan	Nilai Insentif Per Bulan Tahun 2004												Des
		Jan	Feb	Mar	Apr	Mai	Jun	Jul	Ag	Sep	Okt	Nop		
1	Al	Rp 68.000	Rp 85.000	Rp 85.000	Rp 35.000	Rp 85.000	Rp 102.000	Rp 136.000	Rp 153.000	Rp 119.000	Rp 136.000	Rp 136.000	Rp 204.000	Rp 136.000
2	As	Rp 68.000	Rp 68.000	Rp 85.000	Rp 119.000	Rp 102.000	Rp 119.000	Rp 68.000	Rp 85.000	Rp 85.000	Rp 136.000	Rp 98.000	Rp 68.000	Rp 119.000
3	Ab	Rp 85.000	Rp 85.000	Rp 85.000	Rp 68.000	Rp 68.000	Rp 85.000	Rp 102.000	Rp 136.000	Rp 119.000	Rp 136.000	Rp 153.000	Rp 153.000	Rp 170.000
4	Do	Rp 136.000	Rp 153.000	Rp 136.000	Rp 102.000	Rp 85.000	Rp 102.000	Rp 102.000	Rp 85.000	Rp 85.000	Rp 102.000	Rp 88.000	Rp 136.000	Rp 170.000
5	Er	Rp 136.000	Rp 85.000	Rp 85.000	Rp 102.000	Rp 85.000	Rp 102.000	Rp 85.000	Rp 102.000	Rp 102.000	Rp 102.000	Rp 85.000	Rp 136.000	Rp 136.000
6	Ag	Rp 85.000	Rp 102.000	Rp 136.000	Rp 119.000	Rp 85.000	Rp 85.000	Rp 85.000	Rp 85.000	Rp 85.000	Rp 119.000	Rp 85.000	Rp 102.000	Rp 136.000
7	Ha	Rp 102.000	Rp 68.000	Rp 85.000	Rp 85.000	Rp 60.000	Rp 60.000	Rp 102.000	Rp 102.000	Rp 85.000	Rp 153.000	Rp 102.000	Rp 102.000	Rp 136.000
8	Li	Rp 68.000	Rp 102.000	Rp 85.000	Rp 85.000	Rp 102.000	Rp 85.000	Rp 85.000	Rp 85.000	Rp 119.000	Rp 153.000	Rp 102.000	Rp 102.000	Rp 170.000
9	Jam	Rp 68.000	Rp 68.000	Rp 85.000	Rp 85.000	Rp 102.000	Rp 85.000	Rp 85.000	Rp 85.000	Rp 85.000	Rp 153.000	Rp 102.000	Rp 102.000	Rp 136.000
10	Nur	Rp 85.000	Rp 68.000	Rp 85.000	Rp 85.000	Rp 102.000	Rp 85.000	Rp 85.000	Rp 85.000	Rp 119.000	Rp 153.000	Rp 102.000	Rp 102.000	Rp 170.000
11	Ar	Rp 85.000	Rp 85.000	Rp 85.000	Rp 85.000	Rp 102.000	Rp 85.000	Rp 85.000	Rp 85.000	Rp 85.000	Rp 153.000	Rp 102.000	Rp 102.000	Rp 136.000
12	Ya	Rp 68.000	Rp 85.000	Rp 85.000	Rp 102.000	Rp 119.000	Rp 85.000	Rp 136.000	Rp 136.000	Rp 85.000	Rp 153.000	Rp 85.000	Rp 102.000	Rp 85.000
13	Moh	Rp 119.000	Rp 85.000	Rp 102.000	Rp 119.000	Rp 102.000	Rp 85.000	Rp 85.000	Rp 85.000	Rp 85.000	Rp 153.000	Rp 102.000	Rp 102.000	Rp 136.000
14	Ya	Rp 136.000	Rp 153.000	Rp 136.000	Rp 102.000	Rp 85.000	Rp 102.000	Rp 102.000	Rp 85.000	Rp 85.000	Rp 119.000	Rp 85.000	Rp 102.000	Rp 136.000
15	Sa	Rp 85.000	Rp 102.000	Rp 136.000	Rp 119.000	Rp 85.000	Rp 85.000	Rp 85.000	Rp 85.000	Rp 85.000	Rp 153.000	Rp 102.000	Rp 102.000	Rp 136.000
16	Den	Rp 68.000	Rp 85.000	Rp 119.000	Rp 85.000	Rp 102.000	Rp 85.000	Rp 85.000	Rp 85.000	Rp 85.000	Rp 153.000	Rp 102.000	Rp 102.000	Rp 136.000
17	Bo	Rp 102.000	Rp 68.000	Rp 85.000	Rp 119.000	Rp 85.000	Rp 85.000	Rp 85.000	Rp 85.000	Rp 85.000	Rp 153.000	Rp 102.000	Rp 102.000	Rp 136.000
18	Wah	Rp 85.000	Rp 68.000	Rp 85.000	Rp 119.000	Rp 85.000	Rp 85.000	Rp 85.000	Rp 85.000	Rp 85.000	Rp 153.000	Rp 102.000	Rp 102.000	Rp 136.000
19	Pr	Rp 68.000	Rp 85.000	Rp 85.000	Rp 102.000	Rp 119.000	Rp 85.000	Rp 136.000	Rp 136.000	Rp 85.000	Rp 153.000	Rp 85.000	Rp 102.000	Rp 136.000
20	Sim	Rp 85.000	Rp 68.000	Rp 85.000	Rp 102.000	Rp 119.000	Rp 85.000	Rp 85.000	Rp 85.000	Rp 85.000	Rp 153.000	Rp 102.000	Rp 102.000	Rp 136.000
21	Pm	Rp 85.000	Rp 68.000	Rp 85.000	Rp 102.000	Rp 119.000	Rp 85.000	Rp 85.000	Rp 85.000	Rp 85.000	Rp 153.000	Rp 102.000	Rp 102.000	Rp 136.000
22	Tu	Rp 119.000	Rp 85.000	Rp 102.000	Rp 119.000	Rp 102.000	Rp 85.000	Rp 85.000	Rp 85.000	Rp 85.000	Rp 153.000	Rp 102.000	Rp 102.000	Rp 136.000
23	Er	Rp 85.000	Rp 102.000	Rp 136.000	Rp 119.000	Rp 85.000	Rp 85.000	Rp 85.000	Rp 85.000	Rp 85.000	Rp 153.000	Rp 102.000	Rp 102.000	Rp 136.000
24	Su	Rp 85.000	Rp 102.000	Rp 136.000	Rp 119.000	Rp 85.000	Rp 85.000	Rp 85.000	Rp 85.000	Rp 85.000	Rp 153.000	Rp 102.000	Rp 102.000	Rp 136.000
25	An	Rp 85.000	Rp 102.000	Rp 136.000	Rp 119.000	Rp 85.000	Rp 85.000	Rp 85.000	Rp 85.000	Rp 85.000	Rp 153.000	Rp 102.000	Rp 102.000	Rp 136.000
26	Fi	Rp 119.000	Rp 85.000	Rp 102.000	Rp 119.000	Rp 102.000	Rp 85.000	Rp 85.000	Rp 85.000	Rp 85.000	Rp 153.000	Rp 102.000	Rp 102.000	Rp 136.000
27	Jef	Rp 85.000	Rp 102.000	Rp 136.000	Rp 119.000	Rp 85.000	Rp 85.000	Rp 85.000	Rp 85.000	Rp 85.000	Rp 153.000	Rp 102.000	Rp 102.000	Rp 136.000
28	Jen	Rp 119.000	Rp 85.000	Rp 102.000	Rp 119.000	Rp 102.000	Rp 85.000	Rp 85.000	Rp 85.000	Rp 85.000	Rp 153.000	Rp 102.000	Rp 102.000	Rp 136.000
TOTAL		Rp 2.662.000	Rp 2.557.000	Rp 2.839.000	Rp 2.788.000	Rp 2.924.000	Rp 2.907.000	Rp 2.924.000	Rp 2.907.000	Rp 2.924.000	Rp 2.924.000	Rp 2.924.000	Rp 2.924.000	Rp 2.924.000

jumlah : data diolah dari PT. SANTUNAN JAYA

INSENTIF PEGAWAI BAGIAN PENAGIHAN TAHUN 2005
PT. SANTUNAN JAYA

Ilai Insentif tahun 2006 : Rp 22.000 Per Mnaabah Tertagih







No	Nama Pegawai Penagihann	Jan	Feb	Mar	Apr	Mai	Juni	Juli	Agus	Sep	OkT	Nop	Des
1	Al	Rp 110.000	Rp 110.000	Rp 110.000	Rp 110.000	Rp 154.000	Rp 176.000	Rp 176.000	Rp 176.000	Rp 88.000	Rp 88.000	Rp 110.000	Rp 176.000
2	As	Rp 176.000	Rp 154.000	Rp 154.000	Rp 110.000	Rp 176.000	Rp 154.000	Rp 154.000	Rp 154.000	Rp 110.000	Rp 176.000	Rp 154.000	Rp 176.000
3	Ab	Rp 110.000	Rp 110.000	Rp 176.000	Rp 154.000	Rp 154.000	Rp 154.000	Rp 154.000	Rp 176.000	Rp 154.000	Rp 154.000	Rp 110.000	Rp 176.000
4	Da	Rp 110.000	Rp 154.000	Rp 154.000	Rp 110.000	Rp 110.000	Rp 154.000	Rp 154.000	Rp 176.000	Rp 176.000	Rp 154.000	Rp 110.000	Rp 176.000
5	Ef	Rp 110.000	Rp 154.000	Rp 110.000	Rp 110.000	Rp 198.000	Rp 154.000	Rp 154.000	Rp 176.000	Rp 176.000	Rp 88.000	Rp 110.000	Rp 110.000
6	Ag	Rp 198.000	Rp 110.000	Rp 154.000	Rp 176.000	Rp 176.000	Rp 154.000	Rp 154.000	Rp 110.000	Rp 154.000	Rp 110.000	Rp 176.000	Rp 154.000
7	Ha	Rp 242.000	Rp 176.000	Rp 154.000	Rp 110.000	Rp 176.000	Rp 176.000	Rp 176.000	Rp 154.000	Rp 176.000	Rp 110.000	Rp 176.000	Rp 176.000
8	Li	Rp 154.000	Rp 154.000	Rp 154.000	Rp 110.000	Rp 154.000	Rp 110.000	Rp 110.000	Rp 154.000	Rp 176.000	Rp 176.000	Rp 110.000	Rp 176.000
9	Il	Rp 176.000	Rp 198.000	Rp 176.000	Rp 110.000	Rp 154.000	Rp 110.000	Rp 110.000	Rp 154.000	Rp 154.000	Rp 176.000	Rp 154.000	Rp 176.000
10	Jam	Rp 198.000	Rp 110.000	Rp 154.000	Rp 110.000	Rp 110.000	Rp 110.000	Rp 110.000	Rp 110.000	Rp 176.000	Rp 154.000	Rp 110.000	Rp 176.000
11	Nur	Rp 88.000	Rp 154.000	Rp 110.000	Rp 110.000	Rp 154.000	Rp 110.000	Rp 110.000	Rp 176.000	Rp 176.000	Rp 154.000	Rp 110.000	Rp 110.000
12	Ar	Rp 110.000	Rp 176.000	Rp 110.000	Rp 176.000	Rp 154.000	Rp 110.000	Rp 110.000	Rp 88.000	Rp 154.000	Rp 176.000	Rp 110.000	Rp 176.000
13	Mah	Rp 110.000	Rp 176.000	Rp 154.000	Rp 176.000	Rp 110.000	Rp 110.000	Rp 110.000	Rp 88.000	Rp 154.000	Rp 176.000	Rp 110.000	Rp 176.000
14	Ya	Rp 176.000	Rp 198.000	Rp 110.000	Rp 154.000	Rp 110.000	Rp 110.000	Rp 110.000	Rp 88.000	Rp 154.000	Rp 176.000	Rp 110.000	Rp 176.000
15	So	Rp 110.000	Rp 176.000	Rp 154.000	Rp 110.000	Rp 110.000	Rp 110.000	Rp 110.000	Rp 88.000	Rp 154.000	Rp 176.000	Rp 110.000	Rp 176.000
16	Den	Rp 176.000	Rp 176.000	Rp 110.000	Rp 110.000	Rp 154.000	Rp 110.000	Rp 110.000	Rp 154.000	Rp 110.000	Rp 154.000	Rp 154.000	Rp 154.000
17	Bp	Rp 154.000	Rp 110.000	Rp 110.000	Rp 110.000	Rp 88.000	Rp 110.000	Rp 110.000	Rp 154.000	Rp 110.000	Rp 154.000	Rp 110.000	Rp 176.000
18	Wa	Rp 154.000	Rp 176.000	Rp 154.000	Rp 154.000	Rp 110.000	Rp 154.000	Rp 154.000	Rp 176.000	Rp 154.000	Rp 110.000	Rp 110.000	Rp 154.000
19	Pr	Rp 154.000	Rp 110.000	Rp 176.000	Rp 176.000	Rp 176.000	Rp 176.000	Rp 154.000	Rp 176.000	Rp 176.000	Rp 154.000	Rp 154.000	Rp 198.000
20	Sim	Rp 176.000	Rp 154.000	Rp 154.000	Rp 88.000	Rp 154.000	Rp 176.000	Rp 176.000	Rp 176.000	Rp 176.000	Rp 176.000	Rp 198.000	Rp 198.000
21	Pm	Rp 154.000	Rp 154.000	Rp 154.000	Rp 154.000	Rp 154.000	Rp 176.000	Rp 176.000	Rp 110.000	Rp 110.000	Rp 110.000	Rp 154.000	Rp 154.000
22	Tu	Rp 83.000	Rp 110.000	Rp 154.000	Rp 154.000	Rp 154.000	Rp 176.000	Rp 176.000	Rp 88.000	Rp 176.000	Rp 176.000	Rp 154.000	Rp 178.000
23	Er	Rp 134.000	Rp 110.000	Rp 110.000	Rp 154.000	Rp 110.000	Rp 110.000	Rp 110.000	Rp 154.000	Rp 110.000	Rp 154.000	Rp 110.000	Rp 110.000
24	Su	Rp 110.000	Rp 154.000	Rp 154.000	Rp 88.000	Rp 154.000	Rp 154.000	Rp 154.000	Rp 110.000	Rp 88.000	Rp 176.000	Rp 154.000	Rp 154.000
25	An	Rp 154.000	Rp 110.000	Rp 154.000	Rp 176.000	Rp 154.000	Rp 154.000	Rp 154.000	Rp 176.000	Rp 88.000	Rp 88.000	Rp 110.000	Rp 88.000
26	Il	Rp 88.000	Rp 88.000	Rp 88.000	Rp 110.000	Rp 110.000	Rp 110.000	Rp 110.000	Rp 110.000	Rp 154.000	Rp 154.000	Rp 88.000	Rp 88.000
27	Jef	Rp 110.000	Rp 88.000	Rp 88.000	Rp 176.000	Rp 176.000	Rp 110.000	Rp 110.000	Rp 176.000	Rp 176.000	Rp 176.000	Rp 154.000	Rp 154.000
28	Jan	Rp 154.000	Rp 88.000	Rp 176.000	Rp 176.000	Rp 176.000	Rp 154.000	Rp 154.000	Rp 110.000	Rp 110.000	Rp 88.000	Rp 88.000	Rp 176.000
29	Tik	Rp 110.000	Rp 154.000	Rp 176.000	Rp 176.000	Rp 198.000	Rp 176.000	Rp 176.000	Rp 242.000	Rp 176.000	Rp 198.000	Rp 154.000	Rp 242.000
30	TOTAL	Rp 4.004.000	Rp 3.915.000	Rp 4.004.000	Rp 3.828.000	Rp 4.224.000	Rp 3.894.000	Rp 4.180.000	Rp 4.202.000	Rp 3.872.000	Rp 4.004.000	Rp 3.960.000	Rp 4.245.000

Mer. dan. Hela. dw. T. SA-TUWAH JAYA

FAKULTAS EKONOMI
UNIVERSITAS DARMA PERSADA

LEMBAR KEGIATAN PENYUSUNAN SKRIPSI

NAMA MAHASISWA : TESSY MURLETTA
NIM : 0240010
DOSEN PEMBIMBING : Drs. SUGANDI S.Pd

KONSULTASI KE	TANGGAL KONSULTASI	MATERI YANG DIBAHAS	PARAF PEMBIMBING
I	11 April	JENIS - JENIS METODE DAN IDENTIFIKASI MASALAH	
II	25/04/06	MEMBAHAS TENTANG KONSESI BAG 3	
III	05/05/06	METODELOGI PENELITIAN	
IV	10/06/06	KEFAMAKA PUKIA PENELITIAN	
V	28/07/06	PEMBAHASAN DAN HASIL	
VI	3/8/06	KESIMPULAN DAN SARAN	

Tanggal mulai bimbingan : 11 APRIL 2006

Tanggal selesai bimbingan : 3 AGUSTUS 2006

CATATAN :

Tanggal mulai bimbingan dicantumkan sejak dikeluarkannya surat

TABEL II
NILAI-NILAI DALAM DISTRIBUSI t

α untuk uji dua pihak (two tail test)						
	0,50	0,20	0,10	0,05	0,02	0,01
α untuk uji satu pihak (one tail test)						
dk	0,25	0,10	0,05	0,025	0,01	0,005
1	1,000	3,078	6,314	12,706	31,821	63,657
2	0,816	1,886	2,920	4,303	6,965	9,925
3	0,765	1,638	2,353	3,182	4,541	5,841
4	0,741	1,533	2,132	2,776	3,747	4,604
5	0,727	1,486	2,015	2,571	3,365	4,032
6	0,718	1,440	1,943	2,447	3,143	3,707
7	0,711	1,415	1,895	2,365	2,998	3,499
8	0,706	1,397	1,860	2,306	2,896	3,355
9	0,703	1,383	1,833	2,262	2,821	3,250
10	0,700	1,372	1,812	2,228	2,764	3,165
11	0,697	1,363	1,796	2,201	2,718	3,106
12	0,695	1,356	1,782	2,178	2,681	3,055
13	0,692	1,350	1,771	2,160	2,650	3,012
14	0,691	1,345	1,761	2,145	2,624	2,977
15	0,690	1,341	1,753	2,132	2,623	2,947
16	0,689	1,337	1,746	2,120	2,583	2,921
17	0,688	1,333	1,740	2,110	2,567	2,898
18	0,688	1,330	1,735	2,101	2,552	2,878
19	0,687	1,328	1,729	2,093	2,539	2,861
20	0,687	1,325	1,725	2,086	2,528	2,845
21	0,686	1,323	1,721	2,080	2,519	2,831
22	0,686	1,321	1,717	2,074	2,508	2,819
23	0,685	1,319	1,714	2,069	2,500	2,807
24	0,685	1,318	1,711	2,064	2,492	2,797
25	0,684	1,316	1,708	2,060	2,485	2,787
26	0,684	1,315	1,706	2,056	2,479	2,779
27	0,684	1,314	1,703	2,052	2,473	2,771
28	0,683	1,313	1,701	2,048	2,467	2,763
29	0,683	1,311	1,699	2,045	2,462	2,756
30	0,683	1,310	1,697	2,042	2,457	2,750
40	0,681	1,303	1,684	2,021	2,423	2,704
60	0,679	1,296	1,671	2,000	2,390	2,660
120	0,677	1,289	1,658	1,980	2,358	2,617
∞	0,674	1,282	1,645	1,960	2,326	2,576

P.T. SANTUNAN JAYA**REAL ESTATE - DEVELOPER - CONTRACTOR**

Jl. Raya Buaran No. 6, Duren Sawit, Klender

Jakarta Timur - 13440

Phone : 8611605 - 8622777

Banke
B.N.I.
BCA
BANK**SURAT KETERANGAN RISET****NO : 87/SJ/SKR/VIII/2006**

Yang bertanda tangan di bawah ini :

Nama : Widya Hidayani, SE
 Jabatan : Manager Personalia
 PT. SANTUNAN JAYA


Menerangkan bahwa :

Nama : Tessi Novianti
 Nim : 02410028
 Fak/Jur : Ekonomi/ Manajemen Universitas Darma
 Persada

Benar yang bersangkutan telah mengadakan riset di PT.
 SANTUNAN JAYA dari bulan Juni sampai Agustus 2006 guna
 keperluan menyusun skripsi.

Demikian surat keterangan riset ini dibuat, untuk dapat
 dipergunakan sebagai mana mestinya.

Jakarta, 09 Agustus 2006



 Widya Hidayani, SE
 Manager Personalia

DAFTAR RIWAYAT HIDUP PENULIS

Nama : Tessi Novianti
Tempat, tanggal lahir : Jakarta, 11 November 1985
Jenis kelamin : Perempuan
Agama : Islam
Alamat rumah : Jl. Ekonomi Raya No. 25 Cilugup II. Jakarta Timur

Pendidikan

- SDN 24 Tanjung Enim, Sum – Sel, tamat tahun 1996
- SMP 03 Tanjung Enim, sum – Sel, tamat tahun 1999
- SMU 01 Tanjung Enim, Sum – Sel, tamat tahun 2002
- Universitas Darma Persada, Jakarta Timur



Kursus

- Komputer program Ms. Office
- Bahasa Inggris Program Conversation
- Bahasa Jepang Program Kaiwa I

Pengalaman Kerja

Sebagai Administrasi di PT. JAYA MANDIRI

Sebagai Sekretaris di Law Firm JASLINDO & ASSOCIATES

Jakarta, Agustus 2006


Tessi Novianti