

BAB V

KESIMPULAN DAN SARAN

A. Kesimpulan

Berdasarkan pada uraian – uraian pada bab – bab sebelumnya yang telah penulis uraikan dalam bab kesimpulan ini penulis akan mencoba menyimpulkan semua permasalahan yang telah penulis kemukakan pada bab – bab sebelumnya.

Adapun kesimpulan yang dapat disimpulkan adalah sebagai berikut :

1. PT. Classic Furniture adalah suatu perusahaan yang bergerak dalam bidang furniture, dimana hasil produknya merupakan kebutuhan rumah tangga seperti sofa, meja dan kursi makan, tempat tidur, lemari dan kitchen set.
2. PT. Classic Furniture menggunakan sistem saluran distribusi langsung (Zero level Channel) dikarenakan order atau pesanan yang diterima diproduksi dan dikirim langsung kepada konsumen.
3. Pasar potensial yang dimiliki PT. Classic Furniture adalah wilayah daerah Bekasi dan Jakarta Timur.
4. Hubungan biaya saluran distribusi terhadap hasil penjualan produk mebel, PT. Classic Furniture dapat terlihat pada hasil koefisien korelasi. Nilai koefisien korelasi menunjukkan adanya hubungan yang sangat kuat antara

biaya saluran distribusi terhadap hasil penjualan produk mebel. Ini berarti ada hubungan yang sangat kuat dan positif. Nilainya yang positif menunjukkan bahwa biaya saluran distribusi dengan hasil penjualan bersifat searah, artinya kenaikan atau penurunan biaya saluran distribusi diikuti dengan kenaikan atau penurunan hasil penjualan.


5. Pengaruh biaya saluran distribusi terhadap hasil penjualan produk mebel, PT. Classic Furniture dapat terlihat dari hasil regresi linear sederhana yang diperoleh. Hasil dari koefisien regresi linear sederhana menunjukkan adanya pengaruh yang kuat antara biaya saluran distribusi terhadap hasil penjualan produk ini terlihat dari hasil koefisien regresi bertanda positif artinya setiap kenaikan atau penurunan biaya distribusi akan meningkatkan atau menurunkan hasil penjualan.
6. Berdasarkan hasil evaluasi terhadap kebijaksanaan seluruh distribusi yang dilakukan perusahaan secara umum sudah dilakukan dengan baik dan efisien.

B. Saran

Dari hasil observasi dan penelitian yang penulis lakukan pada PT. Classic Furniture yang berdasarkan pembahasan serta hasil analisa yang telah dilakukan, maka penulis akan mencoba memberikan beberapa saran yang mungkin dapat dijadikan masukan bagi perusahaan dalam menjalankan kegiatan

pemasaran sehubungan dengan kegiatan penyaluran atau distribusi produk mebel seperti berikut ini:

1. Hasil – hasil yang telah dicapai sehubungan dengan kegiatan distribusi hendaknya dapat terus ditingkatkan guna kelangsungan hidup perusahaan.
2. PT. Classic Furniture harus jeli dalam memanfaatkan segala peluang yang dimiliki oleh perusahaan agar perusahaan tetap bertahan dengan segala kelebihan dan kekurangan yang ada.
3. Mengingat adanya perusahaan lain yang juga memproduksi dan memasarkan produk mebel. Sebaiknya perusahaan harus dapat mempertahankan dan meningkatkan pengawasan terhadap penyampai barang – barang tersebut dan memastikan bahwa barang tersebut telah sampai ketangan para konsumen.



DAFTAR PUSTAKA

Alex SN, Drs. 1991. Marketing. Cetakan VII. Jakarta : Ghalia Indonesia.

Griffin RW, Ebert RJ. 1999. BISNIS. Edisi keempat, Jakarta : Prenhallindo.

Kotler P. 1990. Marketing. Edisi kedua. Jakarta : CV. Intermedia.

Kotler P. 1991. Dasar -- Dasar Pemasaran. Edisi kelima. Jakarta : CV. Intermedia

Kotler P. 1997. Manajemen Pemasaran. Jilid ke-1. Jakarta : Erlangga.

Mursid. 1991. Pemasaran. Yogya : AMP YKPN.

Sigit S. 1992. Pemasaran Praktis. Yogyakarta : BPFE Yogya.

Swastha B. 1993. Manajemen Penjualan. Edisi ketiga. Cetakan II. Yogyakarta:

Liberty

Swastha B. 1997. Analisa Perilaku Konsumen. Edisi ketiga. Cetakan II.


Yogyakarta : BPFE Yogya.

Swastha B. 1997. Manajemen Pemasaran Modern. Yogyakarta : Liberty

Swastha B. 2000. Azas - Azas Marketing. Yogyakarta : Liberty.



LAMPIRAN



SUMMARY OUTPUT

Regression Statistics

Multiple R	0,999736194
R Square	0,999472457
Adjusted R Square	0,999453616
Standard Error	156,0073203
Observations	30

ANOVA

	df	SS	MS	F	Significance F
Regression	1	1291102208	1291102208	53048,2	1,93E-47
Residual	28	681471,9514	24338,28398		
Total	29	1291783680			

	Coefficients	Standard Error	t Stat	P-value	Lower 95%	Upper 95%	Lower 95,0%	Upper 95,0%
Intercept	49,24858784	118,1028078	0,416997604	0,67986	-192,674	291,1715	-192,674	291,1715
X Variable 1	0,059924527	0,000260177	230,3219532	1,93E-47	0,059392	0,060457	0,059392	0,060457

Lampiran III

TABEL F ($\alpha = 5\%$)

DERAJAT KEBEBASAN UNTUK PEMBILANG

	1	2	3	4	5	6	7	8	9	10	12	15	20	24	30	40	60	120	∞
1	161	200	216	225	230	234	237	239	241	242	244	246	248	249	250	251	252	253	254
2	18.5	19.0	19.2	19.2	19.3	19.3	19.4	19.4	19.4	19.4	19.4	19.4	19.4	19.5	19.5	19.5	19.5	19.5	19.5
3	10.1	9.55	9.28	9.12	9.01	8.94	8.89	8.85	8.81	8.79	8.74	8.70	8.66	8.64	8.62	8.59	8.57	8.55	8.53
4	7.71	6.84	6.59	6.39	6.26	6.16	6.09	6.04	6.00	5.96	5.91	5.86	5.80	5.77	5.75	5.72	5.69	5.66	5.63
5	6.61	5.79	5.41	5.19	5.05	4.95	4.88	4.82	4.77	4.74	4.68	4.62	4.56	4.53	4.50	4.46	4.43	4.40	4.37
6	5.99	5.14	4.76	4.53	4.39	4.28	4.21	4.15	4.10	4.06	4.00	3.94	3.87	3.84	3.81	3.77	3.74	3.70	3.67
7	5.59	4.74	4.35	4.12	3.97	3.87	3.79	3.73	3.68	3.64	3.57	3.51	3.44	3.41	3.38	3.34	3.30	3.27	3.23
8	5.32	4.48	4.07	3.84	3.69	3.58	3.50	3.44	3.39	3.35	3.28	3.22	3.15	3.12	3.08	3.04	3.01	2.97	2.93
9	5.12	4.28	3.87	3.64	3.49	3.37	3.29	3.23	3.18	3.14	3.07	3.01	2.94	2.90	2.86	2.83	2.79	2.75	2.71
10	4.96	4.10	3.71	3.48	3.33	3.22	3.14	3.07	3.02	2.98	2.91	2.85	2.77	2.74	2.70	2.66	2.62	2.58	2.54
11	4.84	3.98	3.59	3.36	3.20	3.09	3.01	2.95	2.90	2.85	2.79	2.72	2.65	2.61	2.57	2.53	2.49	2.45	2.40
12	4.75	3.89	3.49	3.26	3.11	3.00	2.91	2.85	2.80	2.75	2.69	2.62	2.54	2.51	2.47	2.43	2.39	2.34	2.30
13	4.67	3.81	3.41	3.18	3.03	2.92	2.83	2.77	2.71	2.67	2.60	2.53	2.46	2.42	2.38	2.34	2.30	2.25	2.21
14	4.60	3.74	3.34	3.11	2.96	2.85	2.76	2.70	2.65	2.60	2.53	2.46	2.39	2.35	2.31	2.27	2.22	2.18	2.13
15	4.54	3.68	3.28	3.05	2.90	2.79	2.71	2.64	2.59	2.54	2.47	2.40	2.33	2.29	2.25	2.20	2.16	2.11	2.07
16	4.49	3.63	3.23	3.00	2.85	2.74	2.66	2.59	2.54	2.49	2.42	2.35	2.28	2.24	2.19	2.15	2.11	2.06	2.01
17	4.45	3.59	3.20	2.96	2.81	2.70	2.61	2.55	2.49	2.45	2.38	2.31	2.23	2.19	2.15	2.10	2.06	2.01	1.96
18	4.41	3.55	3.16	2.93	2.77	2.66	2.58	2.51	2.46	2.41	2.34	2.27	2.19	2.15	2.11	2.06	2.02	1.97	1.92
19	4.38	3.52	3.13	2.90	2.74	2.63	2.54	2.48	2.42	2.38	2.31	2.23	2.16	2.11	2.07	2.03	1.98	1.93	1.88
20	4.35	3.49	3.10	2.87	2.71	2.60	2.51	2.45	2.39	2.35	2.28	2.20	2.12	2.08	2.04	1.99	1.95	1.90	1.84
21	4.32	3.47	3.07	2.84	2.68	2.57	2.49	2.42	2.37	2.32	2.25	2.18	2.10	2.05	2.01	1.96	1.92	1.87	1.81
22	4.30	3.44	3.05	2.82	2.66	2.55	2.46	2.40	2.34	2.30	2.23	2.15	2.07	2.03	1.98	1.94	1.89	1.84	1.78
23	4.28	3.42	3.03	2.80	2.64	2.53	2.44	2.37	2.32	2.27	2.20	2.13	2.05	2.01	1.96	1.91	1.86	1.81	1.75
24	4.26	3.40	3.01	2.78	2.62	2.51	2.42	2.36	2.30	2.25	2.19	2.11	2.03	1.98	1.94	1.89	1.84	1.79	1.73
25	4.24	3.39	2.99	2.76	2.60	2.49	2.40	2.34	2.28	2.24	2.16	2.09	2.01	1.96	1.92	1.87	1.82	1.77	1.71
30	4.17	3.32	2.92	2.69	2.53	2.42	2.33	2.27	2.21	2.16	2.09	2.01	1.93	1.89	1.84	1.79	1.74	1.68	1.62
40	4.08	3.23	2.84	2.61	2.45	2.34	2.25	2.19	2.13	2.08	2.01	1.93	1.85	1.81	1.76	1.71	1.66	1.61	1.55
60	4.00	3.15	2.76	2.53	2.37	2.25	2.17	2.10	2.04	1.99	1.92	1.84	1.75	1.70	1.65	1.59	1.53	1.47	1.39
120	3.92	3.07	2.68	2.45	2.29	2.18	2.09	2.02	1.96	1.91	1.86	1.75	1.66	1.61	1.55	1.50	1.43	1.35	1.25
∞	3.84	3.00	2.60	2.37	2.21	2.10	2.01	1.94	1.88	1.83	1.75	1.67	1.57	1.52	1.46	1.39	1.32	1.22	1.00

ber: Jona E. Freund & Frank J. Williams, *Modern Business Statistics*, edisi kedua, Prentice Hall, Inc., 1965,

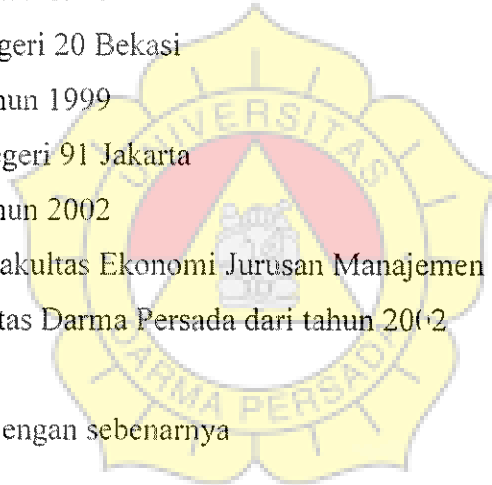
Lampiran IV

Tabel t

d.f.	.100	.050	.025	.010	.005	d.f.
1	3.078	6.314	12.706	31.821	63.657	1
2	1.886	2.920	4.303	6.965	9.925	2
3	1.638	2.353	3.182	4.541	5.841	3
4	1.533	2.132	2.776	3.747	4.604	4
5	1.476	2.015	2.571	3.365	4.032	5
6	1.440	1.943	2.447	3.143	3.707	6
7	1.415	1.895	2.365	2.998	3.499	7
8	1.397	1.860	2.306	2.896	3.355	8
9	1.383	1.833	2.262	2.821	3.250	9
10	1.372	1.812	2.228	2.764	3.169	10
11	1.363	1.796	2.201	2.718	3.106	11
12	1.356	1.782	2.179	2.681	3.055	12
13	1.350	1.771	2.160	2.650	3.012	13
14	1.345	1.761	2.145	2.624	2.977	14
15	1.341	1.753	2.131	2.602	2.947	15
16	1.337	1.746	2.120	2.583	2.921	16
17	1.333	1.740	2.110	2.567	2.898	17
18	1.330	1.734	2.101	2.552	2.878	18
19	1.328	1.729	2.093	2.539	2.861	19
20	1.325	1.725	2.086	2.528	2.845	20
21	1.323	1.721	2.080	2.518	2.831	21
22	1.321	1.717	2.074	2.508	2.819	22
23	1.319	1.714	2.069	2.500	2.807	23
24	1.318	1.711	2.064	2.492	2.797	24
25	1.316	1.708	2.060	2.485	2.787	25
26	1.315	1.706	2.056	2.479	2.779	26
27	1.314	1.703	2.052	2.473	2.771	27
28	1.313	1.701	2.048	2.467	2.763	28
29	1.311	1.699	2.045	2.462	2.756	29
inf.	1.282	1.645	1.960	2.326	2.576	inf.


DAFTAR RIWAYAT HIDUP

Nama : Novita Erya Yudhiatanti
Jenis Kelamin : Perempuan
Tempat / tanggal lahir : Jakarta, 18 November 1984
Agama : Islam
Alamat : Jl. Kemang Sari I No. 46 RT 01/11
Bekasi
Pendidikan :1. SD Negeri Kemang II Bekasi
Lulus tahun 1996
2. SMP Negeri 20 Bekasi
Lulus tahun 1999
3. SMU Negeri 91 Jakarta
Lulus tahun 2002
4. Masuk Fakultas Ekonomi Jurusan Manajemen
Universitas Darma Persada dari tahun 2002



Demikian daftar riwayat hidup ini dibuat dengan sebenarnya

Jakarta, Agustus 2006



CLASSIC Furniture

Menerima Pesanan Meubel
Kitchen Set, Kamar Set, Perlengkapan Kantor Dll

SURAT KETERTANGAN RISET



Yang bertanda tangan di bawah ini menerangkan dengan sebenarnya bahwa

Nama : Novita Erya Yudhiatanti
Tempat/Tgl Lahir : Jakarta, 18 November 1984
Siswi : UNIVERSITAS DHARMA PERSADA
Program Studi : S-1 Manajemen Pemasaran
NIM : 02410039

Telah mengadakan Riset pada perusahaan kami, mulai tanggal 15 Mei 2006 sampai dengan 18 Juli 2006.



Demikian surat Keterangan ini di buat untuk di pergunakan sebagaimana mestinya.

Jakarta, 10 Agustus 2006
CLASSIC FURNITURE



Pimpinan

LEMBAR KEGIATAN PENYUSUNAN SKRIPSI

NAMA MAHASISWA : Novita Erya Yudhiatanti
NIM : 09410039
DOSEN PEMBIMBING : Bapak. Drs. Ismail Razak, MM

KONSULTASI KE	TANGGAL KONSULTASI	MATERI YANG DIBAHAS	PARAF PEMBIMBING
I	12 April 2006	Pembahasan proposal	
II	24 April 2006	Buat Bab. I, II, III	
III	31 Juli 2006	Buat Bab. IV, V	
IV	Agustus 2006	Final skripsi	
V			
VI			

Tanggal mulai bimbingan : 12 - April - 2006

Tanggal selesai bimbingan :

CATATAN :

Tanggal mulai bimbingan dicantumkan sejak diketarikannya surat ini.