

**ANALISIS KESEHATAN PERUSAHAAN MELALUI  
LAPORAN KEUANGAN BERDASARKAN FINANCIAL RATIO  
PADA PT. CATUR EKAKARYA LESTARI  
JAKARTA**

**SKRIPSI**


Diajukan Untuk Memenuhi Salah Satu Tugas Akademik  
Dan Melengkapi Sebagian Dari Syarat-Syarat Guna Mencapai  
Gelar Sarjana Ekonomi Jenjang Pendidikan Srata I  
Program Studi Manajemen



Oleh:

**DONNA OCTANIA YULINDAWATI**

NO. POKOK : 96420026  
NIRM : 963123340250038



**FAKULTAS EKONOMI  
UNIVERSITAS DARMA PERSADA  
JAKARTA  
2001**

## LEMBAR PERSETUJUAN SKRIPSI


**Nama** : Donna Octania Yulindawati  
**No. Pokok** : 96420026  
**NIRM** : 963123340250038  
**Jurusan** : Manajemen  
**Konsentrasi** : Manajemen Keuangan dan Perbankan  
**Judul Skripsi** : ANALISIS KESEHATAN PERUSAHAAN  
MELALUI LAPORAN KEUANGAN  
BERDASARKAN FINANSIAL RATIO PADA  
PT. CATUR EKAKARYA LESTARI

Telah diperiksa dan disetujui untuk diajukan dan diujikan di hadapan  
Panitia Penguji Skripsi.

Jakarta, Februari 2001

Mengetahui

Ketua Jurusan Manajemen,



(Dra. Endang Tri Pujiastuti)

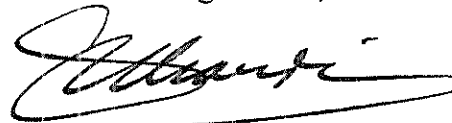
Menyetujui

1. Pembimbing Materi



(Drs. Ruslan Harahap)

2. Pembimbing Teknis,



(Sukardi. SE)

## LEMBAR PENGESAHAN SKRIPSI

**Nama** : Donna Octania Yulindawati  
**No. Pokok** : 96420026  
**NIRM** : 963123340250038  
**Jurusan** : Manajemen  
**Konsentrasi** : Manajemen Keuangan Dan Perbankan  
**Judul Skripsi** : ANALISIS KESEHATAN PERUSAHAAN  
MELALUI LAPORAN KEUANGAN  
BERDASARKAN FINANCIAL RATIO PADA P.T.  
CATUR EKAKARYA LESTARI.

Telah dikaji, diperiksa dan diujikan di hadapan Panitia Penguji Skripsi  
pada tanggal 27 Februari 2001 dengan hasil nilai B.

Panitia Penguji Skripsi

Nama	Jabatan	Tandatangan
1. Dr. Hamdy Hady	Ketua	.....
2. Drs. Wagimin Ady.S	Anggota	.....
3. Drs. Ruslan Harahap	Anggota	.....


## LEMBAR PENYATAAN

Yang bertandatangan dibawah ini:

Nama : Donna Octania Yulindawati  
NIM : 96420026  
Fakultas : Ekonomi  
Jurusan : Manajemen

Dengan ini menyatakan bahwa karya tulis dengan judul “ Analisis Kesehatan Perusahaan Melalui Laporan Keuangan Berdasarkan Financial Ratio Pada PT. CATUR EKAKARYA LESTARI.” Dibawah bimbingan Drs. Ruslan Harahap, benar merupakan hasil karya sendiri dan bukan merupakan jiplakan maupun mengcopy sebagian dari hasil karya orang lain. Apabila dikemudian hari diketemukan tidak sesuai dengan pernyataan ini, saya bersedia mempertanggungjawabkan.  
Demikian pernyataan ini saya buat dengan sebenarnya.

Yang Menyatakan,



(Donna Octania)

## KATA PENGANTAR

Segala puji dan syukur penulis panjatkan Kehadiran Allah SWT yang telah melimpahkan Rahmat serta Hidayahnya, sehingga penulis dapat menyelesaikan skripsi yang berjudul Analisis Kesehatan Perusahaan Melalui Laporan Keuangan Berdasarkan Financial Ratio Pada PT. Catur Ekakarya Lestari, disusun untuk memenuhi sebagian syarat-syarat guna memperoleh Gelar Sarjana Ekonomi Universitas Darma Persada Jakarta.

Pada kesempatan ini penulis ingin menyampaikan ungkapan terima kasih yang sebesar-besarnya kepada yang terhormat:

1. Bapak BrigJen (PURN) Drs. W. D. Soekisman, selaku Rektor Universitas Darma Persada.
2. Bapak Drs. Shanti Danu Boestaman, selaku Dekan Fakultas Ekonomi.
3. Bapak Drs. Ruslan Harahap, selaku dosen Pembimbing Materi Skripsi yang telah berkenan meluangkan waktu, tenaga dan pikiran untuk membimbing dan memberikan petunjuk kepada penulis dalam menyelesaikan skripsi ini.
4. Bapak Sukardi, S.E., selaku dosen Pembimbing Teknis dalam menyusun skripsi ini.
5. Seluruh Pimpinan dan para Dosen serta staff karyawan di Lingkungan

Fakultas Ekonomi Universitas Darma Persada, yang telah menyumbangkan dharma baktinya dan pelayanan bagi penulis.

6. Bapak Ir. Budi Prasetyo, selaku Manajer pada PT. Catur Ekakarya Lestari yang telah bersedia memberikan data dan informasi yang diperlukan dalam penyusunan skripsi ini.
7. Yang tercinta Bapak, Ibu serta Adik yang memberikan dorongan, semangat dan memberi bantuan moril maupun materiil.
8. Semua pihak dan teman-teman yang telah memberikan dukungan dan bantuannya.

Semoga Allah SWT memberikan Rahmat dan Hidayahnya serta penulis sampaikan ucapan terima kasih kepada semua pihak yang telah membantu dalam penyelesaian skripsi ini. Dan semoga skripsi ini dapat berguna bagi semua pihak yang membacanya.

Jakarta, 27 Februari 2001

Penulis



(Donna Octania)

## ABSTRAK

- (A) DONNA OCTANIA YULINDAWATI : 96420026/963123340250038  
(B) ANALISIS KESEHATAN PERUSAHAAN MELALUI LAPORAN KEUANGAN BERDASARKAN FINANSIAL RATIO PADA PT.CATUR EKAKARYA LESTARI  
(C) x +78 HALAMAN, 2001, 14 TABEL, 5 GAMBAR  
(D) KATA KUNCI:Quick Ratio, Perputaran Persediaan Total, ROI, Profit Margin  
Operating Assets Turn Over, Perbandingan Modal Sendiri dengan Hutang.  
(E) ALASAN DAN TUJUAN PENELITIAN. Penelitian bertujuan untuk mengumpulkan data yang diperlukan dan menganalisisnya dengan menerapkan teori kedalam praktek dalam rangka membuat karya ilmiah dalam bentuk skripsi.


**METODE PENELITIAN.** Metode yang digunakan dalam penelitian ini adalah berdasarkan descriptive study yaitu menguraikan karakteristik-karakteristik dari situasi tertentu secara mendalam. Metode yang digunakan adalah case method. Teknik yang digunakan untuk menempuh adalah survey, observasi dan kepustakaan. Adapun data yang dikumpulkan dari data primer yang berasal dari perusahaan dan data sekunder berasal dari literatur.

**HASIL PENELITIAN.** Selama tahun 1997, 1998 dan 1999 diperoleh berturut-turut Quic Ratio 88,1%, 98,4% dan 148,6%, Perputaran Persediaan Total 7,51 kali, 24,47 kali dan 10,31 kali, ROI 25,9%, 67,9% dan 21,47%, Profit Margin 23,5% 34,1% dan 42,6%, Operating Assets Turn Over 1,1 kali, 1,99 kali dan 0,504 kali, Perbandingan Modal Sendiri dengan Hutang 52,35 %, 37,21 % dan 37,60%.

**KESIMPULAN DAN SARAN.** Selama tiga tahun yang diamati ternyata tahun pertama dan kedua likuiditas perusahaan kurang sehat, namun tahun ketiga terdapat peningkatan menjadi relatif sehat dimana quick ratio diatas 100% sehingga perusahaan mampu membayar hutang jangka pendek tepat waktu. Disarankan Quick Ratio perlu mendapat peningkatan agar tetap dipertahan diatas 100% untuk menjaga kredibilitas perusahaan. Perputaran persediaan total mengalami peningkatan, namun perputaran modal kerja dan piutang dagang berfluktuasi naik-turun, disarankan mengurangi jumlah piutang yang mengalami peningkatan tiap tahun. Kemampuan perusahaan dalam menghasilkan laba relatif cukup sehat dan berfluktuasi karena Operating Assets Turn Over naik-turun sedangkan profit margin terus meningkat, sehingga perlu mendapat perhatian untuk menghasilkan Operating Assets Turn Over. Solvabilitas perusahaan pada mulanya relatif cukup sehat karena struktur finansial didominasi oleh modal sendiri, namun dua tahun kemudian mengalami penurunan sehingga hutang lebih besar dari modal sendiri, disarankan agar mengurangi hutang terutama hutang jangka panjang untuk meningkatkan solvabilitas perusahaan.

- (F) DAFTAR ACUAN 14 (1990-1997)

- (G) DOSEN PEMBIMBING



(Drs. Ruslan Harahap)

## DAFTAR ISI

LEMBAR PERSETUJUAN SKRIPSI.....	ii
LEMBAR PENGESAHAN SKRIPSI.....	iii
LEMBAR PERNYATAAN .....	iv
KATA PENGANTAR.....	v
ABSTRAK .....	vii
DAFTAR ISI .....	viii
DAFTAR TABEL .....	x
DAFTAR GAMBAR.....	xi
<b>BAB I      PENDAHULUAN</b>	
A. Latar Belakang Masalah.....	1
B. Ruang Lingkup dan Pembatasan Masalah .....	3
C. Perumusan Masalah .....	4
D. Tujuan dan Manfaat Penelitian .....	5
E. Metode Penelitian .....	5
F. Sistematika Pembahasan .....	8
<b>BAB II     LANDASAN TEORI</b>	
A. Pengertian dan Bentuk Laporan Keuangan .....	10
B. Rasio Finansial .....	28
C. Analisis Likuiditas .....	30
D. Analisis Aktivitas .....	33
E. Analisis Profitabilitas .....	36
F. Analisis Solvabilitas .....	40

BAB III	GAMBARAN UMUM PERUSAHAAN	
	A. Tempat dan Waktu Penelitian .....	43
	B. Sejarah berdirinya Perusahaan .....	43
	C. Kegiatan Usaha Perusahaan .....	45
	D. Struktur Organisasi Perusahaan .....	46
	E. Laporan Keuangan Perusahaan .....	49
BAB IV	HASIL PENELITIAN	
	A. Variabel Yang Diteliti .....	54
	B. Deskripsi Hasil Penelitian .....	55
	C. Pembahasan Hasil Penelitian.....	64
BAB V	KESIMPULAN DAN SARAN	
	A. Kesimpulan .....	73
	B. Saran-saran .....	76
DAFTAR PUSTAKA		
LAMPIRAN		

## DAFTAR TABEL

Tabel	Hal
II-1 Contoh Neraca Bentuk Rekening .....	20
II-2 Contoh Neraca Bentuk Laporan .....	21
II-3 Contoh Neraca Disesuaikan Dengan Posisi Keuangan .....	23
II-4 Contoh Laporan rugi Laba Bentuk Single Step .....	26
II-5 Contoh Laporan Rugi Laba Bentuk Multiple Step.....	27
III-1 Neraca Perusahaan .....	50
III-2 Laporan Rugi Laba Perusahaan .....	52
III-3 Persediaan .....	53
III-4 Harga Pokok Penjualan .....	53
IV-1 Gambaran Rasio Likuiditas .....	65
IV-2 Gambaran Rasio Aktivitas .....	66
IV-3 Gambaran Rasio Profitabilitas .....	68
IV-4 Gambaran Rasio Solvabilitas .....	70
IV-5 Gambaran Perbandingan Unsur-unsur Struktur Modal .....	72

## DAFTAR GAMBAR

Gambar.	Hal.
II-1 Contoh Du Pont System .....	39
III-1 Struktur Organisasi .....	48
IV-1 Du Pont System tahun 1997 .....	61
IV-2 Du Pont System tahun 1998 .....	61
IV-3 Du Pont System tahun 1999.....	62



# BAB I

## PENDAHULUAN

### A. Latar Belakang Masalah

Pembelanjaan merupakan suatu kegiatan dari perusahaan untuk mendapat dana dan menggunakan dana tersebut seefisien maupun seefektif mungkin serta mengadakan kontrol atas penggunaan dana-dana itu agar tidak bertentangan dengan rencana semula. Semua kegiatan-kegiatan serta kejadian-kejadian yang ada pada perusahaan adalah sebagai akibat daripada suatu rangkaian kebijaksanaan dan keputusan yang telah dan akan diambil oleh pimpinan perusahaan. Oleh karena itu penting untuk mengetahui laporan keuangan dalam suatu perusahaan itu sendiri, maupun semua pihak yang mempunyai kepentingan dengan perusahaan tersebut, seperti Bank atau para kreditur dan pemilik perusahaan. Laporan keuangan merupakan alat yang sangat penting untuk menentukan penilaian pada masa lalu dan perencanaan di masa yang akan datang.

Mengadakan interpretasi atau analisis terhadap Laporan Keuangan suatu perusahaan akan sangat bermanfaat bagi penganalisis untuk dapat memahami keadaan dan perkembangan keuangan dari perusahaan

yang bersangkutan. Untuk mengetahui keadaan dan kemampuan keuangan atau lebih tepatnya kesehatan perusahaan maka salah satu cara ialah berdasarkan analisis rasio keuangan, dengan melalui data keuangan yang terdapat dalam laporan keuangan. Selain itu juga dapat diketahuinya posisi keuangan dan perkembangan serta perubahannya terhadap modal yang dimiliki perusahaan. Dengan berdasarkan analisis rasio ini, maka akan ada usaha untuk mengetahui kekuatan serta kelemahan yang dimiliki perusahaan sebagai dasar perencanaan, koordinasi dan juga pengawasan keuangan perusahaan.

Dalam penulisan ini penulis akan menganalisis akan dianalisis laporan keuangan PT. CATUR EKAKARYA LESTARI khususnya mengenai likuiditas, aktivitas, profitabilitas dan solvabilitas serta peranannya bagi masa depan perusahaan untuk memenuhi kewajiban-kewajiban keuangan yang akan jatuh tempo. Dengan menggunakan analisis rasio serta perbandingan dari satu periode ke periode lainnya akan mendapat gambaran serta hubungan atau perimbangan terhadap jumlah dengan jumlah yang lain sehingga dengan analisis rasio akan diketahui tingkat dari pada likuiditas, aktivitas, profitabilitas serta solvabilitas dari kesehatan perusahaan maupun derajat keuntungannya.

Demikianlah latar belakang dan alasan pemilihan masalah, sesuai dengan judul skripsi: “ **ANALISIS KESEHATAN PERUSAHAAN MELALUI LAPORAN KEUANGAN BERDASARKAN FINANSIAL RATIO PADA PT. CATUR EKAKARYA LESTARI.**”

## **B. Ruang Lingkup dan Pembatasan Masalah**

Masalah yang dibahas dalam skripsi ini merupakan bagian dari ruang lingkup manajemen Keuangan dan Perbankan, yang mencoba untuk menerapkan pengetahuan, konsep dan model dalam rangka menganalisis kesehatan perusahaan. Adapun batasan masalah dalam penelitian ini berkaitan dengan kesehatan perusahaan dengan menganalisis laporan keuangan berdasarkan rasio finansial, yaitu dengan mengukur likuiditas, aktivitas, solvabilitas dan profitabilitas perusahaan. Masalah likuiditas sendiri adalah berhubungan dengan kemampuan perusahaan untuk memenuhi kewajiban-kewajiban keuangan jangka pendek. Dengan demikian masalah tersebut berhubungan dengan penerimaan-penerimaan serta penggunaan dana-dana yang tersedia baik dari pihak ketiga, modal sendiri maupun dari hasil operasi, lalu bagaimana merencanakan dana-dana yang ada serta mengawasinya sehingga tidak menyimpang dari rencana tersebut.

Melalui keuangan perusahaan dapat dianalisis aktivitas dari perusahaan yang bersangkutan serta untuk mengevaluasi siklus operasi perusahaan dan perbandingan aktiva lancarnya digunakan rasio aktivitas. Sedangkan solvabilitas adalah kemampuan dari perusahaan pada suatu waktu untuk membayar seluruh hutang-hutangnya apabila perusahaan itu dilikuidasi. Akan tetapi suatu Perusahaan yang likuid dan solvable belum berarti perusahaan itu baik dan efisien. Apabila perusahaan itu ingin mempertahankan kedua syarat itu maka ia harus memperoleh suatu tingkat balas jasa yang cukup baik dari modal yang dipergunakannya, dengan perkataan lain kemampuan untuk mendapatkan laba (profitabilitas).

### **C. Perumusan Masalah**

Sesuai dengan Judul skripsi yang dipilih dan melalui uraian dimuka maka dapat dikemukakan perumusan masalah sebagai berikut:

1. Apakah perusahaan mempunyai kemampuan dalam memenuhi kewajiban finansial jangka pendeknya?
2. Seberapa besar perusahaan menggunakan dana yang tersedia, tercermin dalam perputaran modalnya?
3. Bagaimana kemampuan suatu perusahaan menggunakan modalnya untuk menghasilkan laba?

4. Bagaimana kemampuan perusahaan untuk memenuhi segala kewajiban finansialnya, apabila pada saat perusahaan dilikuidasikan atau seberapa besar perusahaan dibiayai oleh pihak luar?

#### **D. Tujuan dan Manfaat Penelitian**

Tujuan dari penelitian ini adalah untuk mengetahui dan mengumpulkan data laporan keuangan dan untuk mengetahui pelaksanaan perhitungan berdasarkan finansial ratio, yang dilakukan oleh PT. CATUR EKAKARYA LESTARI sehingga diperoleh kesimpulan serta saran-saran perbaikan atas masalah yang ada berdasarkan laporan keuangan dengan tingkat likuiditas, aktivitas, profitabilitas dan solvabilitas.

Manfaat penelitian ini adalah dapat digunakan sebagai masukan atau pertimbangan dalam melaksanakan analisis kesehatan perusahaan melalui laporan keuangan berdasarkan finansial rasio, sehingga tingkat likuiditas, aktivitas, profitabilitas dan solvabilitas perusahaan dapat tetap terpelihara atau bahkan meningkat.

#### **E. Metode Penelitian**

Berdasarkan cara taraf pembahasan masalahnya, penelitian dapat dibedakan menjadi:

1. Penelitian Deskriptif yaitu penelitian yang terbatas pada usaha mengungkapkan suatu dan keadaan sebagaimana adanya.
2. Penelitian Infrensial yaitu penelitian yang bermaksud mengungkapkan masalah, keadaan atau peristiwa dengan memberikan penilaian secara menyeluruh, luas dan mendalam dari suatu pandang ilmu yang relevan. Penelitian yang digunakan oleh penulis adalah penelitian secara deskriptif karena hanya merupakan penyingkapan fakta.

Metode penelitian terbagi atas dua macam:

1. Case Method yaitu penelitian yang dilakukan secara intensif dan mendalam pada sejumlah case yang relatif terbatas.
2. Statistical Method yaitu penelitian yang menggunakan beberapa faktor atau variabel yang karakteristik dari data dengan menjumlahkan sebanyak mungkin data.

Penulis menggunakan metode case method karena menguraikan karakteristik secara mendalam pada suatu perusahaan.

Berdasarkan sumbernya maka data dibedakan menjadi dua macam itu:

1. Data primer adalah informasi atau data yang dikumpulkan langsung dari sumbernya.

2. Data sekunder adalah informasi atau data yang dikumpulkan langsung dari sumber lain.

Penulis menggunakan data primer yang diperoleh langsung dari perusahaan dan juga data sekunder yang didapat dari literatur kepustakaan.

Teknik yang dipergunakan dalam memperoleh data terbagi atas tiga macam antara lain:

1. Survey yaitu dengan cara menggunakan sampling dan daftar pertanyaan untuk mendapatkan keterangan dari sejumlah responden.
2. Observasi yaitu dengan cara pengamatan dan pencatatan secara sistematis terhadap obyek penelitian.
3. Eksperimen yaitu dengan cara melakukan penyelidikan atas suatu percobaan.
4. Studi kepustakaan yaitu penelitian dilakukan dengan cara mempelajari buku-buku ilmiah yang ada hubungannya dengan pembahasan skripsi untuk digunakan sebagai landasan teori.

Penulis menggunakan teknik survey, observasi dan studi kepustakaan dalam menyelesaikan skripsi ini.

## **F. Sistematika Penulisan**

Untuk mempermudah dan memberikan gambaran yang jelas, maka penulis membagi dalam 5 (lima) bab yang saling berkaitan. Adapun sistematika penulisan dalam skripsi ini adalah sebagai berikut:

### **BAB I : PENDAHULUAN**

Bab ini meliputi Latar Belakang Masalah, Ruang lingkup dan Pembatasan Masalah, Perumusan Masalah, Tujuan dan Manfaat Penelitian, Metode Penelitian serta Sistematika Penulisan.

### **BAB II : LANDASAN TEORI**

Bab ini diuraikan pemikiran dasar mengenai pengertian dan bentuk laporan keuangan serta rasio finansial yang meliputi analisis likuiditas, analisis aktivitas, analisis profitabilitas dan analisis solvabilitas.

### **BAB III : GAMBARAN UMUM PERUSAHAAN**

Bab ini meliputi tempat dan waktu penelitian, sejarah singkat perusahaan, kegiatan usaha perusahaan, struktur organisasi perusahaan, serta data perusahaan berupa laporan keuangan terdiri dari neraca dan laporan rugi laba serta laporan keuangan lainnya periode tahun 1997, 1998, 1999.

#### **BAB IV : HASIL PENELITIAN**

Bab ini diadakan pembahasan setiap variabel yang diteliti dari laporan keuangan perusahaan bersangkutan, berdasarkan analisis likuiditas, analisis aktivitas, analisis profitabilitas serta analisis solvabilitas.

#### **BAB V : KESIMPULAN DAN SARAN**

Merupakan bagian terakhir penulisan skripsi dan dalam bab ini akan diuraikan mengenai kesimpulan dari hasil penelitian dan saran-saran penulis yang diharapkan dapat membantu perusahaan dalam menetapkan kebijaksanaan di bidang keuangan terutama berhubungan dengan analisis kesehatan perusahaan melalui laporan keuangan berdasarkan financial ratio.

