

## BAB V

### KESIMPULAN DAN SARAN

#### A. Kesimpulan

1. Kemampuan perusahaan untuk memenuhi kewajiban finansial jangka pendek selama tiga tahun yang diamati yaitu tahun 1997, 1998 dan tahun 1999 berdasarkan current ratio mengalami peningkatan secara terus-menerus yaitu tahun 1997 sebesar 111%, tahun 1998 sebesar 113% dan tahun 1999 sebesar 158%. Berdasarkan quick ratio ternyata pada tahun 1997 dan tahun 1998 berada dibawah 100% yaitu masing-masing 88,1% dan 98,4% yang berarti kurang mampu memenuhi kewajiban finansial jangka pendek tepat waktu karena aktiva lancar dikurang persediaan lebih kecil dari hutang lancar. Namun tahun 1999 mengalami peningkatan diatas 100%, dimana Quick ratio sebesar 148,6% yang berarti cukup sehat karena perusahaan mampu membayar hutang jangka pendek tepat waktu pada saat jatuh tempo.
2. Perputaran persediaan total selama tiga tahun yang diamati relatif cukup sehat karena terdapat peningkatan pada tahun 1998 dan tahun 1999 dibandingkan tahun 1997. Perputaran persediaan total selama tiga

tahun yang diamati ternyata mengalami peningkatan bila dibanding tahun 1997 dengan tahun 1998 dan tahun 1999, yaitu dari tahun 7,51 kali menjadi 24,47 kali dan 10,31 kali. Hal ini berarti jangka waktu investasi pada persediaan total mengalami penurunan yaitu dari 45 hari menjadi 15 hari dan 35 hari. Namun bila dibanding tahun 1998 dengan tahun 1999 perputaran persediaan total mengalami penurunan dari 24,47 kali menjadi 10,31 kali dan jumlah hari berakhir persediaan mengalami peningkatan dari 15 hari menjadi 35 hari. Berbeda halnya perputaran piutang dagang dan perputaran modal kerja berfluktuasi dimana tahun 1997 dibanding tahun 1998 mengalami peningkatan sehingga relatif sehat, namun tahun 1997 dibanding tahun 1999 mengalami penurunan menjadi relatif kurang sehat. Hal ini terbukti perputaran piutang dagang tahun 1997 sebesar 5,75 kali meningkat pada tahun 1998 menjadi 13,7 kali, tetapi tahun 1999 menurun menjadi 3,57 kali. Demikian juga modal kerja tahun 1997 sebesar 23,04 kali meningkat pada tahun 1998 menjadi 45,33 kali dan tahun 1999 menurun menjadi 3,5 kali.

3. Kemampuan perusahaan dalam menghasilkan laba selama tiga tahun yang diamati relatif cukup sehat berfluktuasi. Tahun 1997 dibanding

tahun 1998 dari 25,9% menjadi 67,9% mengalami peningkatan. Namun tahun 1998 dibanding tahun 1999 mengalami penurunan dari 67,9% menjadi 21,47%. Dalam menganalisis ROI berdasarkan Du Pont System ternyata Profit Margin cukup sehat dimana tiap tahun mengalami peningkatan yaitu tahun 1997 sebesar 23,5%, tahun 1998 sebesar 34,1% dan tahun 1999 sebesar 42,6%. Sedangkan Operating Assets Turn Over berfluktuasi yaitu mengalami peningkatan dan penurunan. Pada tahun 1997 dibanding tahun 1998 Operating Assets Turn Over mengalami peningkatan dari 1,1 kali menjadi 1,99 kali. Hal ini terjadi karena Net sales naik sebesar 129% dan Net Operating Assets juga naik sebesar 27,06%. Namun pada tahun 1999 mengalami penurunan dibanding tahun 1998 yaitu dari 1,99 kali menjadi 0,504 kali. Hal ini disebabkan Net Sales mengalami penurunan 71,15% sedangkan Net Operating Assets naik sebesar 13,83%.

4. Solvabilitas perusahaan selama tiga tahun yang diamati ternyata pada mulanya relatif cukup sehat karena didominasi oleh modal sendiri, namun belakangan solvabilitas perusahaan mengalami penurunan karena terdapat peningkatan hutang sehingga struktur finansial didominasi oleh hutang. Hal ini terbukti pada tahun 1997

perbandingan modal sendiri dengan total aktiva sebesar 52,35% dan perbandingan modal sendiri dengan aktiva tetap lebih dari 100% yaitu 139,17% yang berarti seluruh aktiva tetap dan sebagian aktiva lancar dibiayai dengan modal sendiri. Namun pada tahun 1998 dan tahun 1999 perbandingan modal sendiri dengan total aktiva mengalami penurunan dibanding tahun 1997 yaitu tahun 1998 sebesar 37,21% dan tahun 1999 sebesar 37,60%. Hal ini berarti tahun 1998 modal sendiri hanya mampu membiayai total aktiva hanya 37,21% dan tahun 1999 hampir sama yaitu 37,60%, sehingga dapat dikatakan bahwa sebagian besar total aktiva dibiayai dengan hutang.

## **B. Saran-saran**

1. Berdasarkan kenyataan pada tahun 1997 dan tahun 1998 Quick Ratio berada dibawah 100% yaitu 88,1% dan 98,4% yang berarti tidak dapat membayar seluruh hutang jangka pendek tepat waktu pada saat jatuh tempo, akan mempengaruhi kredibilitas perusahaan. Untuk itu disarankan agar perusahaan menjaga Quick Ratio senantiasa berada diatas sekitar 100%. Berbeda halnya tahun 1999 Quick Ratio diatas 100% yaitu 148,6%, namun perlu mendapat perhatian bahwa Quick Ratio yang terlalu tinggi akan mengakibatkan terdapat dana yang

mengganggu atau dalam keadaan tidak operasional sehingga mengurangi profitabilitas.

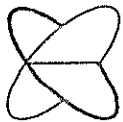
2. Perputaran Modal Kerja dan Perputaran Piutang Dagang yang mengalami penurunan yaitu tahun 1998 sebesar 13,7 kali menjadi 3,57 kali perlu mendapat perhatian untuk meningkatkannya dengan cara mengurangi jumlah piutang yang mengalami peningkatan tiap tahun.
3. Penurunan ROI pada tahun 1999 yang disebabkan menurunnya Operating Assets Turnover perlu mendapat perhatian untuk meningkatkannya agar menghasilkan ROI yang merupakan hasil perkalian antara Operating Assets Turn Over dengan Profit Margin.
4. Solvabilitas perusahaan yang mengalami penurunan pada tahun 1998 dan tahun 1999 dimana sebagian besar dari total aktiva dibiayai dengan pinjaman sehingga struktur finansial didominasi oleh hutang. Hal ini perlu mendapat perhatian untuk meningkatkan solvabilitas agar perbandingan modal sendiri dengan hutang berkisar kurang lebih 55% yang berarti setiap hutang dijamin oleh modal sendiri atau modal sendiri lebih besar daripada hutang. Untuk itu perlu dipertimbangkan

terutama mempunyai hutang jangka panjang yang relatif cukup besar pada tahun 1999 dimana perbandingan ekuitas dengan hutang jangka panjang sebesar 99,80 % atau dengan kata lain hutang jangka panjang lebih besar dari modal sendiri.



## DAFTAR PUSTAKA

- Alwi, Syafaruddin, Alat-alat Analisis dalam Pembelanjaan, Andi Offset, Yogyakarta, 1993.
- Glueck, William F, and Jauch, Lawrence R, Manajemen Strategis dan Kebijakan Perusahaan, Penerbit Erlangga, Jakarta, 1991.
- Kartadinata, Abbas, Pengantar Manajemen Keuangan, Cetakan Ketiga Penerbit Rineka Cipta, 1990.
- Munawir, S, Analisa Laporan Keuangan, Liberti, Yogyakarta, 1995.
- Rahardjo, Budi, Memahami Laporan Keuangan, Andi Offset, Yogyakarta, 1994.
- Riyanto, Bambang, Dasar-dasar Pembelanjaan Perusahaan, Yogyakarta: BPFE- UGM, 1995.
- Suprpto, J, Metode Riset: Aplikasinya Dalam Pemasaran, LPFEUI, Jakarta, 1992.
- S.R, Soemarso, Akuntansi Suatu Pengantar, Rineka Cipta, Jakarta, 1995.
- Syamsuddin, Lukman, Manajemen Keuangan Perusahaan, Raya Grafindo, Persada, 1995.
- Suad Husnan, Manajemen Keuangan, BPFE, Yogyakarta, 1993.
- Wasito, Hermawan, Pengantar Metode Riset, Gramedia, Jakarta, 1992.
- Wasana, A. Jaka, dan Kibrandoko, Manajemen Keuangan, Binarupa Aksara, 1995.
- Woelfel, Charles J, Memantau Kesehatan Perusahaan Melalui Laporan Keuangan, Tandur, 1997.



# PT. Catur Ekakarya Lestari

Jl. Sultan Iskandar Muda No. 25 C Arteri Pondok Indah - Jakarta 12240, Indonesia

Telp.: (021) 7293572, 7293573, 3906294 Fax. : (021) 7293574, 3146923 email : catureka@centrin.net.id

## SURAT KETERANGAN RISET

Yang bertanda tangan di bawah ini kami PT. Catur Eka Karya Lestari, menerangkan dengan sesungguhnya bahwa Mahasiswa Universitas Darma Persada yang bernama :

Nama : Donna Octania Yulindawati  
Nomor Induk : 96420026  
Jurusan : Manajemen Keuangan  
Fakultas : Ekonomi


Telah melaksanakan tugas riset di kantor kami dengan baik selama 3 (tiga) hari pada tanggal 24 Mei s/d 26 Mei 2000.

Demikian Surat Keterangan ini kami berikan agar dapat diketahui.

Jakarta, 30 Juni 2000











  
PT. Catur Ekakarya Lestari

Ir. Budi Prasetyo



LEMBAR KEGIATAN PENYUSUNAN SKRIPSI

Nama Mahasiswa : Donna Octania Yulindawati  
NIM/ NIRM : 96420026  
Pembimbing : Drs. Ruslan Harahap

KONSULTASI KE	TANGGAL KONSULTASI	MATERI YANG DIBAHAS	PARA PEMBIMBING
I	30 Maret 2000	Judul skripsi	
II	25 April 2000	Out Line	
III	28 Mei 2000	Pembahasan Bab I	
IV	22 Juli 2000	Pembahasan Bab II	
V	18 Oktober 2000	Pembahasan Bab III	
VI	17 Desember 2000	Pembahasan Bab IV	
VII	3 Januari 2001	Pembahasan Kesimpulan	
VIII	31 Januari 2001	Pembahasan Saran	
IX	5 Februari 2001	Abstrak	
X	18 Februari 2001	Pembahasan Menyeluruh	

Tanggal mulai bimbingan 13 Maret 2000

Tanggal selesai bimbingan 20 Februari 2001